

مشروع قانون المالية لسنة

2018



تقرير حول الحسابات الخصوصية للخزينة

تقرير حول الحسابات الخصوصية للخبزينة

ملخص التقرير

مقدمة

القسم الأول: الحسابات الخصوصية للخرينة، أية حصيلة؟

الفصل الأول: تطور الحسابات الخصوصية للخرينة

الفصل الثاني: موارد ونفقات الحسابات الخصوصية للخرينة

1.2.1. الحسابات المرصدة لأمر خصوصية

1.1.2.1. الموارد والنفقات المتوقعة في إطار الحسابات المرصدة لأمر خصوصية

2.1.2.1. الموارد والنفقات المنجزة في إطار الحسابات المرصدة لأمر خصوصية

2.2.1. الحسابات الخصوصية الأخرى للخرينة

1.2.2.1. حسابات التمويل

2.2.2.1. حسابات الإنخراط في الهيئات الدولية

3.2.2.1. حسابات العمليات النقدية

4.2.2.1. حسابات النفقات من المخصصات

القسم الثاني- مساهمة الحسابات المرصدة لأمر خصوصية في ترسيخ الاختيارات السوسيو اقتصادية الوطنية

الفصل الأول: التنمية الترايبية

1.1.2. حصة الجماعات الترايبية من حصيلة الضريبة على القيمة المضافة

2.1.2. الصندوق الخاص لخصيلة حصص الضرائب المرصدة للجهات :

الفصل الثاني: التنمية البشرية والاجتماعية

1.2.2. التنمية البشرية: صندوق دعم المبادرة الوطنية للتنمية البشرية

2.2.2. التنمية الاجتماعية

1.2.2.2. صندوق التضامن للسكنى والإندماج الحضري :

2.2.2.2. صندوق دعم أسعار بعض المواد الغذائية:

3.2.2.2. تمويل نفقات التجهيز ومحاربة البطالة (الإنعاش الوطني):

4.2.2.2. الحساب الخاص بالصيدلية المركزية :

5.2.2.2. الصندوق الخاص بإنعاش ودعم الوقاية المدنية

6.2.2.2. الصندوق الوطني للعمل الثقافي

7.2.2.2. الصندوق الخاص بدعم العمل الثقافي و الاجتماعي لفائدة المغاربة المقيمين بالخارج وشؤون الهجرة:

8.2.2.2. صندوق التكافل العائلي

9.2.2.2. صندوق دعم التماسك الاجتماعي

الفصل الثالث : تعزيز البنيات التحتية

1.3.2. الصندوق الخاص بالطرق

2.3.2. الصندوق الخاص بتحسين عملية تزويد السكان القرويين بالماء الصالح للشرب :

3.2.2. صندوق تحديد الملك العام البحري والمينائي:

63
66
68
72
74
77
78
80
81
86
87
92
94
96
98
99
106
106
107
108
108
109
112
112
115
118
119
120
121
123
123
129

4.3.2. الصندوق الوطني لتنمية الرياضة :

5.3.2. صندوق الخدمة الأساسية للمواصلات :

6.3.2. صندوق مواكبة إصلاحات النقل الطرقي الحضري والرابط بين المدن :

7.3.2. صندوق التطهير السائل وتصفية المياه المستعملة:

8.3.2. الصندوق الوطني لحماية البيئة والتنمية المستدامة:

9.3.2. صندوق مكافحة آثار الكوارث الطبيعية:

10.3.2. صندوق التنمية الطاقية :

الفصل الرابع: مجال الفلاحة والصيد

1.4.2. صندوق التنمية الفلاحية :

2.4.2. صندوق الإصلاح الزراعي:

3.4.2. الصندوق الوطني الغابوي :

4.4.2. صندوق الصيد البري والصيد في المياه الداخلية :

4.4.2. صندوق التنمية القروية والمناطق الجبلية:

5.4.2. صندوق تنمية الصيد البحري:

الفصل الخامس : الإنعاش الاقتصادي والمالي

1.5.2. صندوق النهوض بتشغيل الشباب :

2.5.2. صندوق التنمية الصناعية و الاستثمارات:

3.5.2. صندوق تضامن مؤسسات التأمين:

4.5.2. مرصداة المصالح المالية :

5.5.2. صندوق محاربة الغش الجمركي:

6.5.2. صندوق الأموال المتأتية من الإيداعات بالخزينة :

7.5.2. الحساب الخاص بمنح دول مجلس التعاون الخليجي :

الفصل السادس : مجالات أخرى

1.6.2. الحساب الخاص باستبدال أملاك الدولة :

2.6.2. الصندوق الخاص لدعم المحاكم

3.6.2. الصندوق الخاص لدعم مؤسسات السجون :

4.6.2. صندوق النهوض بالفضاء السمعي البصري والإعلانات والنشر العمومي :

5.6.2. الصندوق الوطني لدعم البحث العلمي والتنمية التكنولوجية :

6.6.2. الصندوق الخاص بوضع وثائق الهوية الإلكترونية ووثائق السفر

7.6.2. صندوق الدعم لفائدة الأمن الوطني :

8.6.2. صندوق تحديث الإدارات العمومية :

ملخص التقرير

يشكل التقرير حول الحسابات الخصوصية للخبزفة أداة فعالة للتعرف بالمجهودات التي تقوم بها الدولة، إذ يبرز تقرير سنة 2018 مساهمة الحسابات الخصوصية للخبزفة لاسيما الحسابات المرصدة لأمرر خصوصية في بلورة الخيارات السوسيو-إقتصادية الوطنية و إنعاش التشغيل و التنمية المستدامة و كذا تعزيز التنمية البشرية والتماسك الإجماعي والمجالي.

يتمحور هذا التقرير حول العناصر التالية :

- ◀ تطور عدد الحسابات الخصوصية للخبزفة منذ بداية عشرية 2000 الذي تراجع من 156 حسابا سنة 2001 إلى 71 حسابا سنة 2017. ويعزى هذا الإنخفاض الملحوظ أساسا إلى التوجه الرامي إلى عقلنة ونجاعة تدبير هذه الحسابات.
- ◀ تحليل بنيات موارد ونفقات الحسابات الخصوصية للخبزفة، حسب طبيعتها، برسم سنة 2016، بالمقارنة مع سنتي 2015 و 2014 الذي يبين الإستنتاجات المحاسبية التالية :

1. الحسابات المرصدة لأمرر خصوصية:

بلغ مجموع الموارد المنجزة من طرف الحسابات المرصدة لأمرر خصوصية سنة 2016 ما قدره 176.551 مليون درهم مقابل 159.115 مليون درهم سنة 2015 و 147.192 مليون درهم سنة 2014، أي بزيادة سنوية متوسطة تصل إلى 9,52% برسم الفترة 2016-2014.

في حين وصل مجموع النفقات المنجزة من طرف هذه الحسابات إلى 63.749 مليون درهم سنة 2016 مقابل 53.633 مليون درهم و 53.435 مليون درهم على التوالي سنتي 2015 و 2014، مسجلة بذلك ارتفاعا بنسبة 9,23% كمعدل سنوي برسم الفترة الممتدة من 2016-2014 .

2. حسابات التمويل

إنتقل الجاري الإجمالي لحسابات التمويل من 222,05 مليون درهم سنة 2014 إلى 166,67 مليون درهم سنة 2016، أي بانخفاض يقدر ب55,38 مليون درهم .

ويتبين من خلال تحليل تطور الجاري المذكور أعلاه حسب فئة المستفيدين لسنة 2016، استفادة القرض الفلاحي للمغرب من (32,80%) من جاري هذه القروض ، تليها شركة التمويل "جيدة" (31,02%) و الشركة المغربية لتأمين الصادرات (23,81%) ثم المكتب الوطني للكهرباء و الماء الصالح للشرب - فرع الماء- (9,53%)

3. حسابات الإنخراط في الهيئات الدولية

وصل مجموع المبالغ المدفوعة برسم مشاركة المغرب في الهيئات الدولية إلى 15,92 مليون درهم خلال الثلاثة أشهر الأولى من سنة 2017 و 327,37 مليون درهم سنة 2016 مقابل 334,58 مليون درهم سنة 2015 و 354,94 مليون درهم سنة 2014 . أما بالنسبة للإعتمادات المبرمجة في إطار قانون المالية لسنة 2017 و مشروع قانون المالية لسنوات 2018 و 2019 و 2020 فتبلغ، على التوالي 1.103,22 مليون درهم و 1.883,50 مليون درهم و 829,45 مليون درهم و 823,17 مليون درهم.

4. حسابات العمليات النقدية

سجلت هذه الحسابات برسم سنة 2016 من خلال الحساب المسمى "فروق الصرف في عمليات بيع و شراء العملات الأجنبية"، الذي يعمل على ضبط حسابات العمليات المتعلقة بالأرباح والخسائر على مشتريات وبيوع العملات المنجزة من طرف بنك المغرب، موارد ونفقات وصلت على التوالي، إلى 97,437 مليون درهم و 104,792 مليون درهم .

5. حسابات النفقات من المخصصات

بلغت توقعات حسابات النفقات من المخصصات وسقف تحملاتها ما قدره 31.750,49 مليون درهم برسم الفترة 2014-2016 ، ما يمثل 14,09 % و 16,90 % من موارد تحملات الحسابات الخصوصية للخزينة.

◀ إبراز المنجزات الأساسية للحسابات المرصدة لأموال خصوصية و كذا الجهود المبذولة من طرف السلطات العمومية قصد تحقيق التنمية السوسيو-اقتصادية و إنعاش التشغيل و التنمية المستدامة و كذا تعزيز التنمية البشرية و التماسك الاجتماعي والمجالي.

كما تجدر الإشارة إلى أن الغلاف الإجمالي للنفقات المنجزة في إطار الحسابات الخصوصية للخزينة برسم سنة 2016، قد بلغ 80.957 مليون درهم بما في ذلك مبلغا قدره 63.749 مليون درهم يمثل حصة الحسابات المرصدة لأموال خصوصية ، أي 78,74 % من المجموع .

ويتوزع مجموع النفقات المنجزة من طرف الحسابات المرصدة لأموال خصوصية ، حسب الأنشطة ، برسم سنة 2016 ، كما يلي :

- مجال التنمية الترابية: (31.154,00 مليون درهم) أي 48,9 % ؛
- مجال التنمية البشرية والاجتماعية : (11.287,37 مليون درهم) أي 17,7 % ؛
- مجال البنيات التحتية: (6.425,47 مليون درهم) أي 10,1 % ؛
- مجال التنمية الفلاحية والصيد البحري: (6.217,65 مليون درهم) أي 9,8 % ؛
- مجال الإنعاش الاقتصادي والمالي (4.573,53 مليون درهم) أي 7,2 % ؛
- مجالات أخرى: (4.091,38 مليون درهم) أي 6,3 % .

مقدمة

تشكل الحسابات الخصوصية للخزينة باعتبارها مكونا أساسيا من مكونات ميزانية الدولة رافعة أساسية لتنفيذ البرامج وعمليات التنمية الاقتصادية والاجتماعية المستدامة، إذ تساهم بشكل ملحوظ في تمويل السياسات العمومية التي تركز على إنجاز المشاريع الكبرى المهيكلة.

هذا، وقد بلغت الموارد الإجمالية المنجزة خلال سنة 2016 في إطار الحسابات المرصدة لأموال خصوصية ما قدره 176.551 مليون درهم موزعة كما يلي :

- 57.173 مليون درهم برسم الموارد الذاتية ويتعلق الأمر بالمداخيل الضريبية وشبه الضريبية والأتاوات وموارد أخرى؛
- 17.666 مليون درهم برسم المبالغ المدفوعة من الميزانية العامة؛
- 101.712 مليون درهم تمثل الرصيد المتوفر في هذه الحسابات إلى متم سنة 2015.

ودون احتساب الموارد الذاتية المعبأة في إطار صندوق "حصة الجماعات الترابية من حصيلة الضريبة على القيمة المضافة" (24.774 مليون درهم)، فقد استفادت القطاعات الوزارية المتوفرة على حسابات مرصدة لأموال خصوصية خلال سنة 2016 من موارد ذاتية بلغت 32.399 مليون درهم، وتمثل هذه الموارد 52,75% من الاعتمادات المفتوحة برسم نفقات التسيير، دون احتساب الأجور، وكذا نفقات الاستثمار المخصصة لهذه الوزارات برسم نفس السنة. كما تمثل هذه الموارد نسبة 15,09% من المداخيل العادية للدولة، المنجزة برسم سنة 2016.

هذا، و قد سجلت موارد حسابات النفقات من المخصصات و المتأتية حصريا من المبالغ المدفوعة من الميزانية العامة خلال سنة 2016، ما قدره 23.584 مليون درهم، وبلغت نفقات هذه الحسابات 12.289 مليون درهم خلال نفس السنة، مسجلة بذلك زيادة طفيفة بلغت 66 مليون درهم أي 0,54% بالمقارنة مع سنة 2015.

أما فيما يتعلق بباقي الحسابات الخصوصية الأخرى، فقد استفادت برسم سنة 2016 من موارد بلغ مجموعها 321 مليون درهم، في حين سجلت نفقات تقدر بـ 4.918 مليون درهم مقابل 215 مليون درهم و 4.616 مليون درهم في سنة 2015.

هذا، وينقسم هذا التقرير المتعلق بالحسابات الخصوصية للخزينة إلى قسمين:

◀ القسم الأول يتطرق إلى الحصيلة المالية والمحاسبية للحسابات الخصوصية للخزينة برسم سنة 2016 بالمقارنة مع ما تم إنجازه خلال سنتي 2015 و2014، مع التركيز على إبراز أهمية الأرصدة المالية التي توفرها هذه الحسابات وكذا الإشارة إلى حجم الموارد المعبأة والأرصدة التي تم ترحيلها. وهكذا، سيتم تقديم هذا القسم في ثلاثة فصول أساسية تتعلق بما يلي:

- تطور عدد الحسابات الخصوصية للخزينة تماشيا مع المجهود المبذول خلال الفترة 2001-2017، والمتميز بحذف العديد من هذه الحسابات بهدف ترشيد أعدادها والعمل على إحداث عدد محدود من الحسابات الجديدة و التي تروم، بالأساس، التنزيل الفعلي للاستراتيجيات القطاعية، وكذا تمويل بعض البرامج ذات الأولوية؛
- تقييم الحصيلة المالية والمحاسبية للحسابات المرصدة لأموال خصوصية وذلك من خلال تحليل الموارد والنفقات المنجزة في إطار هذه الحسابات؛
- حصيلة العمليات المنجزة في إطار حسابات التمويل وحسابات الانخراط في الهيئات الدولية وحسابات العمليات النقدية مع تبيان أهمية حجم التمويل الذي يتم تدبيره في هذا الإطار.

◀ القسم الثاني سيتطرق لمساهمة الحسابات المرصدة لأموال خصوصية في تعزيز الاختيارات السوسيو اقتصادية الوطنية المرتبطة أساسا بإنعاش التشغيل والتنمية المستدامة وتعزيز التنمية البشرية والتماسك الاجتماعي والمجالي عبر تقديم حصيلة تنفيذ البرامج والعمليات الممولة من طرف هذه الحسابات المنجزة خلال سنة 2016، والسنتين الماليتين السابقتين بالإضافة إلى عرض العمليات المبرمجة برسم السنوات الثلاث المقبلة .

القسم الأول: الحسابات الخصوصية للخبزفة، أفة حبصلة؟

الفصل الأول: تطور الحسابات الخصوصية للخبزفة

شكل تحديد عدد الحسابات الخصوصية للخبزفة اختيارا استراتيجيا منذ سنوات مضت وهو ما مكن من تقليص عددها من 156 سنة 2001 إلى 71 سنة 2017.

و تماشيا مع منطق الترشيذ والعقلنة فقد تم خلال سنة 2017، تعزيز هذا التوجه عبر حذف الحساب المرصد لأمرر خصوصية المسمى " صندوق أجرة الخدمات المقدمة من قبل الوزارة المكلفة بالمالية برسم مصاريف رقابة ومراقبة مقاولات التأمين وإعادة التأمين" بعد دخول القانون رقم 12-64 حيز التطبيق والقاضي بإحداث هيئة مراقبة التأمينات و الاحتياط الاجتماعي، بالإضافة إلى حذف حسابات التمويل المسماة " القروض الممنوحة للعصبة الوطنية لمحاربة أمراض القلب والشرايين" و " القروض الممنوحة لمؤسسات تهيئة الأراضي والإسكان".

كما تم أيضا، وخلال نفس السنة، تغيير ثلاث (03) حسابات مرصدة لأمرر خصوصية قصد ملاءمتها مع المتطلبات الجديدة للقطاعات المعنية. ويتعلق الأمر بالحسابات التالية: " صندوق مكافحة آثار الكوارث الطبيعية"، "الصندوق الخاص بالطرق" بالإضافة إلى " صندوق التضامن للسكنى والاندماج الحضري".

كما تميزت سنة 2017 أيضا، بملاءمة ثمان (08) حسابات مرصدة لأمرر خصوصية مع أحكام القانون التنظيمي رقم 13-130 لقانون المالية، خاصة الحسابات التي لا تتلقى أو لا تقوم بدفعوات إلى أو من الميزانية العامة بالإضافة إلى تلك التي لا تتحمل النفقات المتعلقة بالتسديدات والتخفيضات والإرجاعات الضريبية.

ويتعلق الأمر ب:

- الصندوق الخاص بإنعاش ودعم الوقاية المدنية؛
- الصندوق الخاص بوضع وثائق الهوية الإلكترونية ووثائق السفر؛
- صندوق دعم أسعار بعض المواد الغذائية؛
- صندوق دعم التماسك الاجتماعي؛
- صندوق محاربة الغش الجمركي؛
- صندوق التنمية الفلاحية؛
- الصندوق الوطني لحماية البيئة والتنمية المستدامة؛
- الصندوق الوطني الغابوي.

يتبين من خلال تحليل عدد الحسابات الخصوصية للخبزفة حسب أصنافها برسم سنة 2017، هيمنة الحسابات المرصدة لأمرر خصوصية ب56 حسابا من مجموع الحسابات الذي يصل عددها إلى 71 حسابا، أي ما يمثل نسبة 78,87%، و ذلك مقابل 45 حسابا من بين 156 حسابا برسم سنة 2001 أي بنسبة 28,85%.

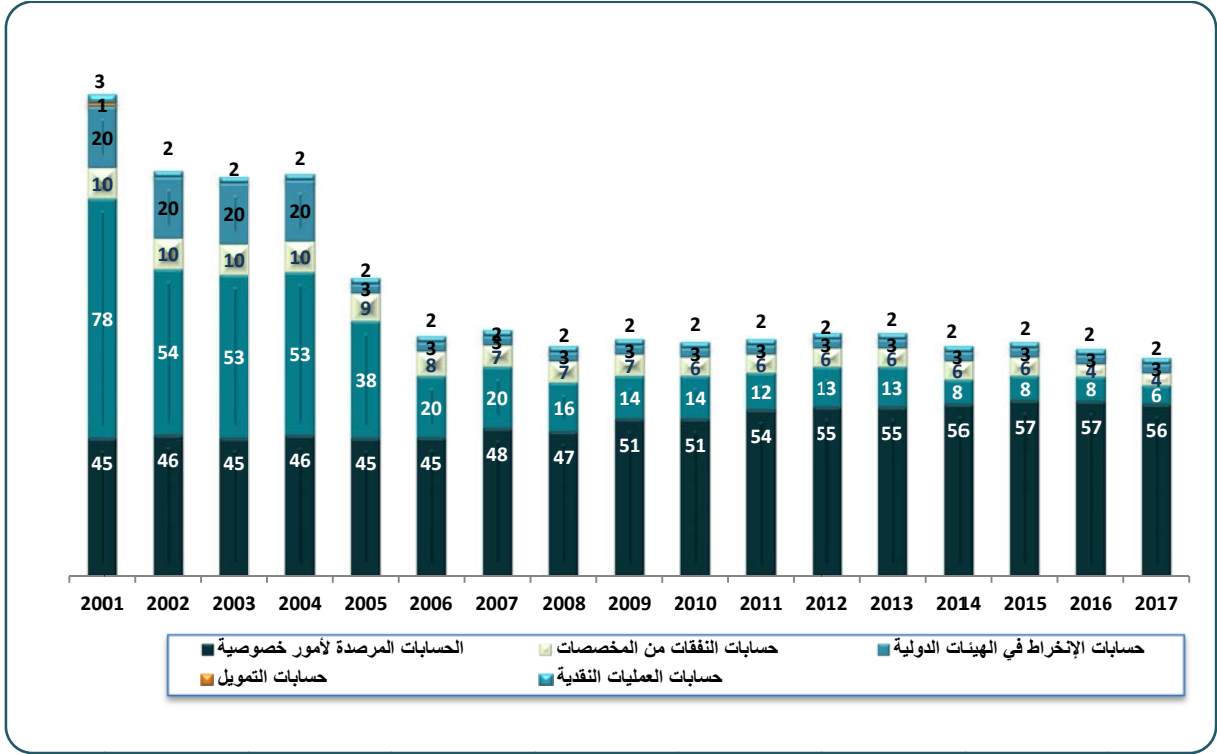
و من ناحية أخرى ، فقد سجلت حسابات التمويل وحسابات الانخراط في الهيئات الدولية، انخفاضا سواء من حيث عددها أو حصتها في الحسابات الإجمالية، إذ انتقلت على التوالي من 98 حسابا أي 62,82% من المجموع سنة 2001، إلى 09 حسابات فقط أي 12,68% من العدد الإجمالي للحسابات برسم سنة 2017.

وبالمقابل فإن حصة حسابات العمليات النقدية لم تعرف أي تغيير مهم خلال الفترة 2001-2017، حيث سجلت ارتفاعا طفيفا وصل إلى 2,82% سنة 2017، مقابل 1,92% سنة 2001.

أما فيما يخص حصة حسابات النفقات من المخصصات، فقد بقيت مستقرة تقريبا في حوالي 6% خلال نفس الفترة.

ويظهر المبيان التالي، تطور أعداد الحسابات الخصوصية للخزينة حسب أصنافها خلال الفترة 2001-2017 :

تطور أعداد الحسابات الخصوصية للخزينة حسب أصنافها

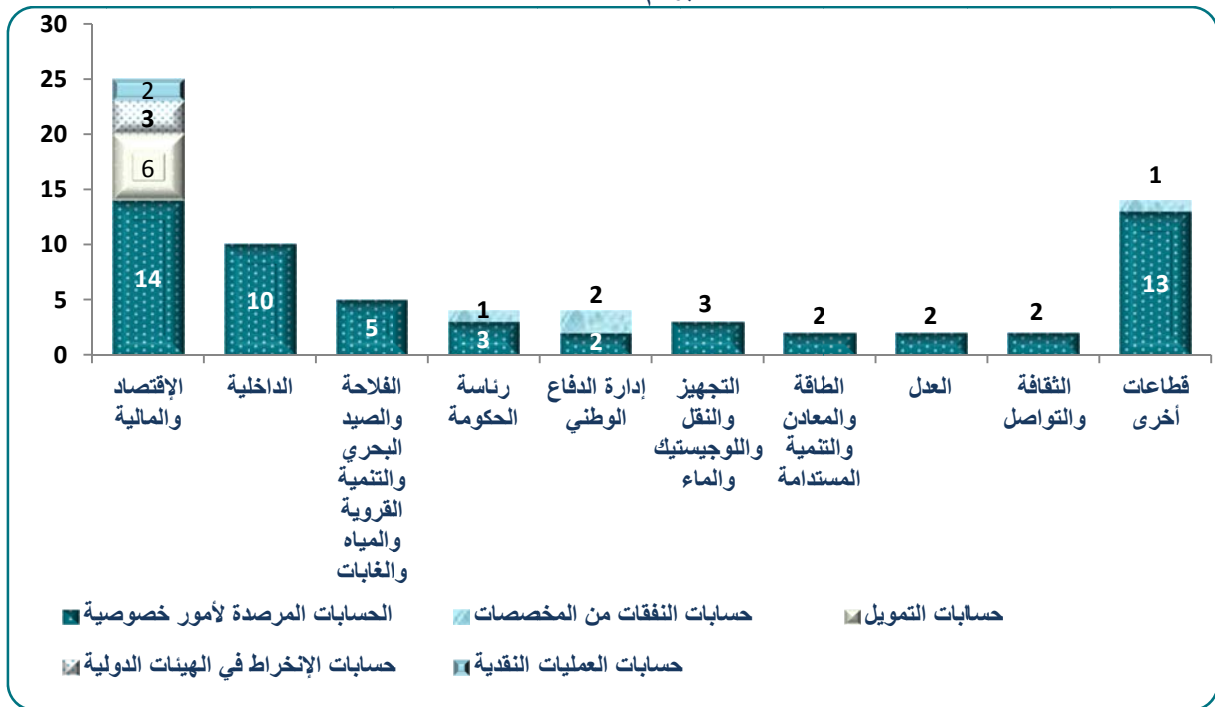


يتبين من خلال تحليل عدد الحسابات الخصوصية للخزينة حسب القطاع الوزاري الأمر بالصرف المعني، أن وزارة الاقتصاد والمالية تقوم بدور هام في تدبير هذه الحسابات.

وهكذا، فإن هذه الوزارة تقوم عمليا، بتدبير 25 حسابا خلال سنة 2017، منها 14 حسابا مرصدا لأموال خصوصية وكذا كافة حسابات الانخراط في الهيئات الدولية وحساب العمليات النقدية والتمويل، وذلك نظرا لطبيعة العمليات المدرجة في إطار هذه الحسابات، تليها وزارتا الداخلية (10 حسابات) و الفلاحة والصيد البحري والتنمية القروية والمياه والغابات (5 حسابات) و رئاسة الحكومة (4 حسابات) وإدارة الدفاع الوطني (4 حسابات) ووزارات التجهيز والنقل و اللوجستيك والماء (3 حسابات) و الطاقة و المعادن والتنمية المستدامة (حسابين) والعدل (حسابين) وكذا الثقافة والاتصال (حسابين).

ويظهر المبيان التالي توزيع عدد الحسابات الخصوصية للخزينة حسب القطاع الأمر بالصرف وحسب الصنف خلال سنة 2017.

توزيع عدد الحسابات الخصوصية للخزينة حسب القطاع الأمر بالصرف وحسب الصنف
برسم سنة 2017



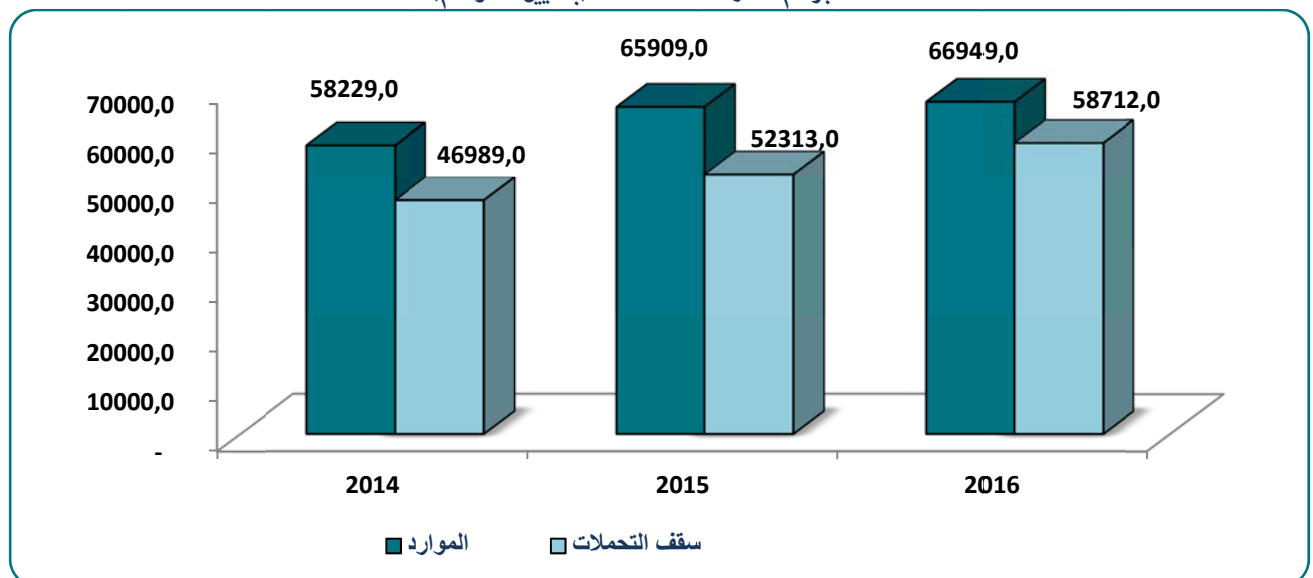
الفصل الثاني: موارد ونفقات الحسابات الخصوصية للخزينة

1.2.1. الحسابات المرصدة لأموال خصوصية

1.1.2.1. الموارد والنفقات المتوقعة في إطار الحسابات المرصدة لأموال خصوصية

يبرز المبيان التالي تطور الموارد والنفقات المتوقعة في إطار الحسابات المرصدة لأموال خصوصية برسم سنوات 2014، 2015 و 2016:

تطور الموارد وسقف التحميلات المتعلقة بالحسابات المرصدة لأموال خصوصية
برسم الفترة 2014-2016 (بملايين الدراهم)



يتبين من خلال تحليل تطور موارد وتحملات الحسابات المرصدة لأموال خصوصية خلال الفترة 2014-2016، أن سقف التحملات لهذه الحسابات عرفت زيادة بوتيرة أسرع من الموارد المتوقعة، وذلك بسبب إدماج كل من "صندوق إنعاش الاستثمارات" مع "الصندوق الوطني لدعم الاستثمارات" في حساب واحد يسمى "صندوق التنمية الصناعية والاستثمارات" قصد ضبط العمليات المتعلقة بمخطط الإقلاع الصناعي 2014-2020، هذا بالإضافة إلى توطيد العمليات الممولة من طرف "صندوق دعم التماسك الاجتماعي" و"الصندوق الخاص لحصيلة حصص الضرائب المرصدة للجهات" ودمج النفقات المتعلقة بالتسديدات والتخفيضات والإرجاعات الضريبية في بعض الحسابات المرصدة لأموال خصوصية.

وتتكون موارد الحسابات المرصدة لأموال خصوصية على الخصوص من:

- المداخيل الضريبية والرسوم الخاصة والإتاوات؛
- حصيلة البيع والخدمات المقدمة وكذا الغرامات؛
- مخصصات الميزانية العامة و الجماعات الترابية والمقاولات والمؤسسات العمومية؛
- الموارد المنصوص عليها في الاتفاقيات المبرمة بين الدولة والفاعلين العموميين أو الخواص لتمويل عمليات وبرامج التنمية؛
- حصيلة المساهمة الإبرائية برسم الممتلكات والموجودات المنشأة بالخارج وكذا حصيلة المساهمة الاجتماعية للتضامن المطبقة على ما يسلمه الشخص لنفسه من مبنى معد للسكن الشخصي؛
- موارد أخرى كالأموال المدفوعة في إطار التعاون الدولي، بالإضافة إلى الهبات والوصايا.

وتستعمل هذه الموارد على الخصوص لتغطية النفقات المتعلقة بتمويل البرامج والعمليات التالية:

- برامج التنمية الترابية والجهوية، ("حصص الجماعات الترابية من حصيلة الضريبة على القيمة المضافة" و"الصندوق الخاص لحصيلة حصص الضرائب المرصدة للجهات")؛
- مشاريع الاستثمار، كتأهيل البنية التحتية بالعالم القروي (صندوق التنمية القروية والمناطق الجبلية، الصندوق الخاص بالطرق، والصندوق الخاص بتحسين عملية تزويد السكان القرويين بالماء الصالح للشرب)، وبناء وتجهيز البنية التحتية الرياضية (الصندوق الوطني لتنمية الرياضة)، وإنعاش القطاع الفلاحي وحماية المجالات الغابوية (صندوق التنمية الفلاحية والصندوق الوطني الغابوي) وتعزيز وحماية القدرات الإنتاجية الطاقية (صندوق التنمية الطاقية)، بالإضافة إلى التطهير السائل وتصفية المياه المستعملة ومكافحة آثار الكوارث الطبيعية (صندوق التطهير السائل وتصفية المياه المستعملة وصندوق مكافحة آثار الكوارث الطبيعية)؛
- التنمية البشرية عبر إنجاز برامج تقليص العجز الاجتماعي ومحاربة الهشاشة وإنعاش الأنشطة المدرة للدخل؛
- برامج تمويل نفقات التجهيز ومحاربة البطالة وإنعاش تشغيل الشباب؛
- القضاء على دور الصفيح ومحاربة السكن غير اللائق (صندوق التضامن للسكنى والاندماج الحضري)؛
- اقتناء العقارات وكذا بناء وتجهيز المباني المملوكة للدولة (الحساب الخاص باستبدال أملاك الدولة)؛
- اقتناء المعدات الطبية والمواد الصيدلانية (الحساب الخاص بالصيدلية المركزية)؛
- إنعاش الاستثمار الخاص ودعم الاستثمارات ذات العلاقة بالاستراتيجيات القطاعية والمشاريع الجهوية، بالإضافة إلى تغطية النفقات المتعلقة بمشاريع مخطط تسريع التنمية الصناعية 2014-2020 (صندوق التنمية الصناعية والاستثمارات)؛
- الحماية عند الإستيراد لبعض المواد الفلاحية الأساسية خاصة السكر والدقيق (صندوق دعم أسعار بعض المواد الغذائية)؛
- الإعانة المدفوعة لفائدة الأم المعوزة المطلقة وأبنائها الواجبة لهم النفقة (صندوق التكافل العائلي)؛
- تفعيل نظام المساعدة الطبية وتمويل المساعدة الممنوحة لفائدة الأشخاص ذوي الاحتياجات الخاصة وكذا دفع المساعدة المباشرة للأرامل في وضعية هشاشة (صندوق دعم التماسك الاجتماعي)؛
- سد العجز في مجالات التنمية البشرية والبنية التحتية الأساسية بين الجهات (صندوق التضامن بين الجهات وصندوق التأهيل الاجتماعي).

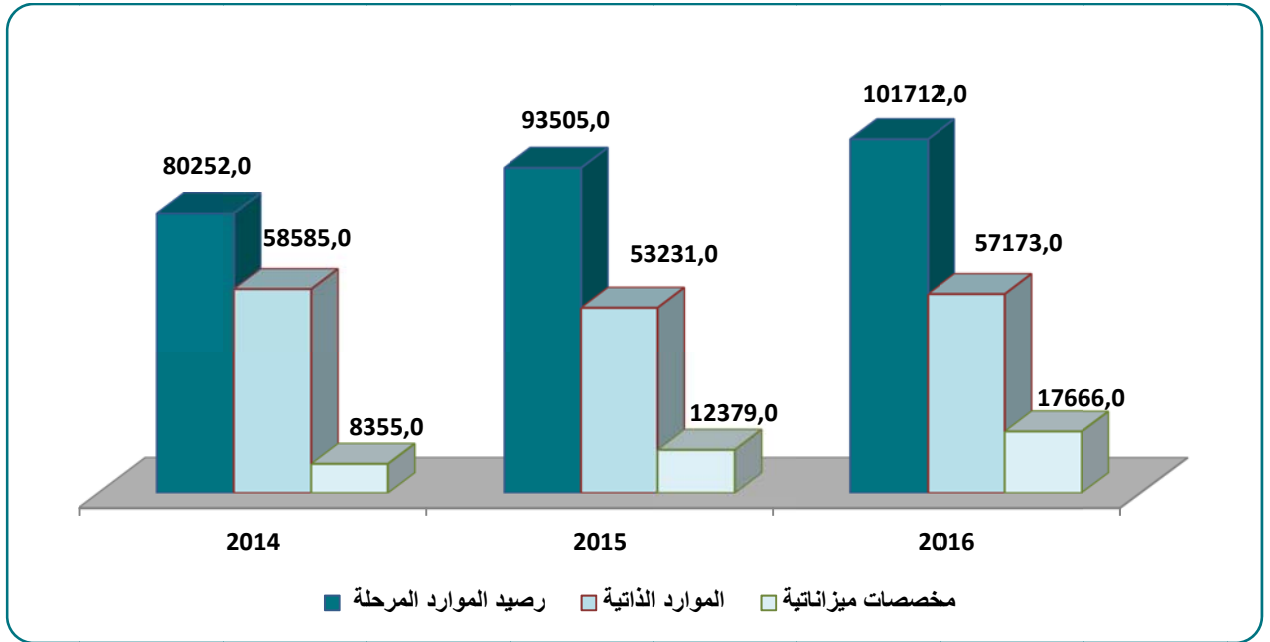
2.1.2.1. الموارد والنفقات المنجزة في إطار الحسابات المرصدة لأموال خصوصية

1.2.1.2.1. الموارد المنجزة في إطار الحسابات المرصدة لأموال خصوصية

بلغت الموارد الإجمالية المنجزة في إطار الحسابات المرصدة لأموال خصوصية برسم سنة 2016 ما قدره 176.551 مليون درهم، مقابل 159.115 مليون درهم سنة 2015 و 147.192 مليون درهم سنة 2014، مسجلة بذلك ارتفاعا بمعدل سنوي ناهز 9,52 % خلال الفترة 2016-2014.

ويوضح المبيان التالي تطور موارد الحسابات المرصدة لأموال خصوصية حسب طبيعتها خلال الفترة 2016-2014.

تطور موارد الحسابات المرصدة لأموال خصوصية حسب طبيعتها
خلال الفترة 2016-2014 (بملايين الدراهم)



بلغت موارد الحسابات المرصدة لأموال خصوصية خلال سنة 2016، حوالي 101.712 مليون درهم من الأرصدة المرحلة مقابل 93.505 مليون درهم سنة 2015 و 80.252 مليون درهم سنة 2014. وقد عرفت هذه الأرصدة ارتفاعا سنويا متوسطا يناهز 12,58 % خلال الفترة 2016-2014.

من جانبها، ساهمت الموارد الذاتية سنة 2016 في مداخل الحسابات المرصدة لأموال خصوصية بمبلغ 57.173 مليون درهم، مسجلة بذلك ارتفاعا سنويا ملموسا بنسبة 7,41 % بالمقارنة مع السنة السابقة، بعد انخفاض ملحوظ يقدر بنسبة 9,14 % ما بين 2014 و 2015. ولقد تم إنجاز هذه الموارد الذاتية سنة 2016، على الخصوص، في إطار الحسابات المرصدة لأموال خصوصية التالية :

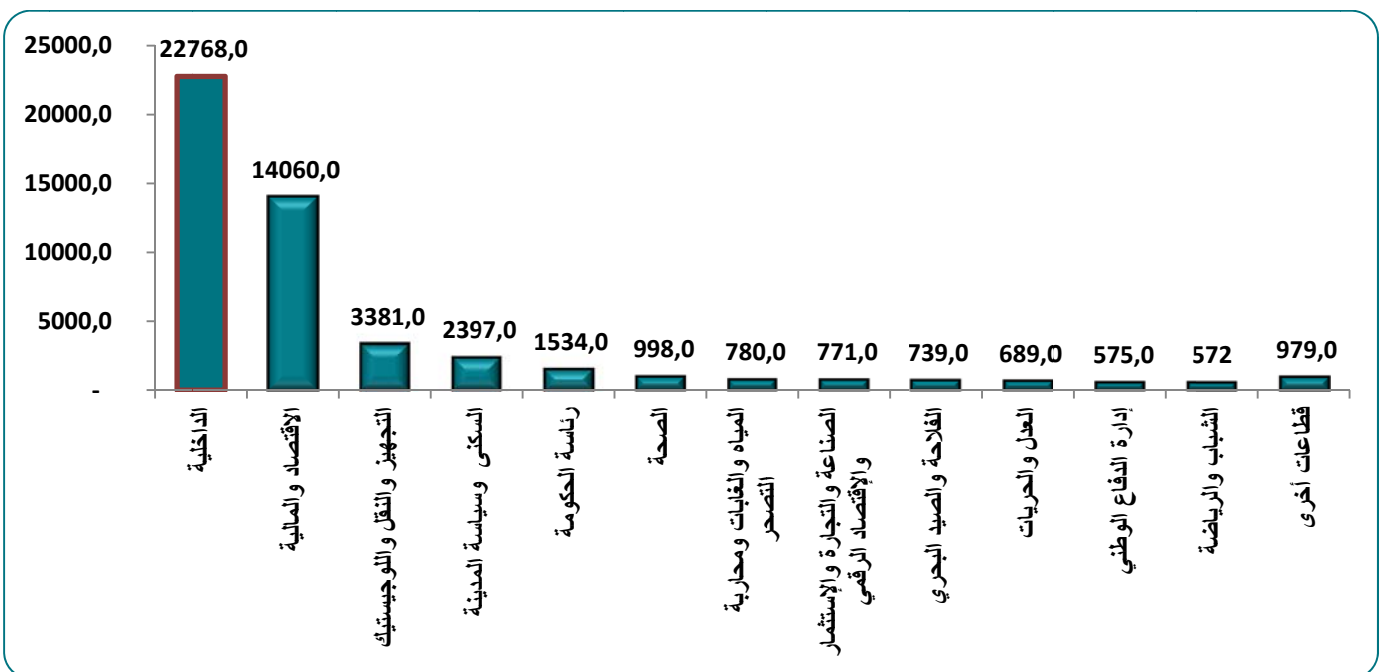
(بملايين الدراهم)

- حصة الجماعات الترابية من حصيلة الضريبة على القيمة المضافة.....: 24.774
- الصندوق الخاص بمنح دول مجلس التعاون الخليجي.....: 7.233
- صندوق دعم التماسك الاجتماعي.....: 3.249
- الصندوق الخاص بالطرق.....: 3.245
- صندوق التنمية القروية والمناطق الجبلية.....: 2.335

- صندوق التضامن للسكنى والاندماج الحضري..... 2.313 ؛
- الصندوق الخاص لحصيلة حصص الضرائب المرصدة للجهات..... 1.876 ؛
- مرصقات المصالح المالية..... 1.243 ؛
- الحساب الخاص باستبدال أملاك الدولة..... 1.186 ؛
- صندوق التنمية الصناعية والإستثمارات..... 1.120 ؛
- صندوق التنمية الفلاحية..... 854 ؛
- الصندوق الوطني الغابوي..... 774 ؛
- صندوق محاربة الغش الجمركي..... 902 ؛
- صندوق مشاركة القوات المسلحة الملكية في مأموريات السلام والأعمال الإنسانية والدعم برسم التعاون الدولي..... 659 ؛
- صندوق الأموال المتأتية من الايداعات بالخرزينة 635 ؛
- صندوق الخاص لدعم المحاكم 624 .

وتجدر الإشارة إلى أن مجموع الموارد الذاتية برسم سنة 2016، تم تحقيقها من طرف الحسابات التي تتولى تديرها الوزارات المكلفة بالداخلية (47,49%) والاقتصاد والمالية (27,57%)، والفلاحة والصيد البحري (5,81%) والتجهيز والنقل واللوجستيك (5,72%)، والسكنى وسياسة المدينة (4,04%)، بالإضافة إلى الصناعة والتجارة والإستثمار والإقتصاد الرقمي (1,96%)، أي ما يناهز 93% من مجموع الموارد المنجزة، كما هو مبين في المبيان الآتي:

حصة الموارد الذاتية للحسابات المرصدة لأموال خصوصية حسب القطاع المستفيد برسم سنة 2016
(بملايين الدراهم)



من جهة أخرى، فقد بلغ عدد الحسابات المرصدة لأموال خصوصية والتي تتجاوز حصة مواردها الذاتية، بما فيها أرصدة الموارد المرحلة، 40% من مواردها الإجمالية خلال الفترة 2014-2016، 12 حسابا من المجموع سنة 2016 و هو ما يمثل حوالي، 21,05% من المجموع، مقابل 15 حسابا سنة 2015 و 13 سنة 2014، أي، على التوالي، 26,32% و 23,21% من المجموع.

وفيما يتعلق بمخصصات الميزانية العامة التي استفادت منها الحسابات المرصدة لأمر خصوصية سنة 2016، فقد بلغت 17.666 مليون درهم، مقابل 12.379 مليون درهم و 8.355 مليون درهم، على التوالي، برسم سنتي 2015 و 2014، مسجلة بذلك ارتفاعا مهما يناهز 45,41% خلال الفترة 2014-2016.

وقد استفادت من هذه التسديدات برسم سنة 2016، بالأساس، الحسابات التالية:

(بملايين الدراهم)

• صندوق دعم المبادرة الوطنية للتنمية البشرية.....	3.250
• صندوق التنمية الفلاحية.....	2.493
• الصندوق الخاص لحصيلة حصص الضرائب المرصدة للجهات.....	2.000
• تمويل نفقات التجهيز ومحاربة البطالة.....	1.702
• صندوق مواكبة إصلاحات النقل الطرقي الحضري والرباط بين المدن.....	1.463
• صندوق التنمية القروية والمناطق الجبلية.....	1.391
• صندوق التنمية الصناعية والاستثمارات.....	1.364
• الحساب الخاص بالصيدلية المركزية.....	863
• صندوق التطهير السائل وتصفية المياه المستعملة.....	614
• الصندوق الوطني لتنمية الرياضة.....	591
• صندوق الدعم لفائدة الأمن الوطني.....	489
• الحساب الخاص باستبدال أملاك الدولة.....	313
• الصندوق الخاص بوضع وثائق الهوية الإلكترونية ووثائق السفر.....	293
• الصندوق الخاص لدعم مؤسسات السجون.....	200
• صندوق مكافحة آثار الكوارث الطبيعية.....	200

2.2.1.2.1. تحملات الحسابات المرصدة لأمر خصوصية :

استقر المبلغ الاجمالي للنفقات المنجزة في إطار الحسابات المرصدة لأمر خصوصية برسم سنة 2016، في ما قدره 63.749 مليون درهم، مقابل 53.633 مليون درهم و 53.435 مليون درهم، على التوالي، سنتي 2015 و 2014، أي بارتفاع بنسبة 9,23% في المتوسط السنوي خلال الفترة 2014-2016.

وفيما يتعلق بنفقات هذه الحسابات، فقد تم تسجيل نسبة 88,04% سنة 2016، من طرف الوزارات المكلفة بالداخلية (54,02%) والاقتصاد والمالية (11,08%) والفلاحة والصيد البحري (8,42%) و رئاسة الحكومة (4,79%) و الوزارات المكلفة بالتجهيز والنقل واللوجيستيك (4,74%) والسكنى وسياسة المدينة (2,81%) والصحة (2,18%).

هذا، وقد تم تسجيل نسبة 86,55% من النفقات المدرجة في إطار الحسابات المرصدة لأمر خصوصية برسم سنة 2016 من طرف الحسابات التالية :

(بملايين الدراهم)

• حصة الجماعات الترابية من حصيلة الضريبة على القيمة المضافة.....	27.316
• الصندوق الخاص لحصيلة حصص الضرائب المرصدة للجهات.....	3.838
• صندوق التنمية الفلاحية.....	3.224
• صندوق دعم المبادرة الوطنية للتنمية البشرية.....	3.021

- الصندوق الخاص بالطرق:3.013
- صندوق دعم التماسك الاجتماعي.....:2.621
- صندوق التنمية القروية والمناطق الجبلية.....:1.930
- صندوق التضامن للسكنى والاندماج الحضري.....:1.790
- تمويل نفقات التجهيز ومحاربة البطالة.....:1.710
- صندوق التنمية الصناعية والاستثمارات.....:1.551
- صندوق مواكبة إصلاحات النقل الطرقي الحضري والرابط بين المدن.....:1.507
- الحساب الخاص بالصيدلية المركزية.....:1.392
- مرصداات المصالح المالية.....:1.175
- صندوق استبدال أملاك الدولة.....:1.088

3.2.1.2.1. أرصدة الحسابات المرصدة لأموال خصوصية :

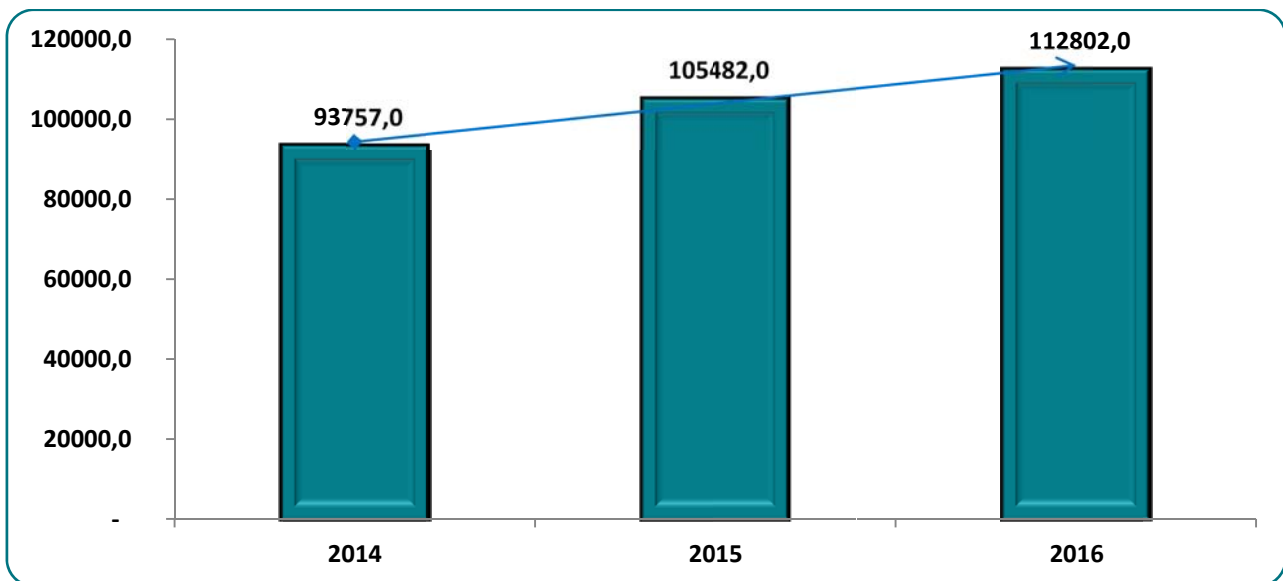
حققت الحسابات المرصدة لأموال خصوصية فائضا وصل إلى 112.802 مليون درهم نهاية سنة 2016، مقابل 105.482 مليون درهم و 93.757 مليون درهم، على التوالي، متم سنتي 2015 و 2014، أي بزيادة ملحوظة وصلت إلى حوالي 9,69% في المتوسط السنوي خلال الفترة 2014-2016.

(بملايين الدراهم)

2016	2015	2014	بيان
176.551	159.115	147.192	مجموع الموارد
63.749	53.633	53.435	مجموع النفقات
112.802	105.482	93.757	الرصيد المرحل للسنة المالية

ويظهر المبيان التالي تطور الفائض المحقق من طرف الحسابات المرصدة لأموال خصوصية متم سنوات 2014 و 2015 و 2016 :

تطور فائض الحسابات المرصدة لأموال خصوصية
من 2014 إلى 2016 (بملايين الدراهم)



إن الفائض المحقق في سنة 2016 والذي بلغ نسبة 88 %، قد تم تسجيله على مستوى الحسابات التالية :

• الحساب الخاص بمنح دول مجلس التعاون الخليجي.....	23.708 مليون درهم؛
• صندوق استبدال املاك الدولة.....	16.941 مليون درهم؛
• صندوق دعم التماسك الاجتماعي.....	8.946 مليون درهم؛
• صندوق تضامن مؤسسات التأمين.....	8.688 مليون درهم؛
• صندوق دعم المبادرة الوطنية للتنمية البشرية.....	5.606 مليون درهم؛
• حصة الجماعات الترابية من حصيلة الضريبة على القيمة المضافة.....	5.345 مليون درهم؛
• صندوق التضامن للسكنى والاندماج الحضري.....	3.617 مليون درهم؛
• مرصداات المصالح المالية.....	3.479 مليون درهم؛
• صندوق التنمية الصناعية و الإستثمارات.....	3.474 مليون درهم؛
• الصندوق الخاص بالطرق.....	3.245 مليون درهم؛
• صندوق الخدمة الأساسية للمواصلات.....	2.914 مليون درهم؛
• صندوق تدبير المخاطر المتعلقة باقتراضات الغير المضمونة من طرف الدولة.....	2.858 مليون درهم؛
• الصندوق الخاص لدعم المحاكم.....	2.010 مليون درهم؛
• الحساب الخاص بالصيدلية المركزية.....	1.929 مليون درهم؛
• صندوق التنمية الطاقية.....	1.821 مليون درهم؛
• صندوق التنمية القروية والمناطق الجبلية.....	1.796 مليون درهم؛
• صندوق مساندة بعض الراغبين في إنجاز مشاريع.....	1.719 مليون درهم؛
• الصندوق الخاص لدعم مؤسسات السجون.....	1.572 مليون درهم؛
• الصندوق الوطني الغابوي.....	1.242 مليون درهم؛
• صندوق مواكبة إصلاحات النقل الطرقي الحضري والرابط بين المدن.....	1.235 مليون درهم؛
• الصندوق الخاص بوضع وثائق الهوية الإلكترونية ووثائق السفر.....	1.154 مليون درهم.

2.2.1. الحسابات الخصوصية الأخرى للخرينة

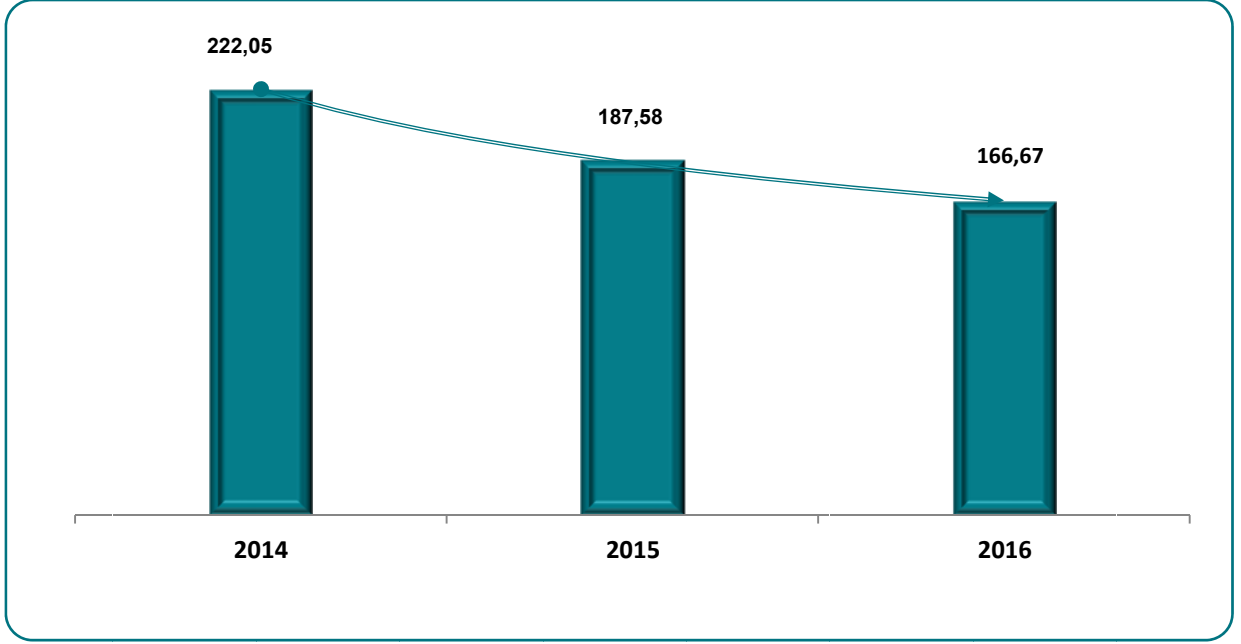
1.2.2.1. حسابات التمويل

تبين حسابات التمويلات المبالغ المدفوعة على شكل قروض تتجاوز مدتها سنتين أو على شكل تسبيقات لا تتجاوز مدتها سنتين، تمنحها الدولة من موارد الخزينة وتمنح لأجل المنفعة العامة، وتستحق فوائد على هذه القروض والتسبيقات.

و تكون القروض والتسبيقات الممنوحة في إطار حسابات التمويل موضوع عقد بين الوزارة المكلفة بالمالية والمستفيد. ويبلغ عدد المؤسسات المستفيدة من العمليات الحالية لتسديد القروض والتسبيقات ما مجموعه سبع (07) مؤسسات.

وقد انتقل الجاري الإجمالي لحسابات التمويل من 222,05 مليون درهم سنة 2014 إلى 166,67 مليون درهم سنة 2016، أي بانخفاض ناهز 55,38 مليون درهم.

تطور جاري حسابات القروض والتسبيقات برسم الفترة 2014-2016
(بملايين الدراهم)



◀ جاري القروض والتسبيقات حسب فئة المستفيدين

يتبين من خلال تحليل تطور جاري القروض والتسبيقات حسب فئة المستفيدين خلال سنة 2016، أن القرض الفلاحي للمغرب قد استفاد من 32,80% من جاري هذه القروض، متبوعا بشركة التمويل "جيدة" (31,02%) و الشركة المغربية لتأمين الصادرات (23,81%) ثم المكتب الوطني للكهرباء والماء الصالح للشرب - فرع الماء - (9,53%).

الجاري بملايين الدراهم			المستفيدون
2016	2015	2014	
54,67	59,89	64,96	القرض الفلاحي للمغرب
51,70	55,27	58,84	شركة التمويل "جيدة"
39,68	41,97	44,17	الشركة المغربية لتأمين الصادرات
15,89	23,33	30,46	المكتب الوطني للكهرباء والماء الصالح للشرب (فرع الماء)
4,73	6,94	9,06	الوكالات المستقلة لتوزيع الماء والكهرباء
-	0,18	0,69	العصبة الوطنية لمحاربة أمراض القلب والشرايين
-	-	13,87	مجموعة التهيئة العمران
166,67	187,58	222,05	المجموع

• القرض الفلاحي للمغرب:

استفاد القرض الفلاحي للمغرب من قرض ممنوح من طرف الوكالة الأمريكية للتنمية الدولية بمبلغ 13,50 مليون دولار أمريكي أي ما يمثل 138,79 مليون درهم لتمكينه من مساعدة الفلاحين المتضررين من الجفاف، يتم إرجاعه على مدى 61 أسدس إلى غاية 29 غشت 2025. و بلغ جاري القروض الممنوحة لفائدة القرض الفلاحي للمغرب، إلى متم 2016، ما يناهز 54,67 مليون درهم.

• شركة التمويل "جيدة"

تم تكليف شركة التمويل "جيدة" بإنجاز برامج دعم القطاع الخاص لتمكينها من تمويل جمعيات القروض الصغرى بالعالم القروي. وفي هذا الإطار، فإن الشركة المذكورة استفادت من قرض إيطالي بقيمة 6 مليون أورو أي ما يمثل 65,97 مليون درهم، يتم إرجاعه على مدى 31 أسدس إلى غاية 30 يونيو 2031.

و علاوة على ذلك وفي إطار مشروع "المصالح المالية" الممول من قبل مؤسسة تحدي الألفية، استفادت شركة "جيدة" من قرض بقيمة 275,96 مليون درهم يتم سداه على مدى 20 أسدس والذي سيخصص لجمعيات القروض الصغرى قصد تمويل الجزء الأكبر من مشاريع المرأة القروية.

و بلغ جاري القروض الممنوحة لفائدة شركة "جيدة" إلى متم 2016 ما قدره 51,70 مليون درهم.

• الشركة المغربية لتأمين الصادرات

في إطار إنعاش الصادرات، حصلت الدولة على قرض من الوكالة الأمريكية للتنمية الدولية بقيمة 69,48 مليون درهم مستحقة السداد على مدى 61 أسدس و تم إرجاعها إلى الشركة المذكورة في غشت 1989.

و بلغ جاري القروض الممنوحة للشركة المذكورة إلى متم 2016 ما قدره 29,68 مليون درهم.

• المكتب الوطني للكهرباء والماء الصالح للشرب - فرع الماء -

أبرم المكتب الوطني للكهرباء و الماء الصالح للشرب - قطاع الماء- سنة 2009 اتفاقا مع الدولة لإعادة جدولة ديونه ينص على سداد هذه الديون المقدرة ب 67,36 مليون درهم و الناتجة عن تحمل جزء من متأخرات الوكالة المستقلة لطنجة سابقا (ريد)، في عشر (10) دفعات سنوية، آخرها سيتم في 31 أكتوبر 2018.

وقد بلغ جاري القروض الممنوحة للمكتب المذكور إلى متم 2016 ما قدره 15,89 مليون درهم.

• الوكالات المستقلة لتوزيع الماء والكهرباء

من أجل تمويل مشاريع بناء قنوات الماء الصالح للشرب والربط بشبكة الكهرباء، استفادت الوكالات المستقلة لتوزيع الماء والكهرباء من تمويلات خارجية تمت تعبئتها من طرف الدولة لدى البنك الدولي للإعمار والتنمية حيث تم استهلاكها كاملة خلال فبراير 2014.

غير أنه، و نظرا للصعوبات المالية التي واجهتها الوكالة المستقلة لتوزيع الماء والكهرباء لتأدية، فقد تم توقيع عقد إعادة جدولة ديون هذه الوكالة في ماي 2006 من أجل إعادة ترتيب ديونها المقدرة ب 23,80 مليون درهم، موزعة على 30 أسدس إلى غاية فاتح أكتوبر 2018.

و قد انتقل جاري ديون الوكالة المذكورة من 6,94 مليون درهم سنة 2015 إلى 4,73 مليون درهم سنة 2016.

• العصبة الوطنية لمحاربة أمراض القلب والشرابين

استفادت هذه العصبة من قرض ألماني بقيمة 8,63 مليون درهم لشراء معدات طبية.

• المؤسسات البنكية

لقد استفادت المؤسسات البنكية من عدة قروض للخبزينة تمت تعبئتها بالخصوص قصد تمويل إحداث المقاولات الصغرى والمتوسطة والمقاولات الصناعية الصغرى والمتوسطة. وبلغ جاري هذه القروض إلى متم 2015، ما قدره 308,64 مليون درهم.

- مجموعة التهيئة العمران

في إطار إنجاز برامج القضاء على دور الصفيح وتغطية الخصاص في مجال السكنى، عبثت الدولة قروضا خارجية لصالح مجموعة التهيئة العمران من أجل تمكينها من وسائل لتنفيذ برامجها.

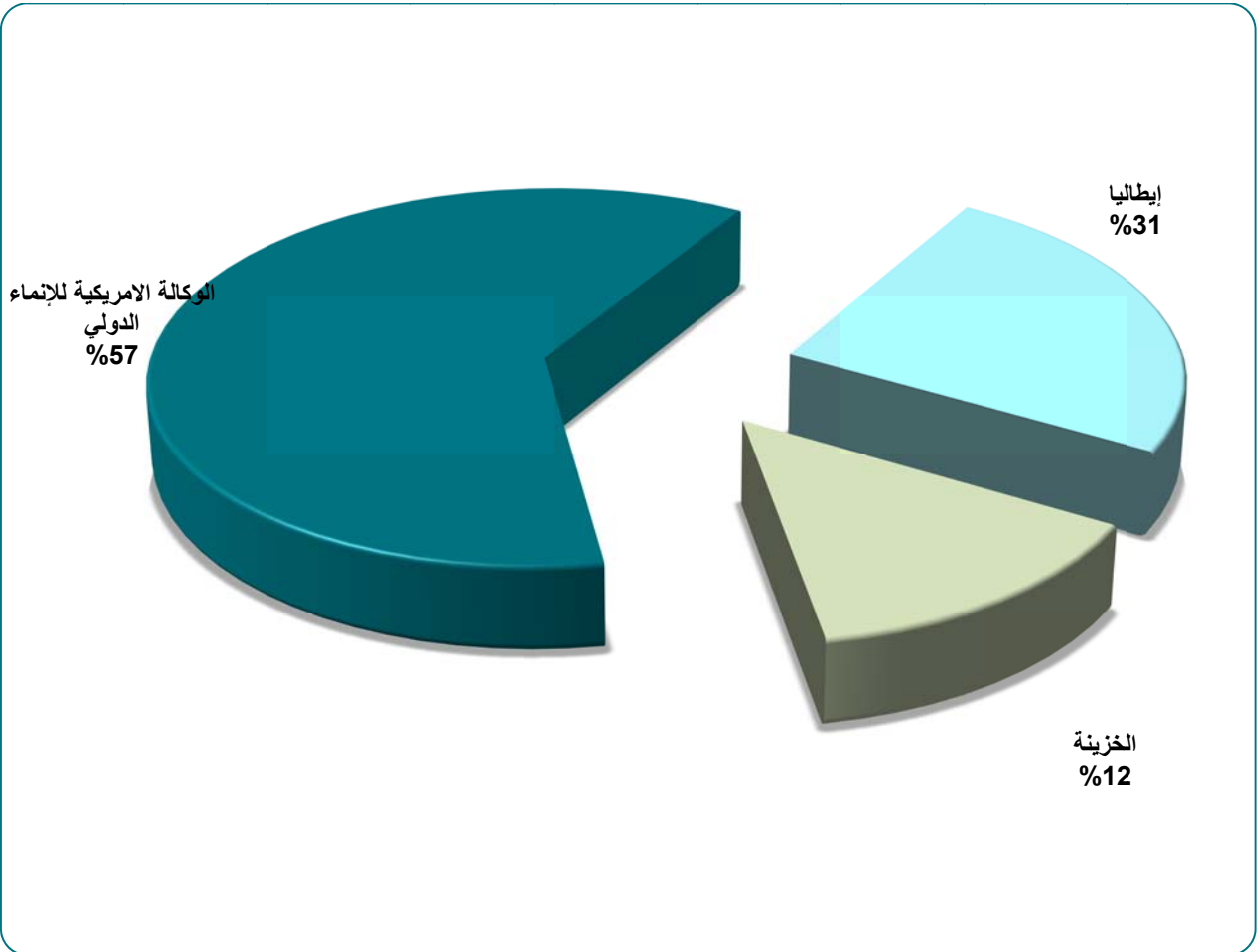
و يتعلق الأمر على الخصوص بقرض من البنك الأوروبي للاستثمار بقيمة 2,88 مليون أورو، تم إرجاعه إلى المؤسسة الجهوية للتهيئة و البناء بالمنطقة الشمالية الغربية من أجل المساهمة في القضاء على دور الصفيح بسلا، بالإضافة إلى قرضين من صندوق التنمية السعودي بقيمة 75 مليون ريال سعودي. وقد استخدمت تلك القروض لتمويل مشاريع السكن الاجتماعي في حي بنسودة في فاس وعين عودة وسلوان.

وتجدر الإشارة إلى أنه و منذ عام 2015، تم استهلاك هذه القروض بالكامل.

◀ جاري القروض حسب المؤسسات المانحة للقروض

يتبين من خلال بنية جاري القروض، حسب المانحين خلال سنة 2016، أن الوكالة الأمريكية للإئماء الدولي تعد أهم مؤسسة دائنة بجاري قروض يصل إلى 94,35 مليون درهم، تليها إيطاليا بمبلغ 51,70 مليون درهم والخزينة بجاري قروض يقدر ب 20,62 مليون درهم، وهذا ما تمثله الحصص التالية:

توزيع جاري القروض والتسبيقات حسب المؤسسات المانحة
برسم سنة 2016



◀ تحصيل القروض والتسبيقات المبرمجة برسم سنة 2017

يبلغ مجموع الاستحقاقات المالية المبرمجة في إطار قانون المالية للسنة المالية 2017، ما قدره 21,40 مليون درهم، برسم أصل الدين و5,33 مليون درهم برسم الفوائد، موزعة، حسب المؤسسات المدينة، كما يلي :

(بملايين الدراهم)

المجموع	الفوائد	أصل الدين	الهيئات المدينة
6,97	1,60	5,37	القرض الفلاحي للمغرب
4,86	1,29	3,57	شركة التمويل "جيدة"
943,	1,56	2,38	الشركة المغربية لتأمين الصادرات
8,47	0,70	7,77	المكتب الوطني للكهرباء والماء الصالح للشرب (فرع الماء)
2,49	0,18	2,31	الوكالات المستقلة لتوزيع الماء والكهرباء
26,73	33,5	21,40	المجموع

◀ تحصيل القروض والتسبيقات المبرمجة برسم سنة 2018

ستتم مراجعة مبلغ الاستحقاقات المالية المبرمجة تحصيلها خلال سنة 2018، حيث ستعرف ارتفاعا نتيجة منح قرض جديد لشركة التمويل "جيدة" في مارس 2017. أما بالنسبة للقروض الممنوحة في السابق، فسيتواصل تحصيل استحققاتها حسب الجدول الزمني المتفق عليه مع المؤسسات المدينة:

(بملايين الدراهم)

المجموع	الفوائد	أصل الدين	الهيئات المدينة
6,98	1,44	5,54	القرض الفلاحي للمغرب
65,28	9,32	55,96	شركة التمويل "جيدة"
95,3	1,47	48,2	الشركة المغربية لتأمين الصادرات
8,47	0,36	8,11	المكتب الوطني للكهرباء والماء الصالح للشرب (فرع الماء)
2,50	0,08	2,42	الوكالات المستقلة لتوزيع الماء والكهرباء
18,87	12,67	51,74	المجموع

2.2.2.1. حسابات الإنخراط في الهيئات الدولية

تبين هذه الحسابات المبالغ المدفوعة وتلك المسترجعة برسم مشاركة المغرب في الهيئات الدولية.

ومنذ سنة 2005. تم تجميع الحسابات المذكورة في ثلاث حسابات. ويتعلق الأمر بالحسابات التالية:

• حساب الانخراط في مؤسسات بروتن وودس

يقوم هذا الحساب بضبط العمليات المتعلقة بانخراط المملكة المغربية في مؤسسات بروتن وودس، خصوصا منها صندوق النقد الدولي والبنك الدولي والشركة المالية الدولية والوكالة المتعددة الأطراف لضمان الاستثمارات.

وتتوزع الحصص التي تملكها المملكة المغربية في رأسمال المؤسسات المذكورة كما يلي :

حصة المغرب من الرأسمال (%)	مؤسسات بروتون وودس
0,38	الوكالة الدولية للتنمية
0,38	الشركة المالية الدولية
0,39	الوكالة المتعددة الأطراف لضمان الاستثمارات
0,31	البنك الدولي للإعمار والتنمية

• حساب الانخراط في الهيئات العربية والإسلامية:

يهدف هذا الحساب إلى ضبط العمليات المتعلقة بانخراط المملكة المغربية في الهيئات العربية والإسلامية التالية :

حصة المغرب من الرأسمال (%)	الهيئات العربية والإسلامية
20,00	البنك المغربي للاستثمار والتجارة الخارجية
4,60	صندوق النقد العربي
4,40	الشركة الإسلامية لتأمين القروض الممنوحة عن التصدير وضمان الاستثمارات
3,60	المؤسسة العربية لضمان الاستثمارات والتأمين على التصدير
2,40	الصندوق العربي للتنمية الاقتصادية والاجتماعية
1,71	الشركة العربية للاستثمار
1,50	البنك العربي للتنمية الاقتصادية بإفريقيا
0,79	الحساب الخاص لتمويل مشاريع القطاع الخاص بالدول العربية
0,70	الشركة الدولية الإسلامية لتمويل التجارة
0,59	المنظمة العربية للاستثمار والتنمية الفلاحية
0,51	البنك الإسلامي للتنمية
0,28	صندوق التضامن الإسلامي من أجل التنمية
0,12	الشركة الإسلامية لتنمية القطاع الخاص

• حساب الانخراط في المؤسسات المتعددة الأطراف

يهدف هذا الحساب إلى ضبط العمليات المتعلقة بانخراط المملكة المغربية في المؤسسات المتعددة الأطراف ويتعلق الأمر بالمؤسسات التالية:

حصة المغرب من الرأسمال (%)	المؤسسات المتعددة الأطراف
14,29	صندوق إفريقيا 50
3,593	البنك الإفريقي للتنمية
0,70	شركة شلتر إفريقيا
0,30	الصندوق الدولي للتنمية الزراعية
0,20	بنك التنمية لدول إفريقيا الوسطى
0,08	البنك الأوروبي لإعادة البناء والتنمية

وتتوزع مساهمات المغرب برسم الانخراط في الهيئات الدولية عن الفترة ما بين 2014-2016 والأشهر الثلاثة الأولى لسنة 2017 وكذا توقعات سنتي 2017 و 2018 كما يلي:

(بملايين الدراهم)

التوقعات				الإنجازات				المؤسسات أو الهيئات
مشروع قانون المالية 2020	مشروع قانون المالية 2019	مشروع قانون المالية 2018	قانون المالية 2017	الأشهر الثلاثة الأولى لسنة 2017	2016	2015	2014	
-	-	0,78	-	-	0,48	17,46	15,46	مؤسسات بروتون وودس
65,47	71,75	211,71	161,98	15,92	157,10	147,39	179,52	الهيئات العربية والإسلامية
757,70	757,70	1.671,87	941,24	-	169,79	169,73	159,96	المؤسسات المتعددة الأطراف
823,17	829,45	1.883,58	1.103,22	15,92	327,37	334,58	354,94	المجموع

3.2.2.1. حسابات العمليات النقدية

يبين هذا الصنف من الحسابات حركية الأموال ذات الاصل النقدي؛ حيث يتكون من الحسابين التاليين:

- الحساب المسمى "فروق الصرف في عمليات بيع وشراء العملات الأجنبية": يمكن هذا الحساب الدولة من تحمل الفرق في الصرف بالدرهم المتعلق بالموجودات و الالتزامات بالعملية الصعبة التي يقوم بها بنك المغرب خلال التقييم الشهري. ويتم إدراج الأرباح و الخسائر في الحساب الجاري للخزينة و إرسال إشعارات بالعمليات الدائنة و المدينة المرتبطة بها للخزينة العامة للمملكة التي تسجل مبلغ العمليات المعنية مباشرة في الحساب المذكور.

وطبقا للفصل 28 من القانون التنظيمي للمالية رقم 130.13 لقانون المالية، تدرج الأرباح والخسائر المثبتة برسم سنة مالية معينة في حسابات العمليات النقدية في المداخيل أو التكاليف بالميزانية العامة على أبعد تقدير خلال السنة الثانية الموالية للسنة التي استخلصت منها.

- الحساب المسمى "حساب عمليات تبادل أسعار الفائدة والعملات المستحقة على الإقتراضات الخارجية" الذي تم إحداثه من أجل تغطية الخسائر وتسجيل الأرباح المتعلقة بعمليات التغطية. للإشارة فإنه لم يتم تسجيل أية عملية في هذا الحساب منذ إحداثه، حيث إن جميع عمليات التغطية تخضع لأحكام اتفاقيات القروض التي لا تتطلب استخدام موارد الحساب مباشرة. غير أنه ، يمكن أن تكون هناك عمليات للتغطية في المستقبل .

4.2.2.1. حسابات النفقات من المخصصات

إن حسابات النفقات من المخصصات والتي وصل عددها الى أربع (4) حسابات خلال سنة 2017، تقوم بتغطية عمليات متعلقة بصنف خاص من النفقات يتم تمويلها حصريا من مخصصات الميزانية.

وقد بلغت توقعات الموارد وسقف تحملات هذه الحسابات، برسم الفترة 2014-2016، ما قدره 31.750,49 مليون درهم، تمثل، على التوالي، 14,09% و 16,90% من الموارد و التحملات الإجمالية للحسابات الخصوصية للخزينة خلال نفس الفترة.

القسم الثاني- مساهمة الحسابات المرصدة لأموال خصوصية في ترسيخ الاختيارات السوسيو اقتصادية الوطنية

يشكل انعاش التشغيل والتنمية المستدامة بالإضافة الى تقوية التنمية البشرية والتماسك الاجتماعي والمجالي أهم جوانب عمل الحكومة الذي يركز على التنمية الاجتماعية وتحسين شروط عيش المواطنين كخيار استراتيجي ذو أولوية.

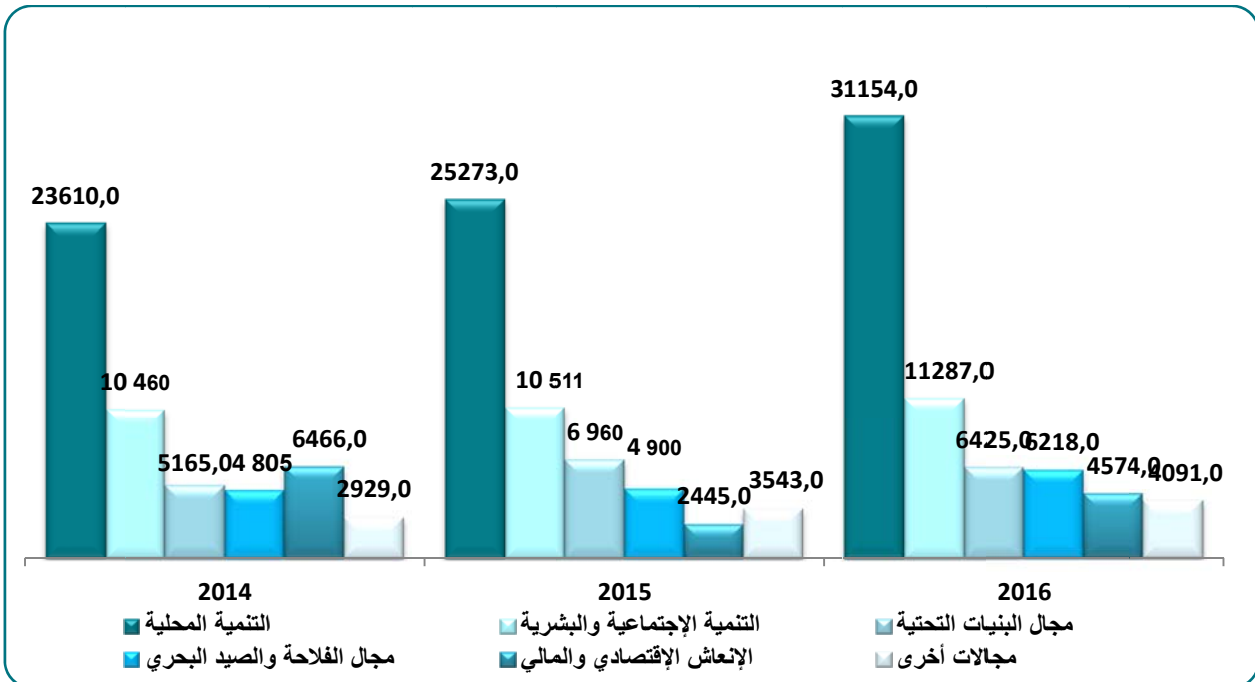
وبالنظر الى طبيعة مهامها ومرونة تديرها فان الحسابات الخصوصية للخزينة وخاصة الحسابات المرصدة لأموال خصوصية تشكل اليات فعالة لتمويل المشاريع العمومية الموجهة لتحقيق الاستراتيجيات المذكورة.

وقد بلغ مجموع النفقات المنجزة في إطار الحسابات الخصوصية للخزينة برسم سنة 2016، ما قدره 80.957,32 مليون درهم، بما في ذلك 63.749,40 مليون درهم تمثل حصة الحسابات المرصدة لأموال خصوصية، أي 78,74% من المجموع.

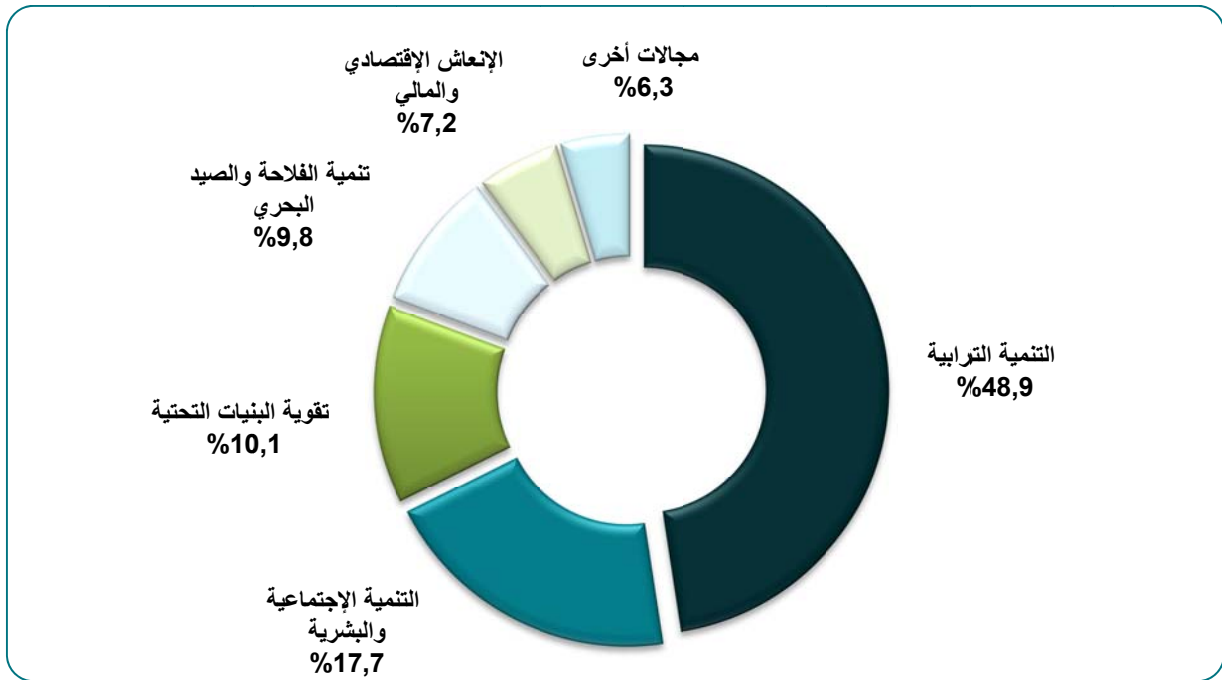
وتبين حصيلة أهم النفقات المنجزة في إطار الحسابات المرصدة لأموال خصوصية، حسب مجالات تدخلها، حجم هذه المساهمات والتي تتوزع كالتالي :

(بملايين الدراهم)		
31.154,00	أي 48,9%	• مجال التنمية الترابية
11.287,37	أي 17,7%	• مجال التنمية البشرية والاجتماعية
6.425,47	أي 10,1%	• مجال تعزيز البنيات التحتية
6.217,65	أي 9,8%	• المجال الفلاحي و الصيد البحري
4.573,53	أي 7,2%	• مجال النهوض بالقطاع الاقتصادي و المالي
4.091,38	أي 6,3%	• مجالات أخرى

توزيع الحسابات المرصدة لأموال خصوصية حسب مجالات تدخلها
(بملايين الدراهم)



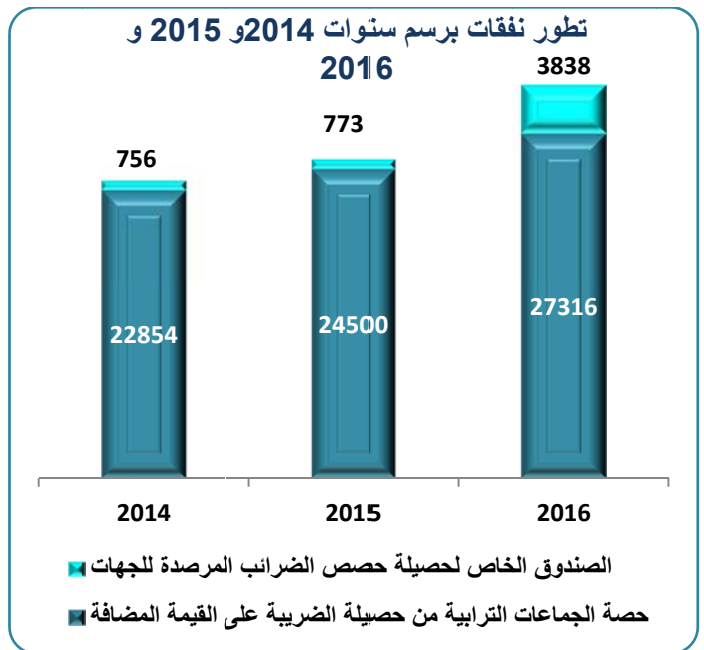
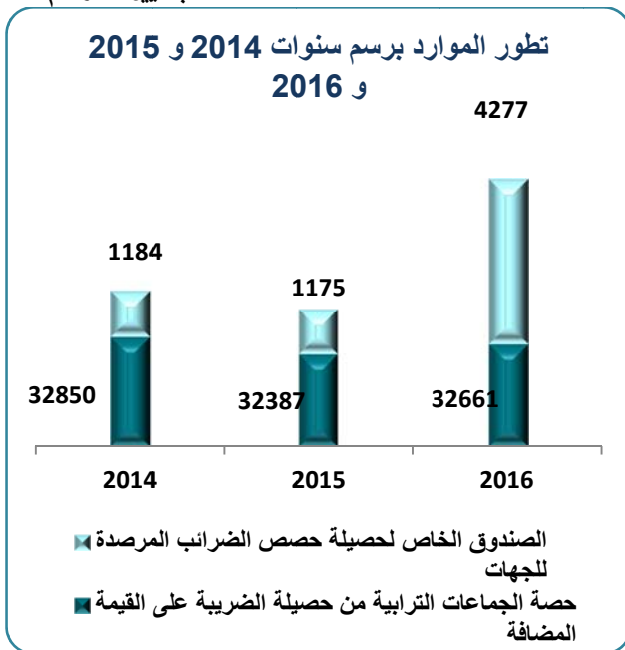
حصة النفقات المنجزة في إطار الحسابات المرصدة لأموال خصوصية حسب مجالات تدخلها برسم سنة 2016 (بملايين الدراهم)



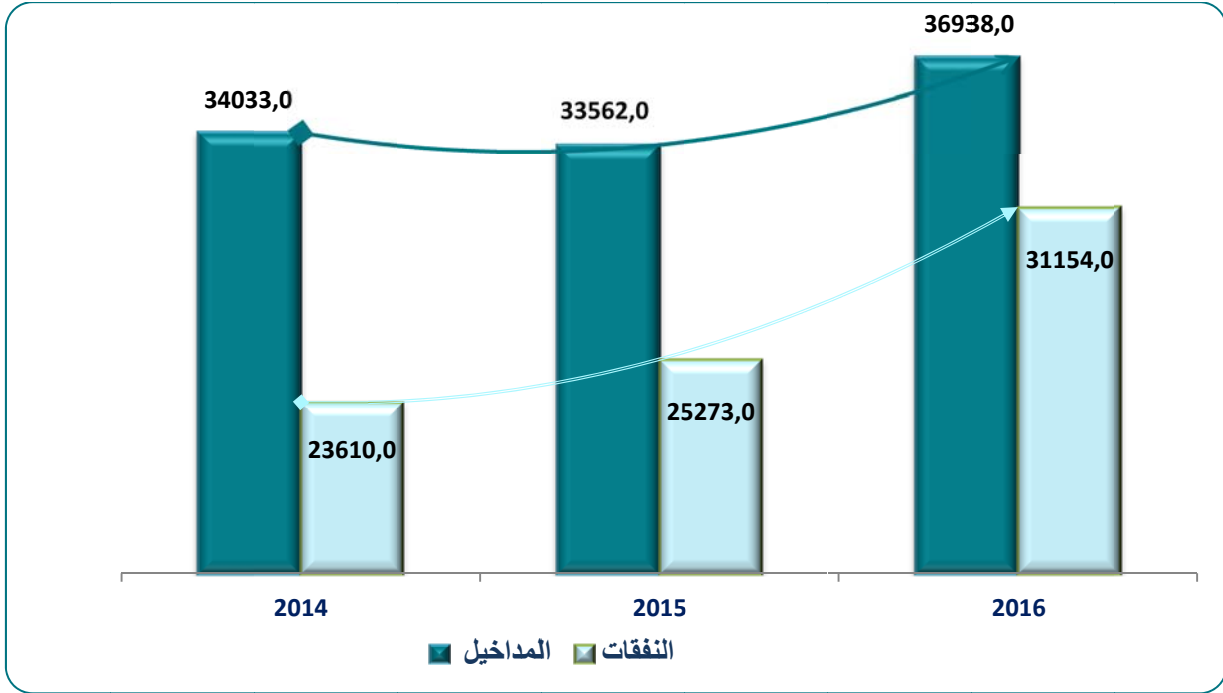
الفصل الأول: التنمية الترابية

يمثل الحسابان المرصدان لأموال خصوصية اللذان يهتمان مجال التنمية الترابية، وهما "حصة الجماعات الترابية من حصيلة الضريبة على القيمة المضافة" و"الصندوق الخاص لخصيلة حصص الضرائب المرصدة للجهات"، إجمالاً، ما يناهز 48,9 % من مجموع النفقات المنجزة برسم سنة 2016، في إطار الحسابات المرصدة لأموال خصوصية.

(بملايين الدراهم)



تطور موارد ونفقات الحسابات المرصدة لأموال خصوصية في مجال التنمية المحلية
برسم الفترة 2014-2016 (بملايين الدراهم)



1.1.2. حصة الجماعات الترابية من حصيلة الضريبة على القيمة المضافة

وقد حدد قانون المالية لسنة 2016 مبلغ 23.789 مليون درهم كسقف متوقع لموارد وتحملات هذا الحساب ، مقابل 24.084 مليون درهم سنة 2015 و 24.512 مليون درهم سنة 2014.

تم رفع سقف تحملات الحساب المذكور سنة 2016 بقرار لوزير الاقتصاد والمالية إلى 29.688,96 مليون درهم، مقابل 30.667,2 مليون درهم و 29.219,6 مليون درهم، على التوالي، سنتي 2015 و 2014.

وتظهر برامج استعمال النفقات المتوقعة في إطار الحساب المذكور، حسب طبيعة وأصناف الجماعات الترابية المستفيدة، وفق التوزيع التالي:

(بملايين الدراهم)

معدل التغيير السنوي	2016	2015	2014	المخصصات
1%	14.052,2	14.052,2	13798,2	مخصصات إجمالية (التسيير)
1%	3079,6	3.079,60	3.047,3	- الأقاليم والعمالات
1%	10.972,6	5.630,08	5.542,92	- الجماعات الحضرية
		55.342,	5.208.0	- الجماعات القروية
-23%	6.832,2	10.510,8	11.390,8	- المخصصات الخاصة
25%	6.258,4	4.104,2	4.000,0	- مخصصات التكاليف المشتركة
	2.500,0			التسديدات والتخفيضات والإرجاعات الضريبية
		2.000,0		الاعتمادات الغير المبرمجة
1%	29.642,8	30.667,20*	29.189,0*	المجموع

^(*): أخذاً بعين الاعتبار رفع سقف التحملات.

بلغت النفقات المنجزة خلال سنة 2016، حوالي 27.316,3 مليون درهم مقابل 24.500,14 مليون درهم سنة 2015 و22.853,65 مليون درهم سنة 2014. أي زيادة سنوية تقدر ب 9 % وذلك بسبب النفقات المتعلقة بالتسديدات والتخفيضات والإرجاعات الضريبية (2.571+ مليون درهم) وتقوية الدعم المالي لتدخلات الجماعات الترابية (245+ مليون درهم).

أما المخصصات الإجمالية برسم سنة 2016 فقد بلغت ما قدره 13.918,14 مليون درهم، تمثل 51 % من مجموع حصة الضريبة على القيمة المضافة المرصدة للجماعات الترابية، حيث ساهمت في تمويل نفقات التسيير لهذه الجماعات، في حين بلغت المخصصات الإضافية ما مجموعه 392,8 مليون درهم مقابل 280,5 مليون درهم سنة 2015 تم توجيهها لسد العجز الميزانياتي لبعض الجماعات الترابية.

من جهة أخرى، بلغت مخصصات التجهيز (الخاصة والمحولة) برسم سنة 2016، ما قدره 4.789,26 مليون درهم، أي بحصة 18% من مجموع حصة الضريبة على القيمة المضافة المرصدة للجماعات الترابية. و قد مكنت هذه المخصصات من تمويل عمليات ذات طابع استثنائي أو ظرفي مرتبطة بمجهودات الجماعات الترابية في مجال التجهيز والبنيات التحتية و التأهيل والتنمية الحضرية وحماية البيئة (التطهير السائل وتدبير النفايات الصلبة).

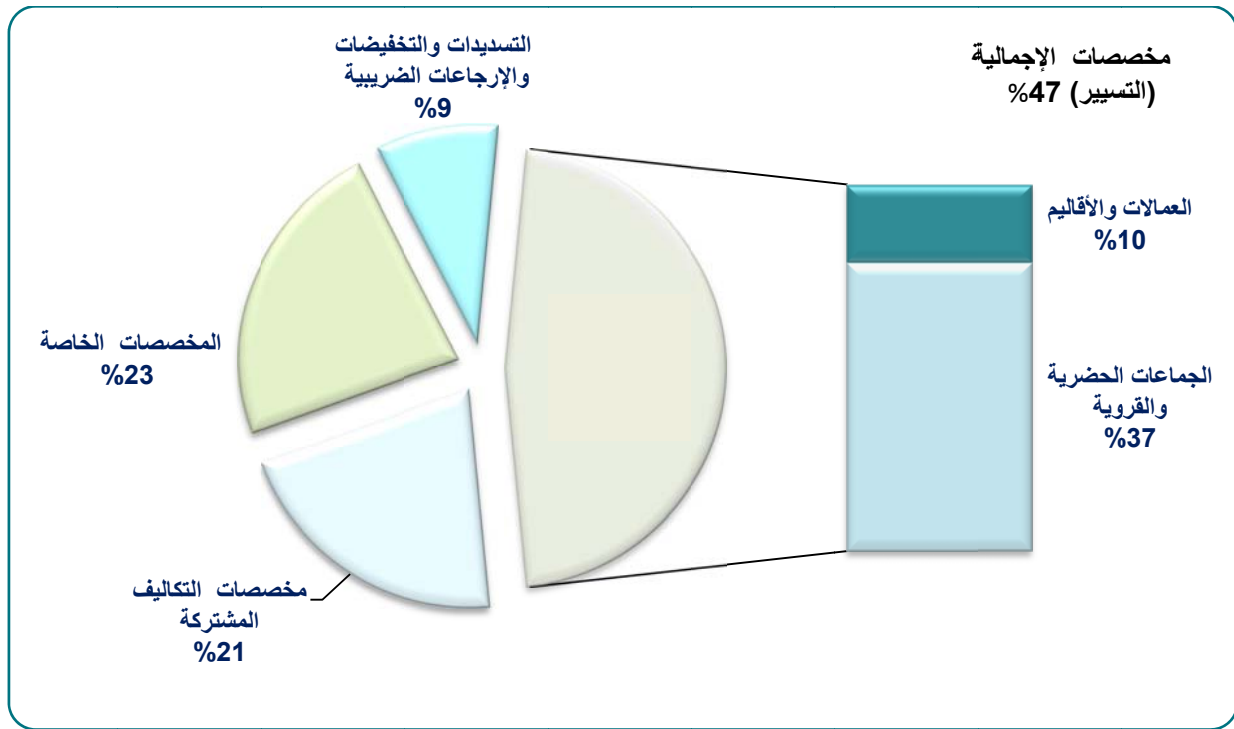
ومن جانبها، بلغت مخصصات التكاليف المشتركة برسم سنة 2016 ما يناهز 6.037,41 مليون درهم، أي بحصة 22%، حيث تم توجيهها لتغطية النفقات المشتركة للجماعات الترابية وكذا تلك المتعلقة بمساهمة هذه الجماعات في تمويل بعض البرامج السوسيو-اقتصادية المنجزة، على الخصوص، في إطار الإنعاش الوطني (1.211 مليون درهم) والماء الصالح للشرب (96,25 مليون درهم) والمبادرة الوطنية للتنمية البشرية (1.200 مليون درهم) ودعم النقل الحضري (216 مليون درهم) والمشاريع الكبرى المتعلقة بالبنيات التحتية (796,6 مليون درهم).

وفي ما يخص التسديدات والتخفيضات والإرجاعات الضريبية المتعلقة بالضريبة على القيمة المضافة فقد تم استرجاع مبلغ 2.571,48 مليون درهم برسم سنة 2016.

من جهة أخرى، بلغ حجم المخصصات الدعم لتمويل مشاريع التجهيز، 4.039 مليون درهم ساهمت في انجاز بعض البرامج السوسيو اقتصادية ومن ذلك:

برامج التأهيل الحضري	• برامج التأهيل الحضري	3.204,93 مليون درهم؛
البرامج الوطنية (برنامج الكهرباء القروية الشاملة، البرنامج المندمج لتزويد العالم القروي بالماء الصالح للشرب، البرنامج الوطني الأول للطرق القروية)	• البرامج الوطنية (برنامج الكهرباء القروية الشاملة، البرنامج المندمج لتزويد العالم القروي بالماء الصالح للشرب، البرنامج الوطني الأول للطرق القروية)	371,08 مليون درهم؛
دعم مشاريع التجهيز للجماعات الترابية	• دعم مشاريع التجهيز للجماعات الترابية	329,40 مليون درهم؛
برامج تأهيل المدينة القديمة ومحاربة السكن غير اللائق	• برامج تأهيل المدينة القديمة ومحاربة السكن غير اللائق	92,18 مليون درهم؛
برنامج التطهير السائل والصلب	• برنامج التطهير السائل والصلب	42,05 مليون درهم.

توزيع الاعتمادات حسب طبيعة النفقات برسم سنة 2016



بالنسبة لمنجزات سنة 2016، فقد بلغت الموارد، دون احتساب الفائض المرحل، حوالي 24.773,54 مليون درهم مقابل 22.391,23 مليون درهم سنة 2015 و 22.028,07 مليون درهم سنة 2014. أما بالنسبة للنفقات، فقد بلغت 27.316,30 مليون درهم سنة 2016، مقابل 24.500,14 مليون درهم سنة 2015 و 22.853,65 مليون درهم سنة 2014.

وبلغ سقف التحملات المتوقع لهذا الحساب برسم قانون المالية 2017 ما قدره 26.819,1 مليون درهم، موزع حسب طبيعة النفقات كما يلي:

توقعات سنة 2017 (بملايين الدراهم)		المخصصات
52%	14.052,18	المخصصات الإجمالية (التسيير)
23%	6.240,35	المخصصات التكاليف المشتركة
17%	4.430,55	مخصصات الدعم
7%	1.965,00	التسديدات والتخفيضات والإرجاعات الضريبية
0,5%	131,02	دعم المهام
100%	26.819,10	المجموع

يتوقع خلال الفترة 2018-2020 مواصلة المساهمة في تمويل برامج تأهيل المدن الكبرى للمملكة، ويتعلق الأمر بالدار البيضاء، والرباط، ومراكش، وطنجة، وتطوان، والحسيمة والقنيطرة.

ويتوقع أيضا المساهمة في تمويل برامج اخرى للتأهيل الحضري. وكذلك العمليات المتعلقة ببناء الطرق، وانجاز دراسات حول التنقلات الحضرية و التطهير السائل والصلب، والحماية من الفيضانات، ومكافحة البناء العشوائي وترميم المباني الآيلة للسقوط.

وفيما يخص البرامج والمشاريع التي ستمول في اطار هذا الحساب برسم السنة المالية 2018، فتعنى اساسا بمايلي:

توقعات سنة 2018 (ملايين الدراهم)		المخصصات
33%	3.640	برامج التأهيل الحضري
11%	1.248	تمويل نفقات التجهيز ومحاربة البطالة
10%	1.100	المبادرة الوطنية للتنمية البشرية
10%	1.050	تنمية الأقاليم الجنوبية
9%	1.000	مواكبة اصلاحات النقل الطرقي
9%	1.000	التطهير، ترميم المباني الآيلة للسقوط، الطرق
8%	916	المشاريع الكبرى للبنية التحتية
6%	650	الطريق السريع (تيزنيت-لعيون)
4%	400	تأهيل الجماعات
100%	11.004	المجموع

2.1.2. الصندوق الخاص لحصيلة حصص الضرائب المرصدة للجهات :

يتضمن الصندوق الخاص لحصيلة حصص الضرائب المرصدة للجهات، ابتداء من سنة 2016، بالإضافة إلى 2 % من حصيلة الضريبة على الشركات و 2 %، من حصيلة الضريبة على الدخل، و 20 % من حصيلة الرسم الخاص المفروض على عقود التأمين، مساهمة الميزانية العامة كما هو منصوص عليها في القانون التنظيمي للجهات رقم 14-111. وسيتم في أفق سنة 2021، رفع هذه النسب تدريجيا إلى 5 % من حصيلة الضريبة على الشركات وحصيلة الضريبة على الدخل وكذا 20 % من حصيلة الرسم الخاص المفروض على عقود التأمين وكذا مساهمة الميزانية العامة ليصل مجموع موارد هذا الحساب إلى 10 ملايين درهم.

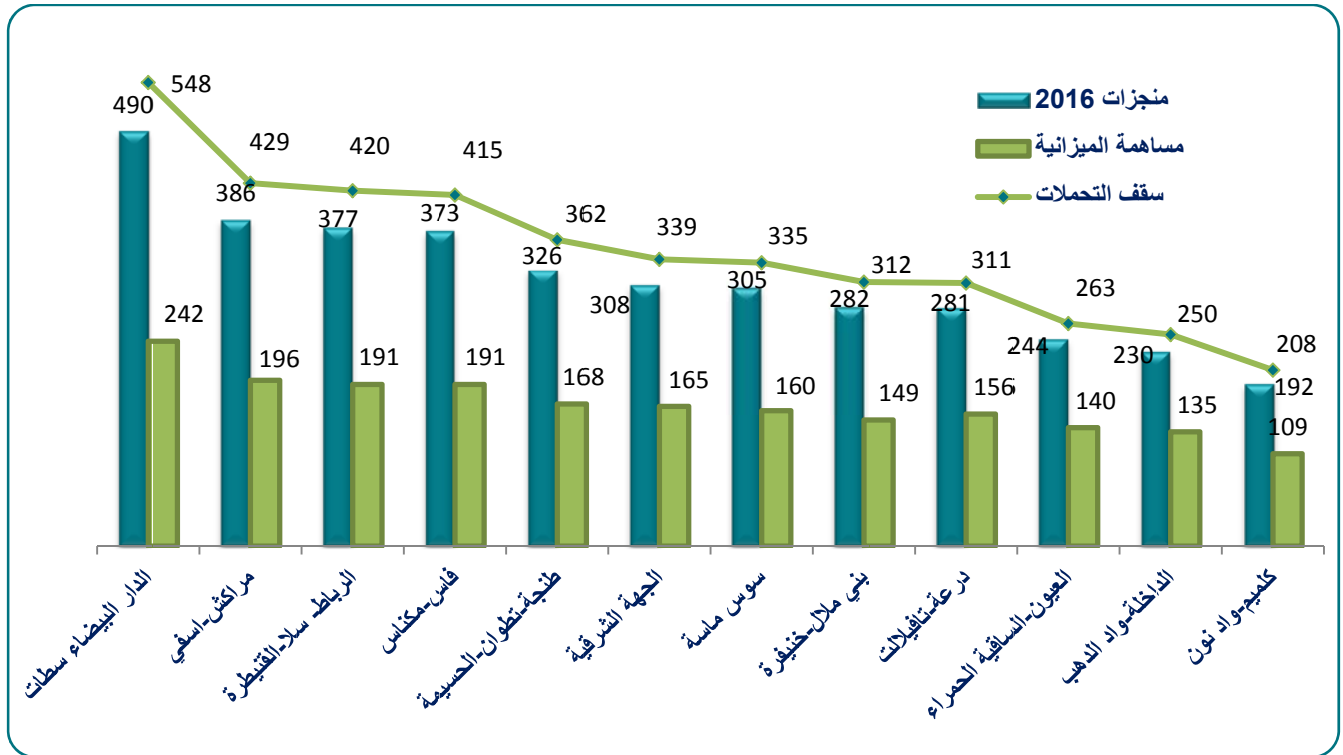
وقد بلغت الموارد المنجزة برسم هذا الحساب، دون احتساب الرصيد المرحل من السنوات السالفة، حوالي 3.875,95 مليون درهم سنة 2016 مقابل 747,25 مليون درهم سنة 2015 و 724,14 مليون درهم سنة 2014.

أما فيما يخص النفقات والتي تتكون من التحويلات لفائدة الجهات، فقد بلغت الحصص المدفوعة لفائدة الجهات من الضريبة على الشركات والضريبة على الدخل برسم سنة 2016 ما قدره 3.837,70 مليون درهم مقابل، 773,33 مليون درهم سنة 2015، و 756.03 مليون درهم سنة 2014.

وقد حدد قانون المالية 2016 مبلغ 4.192.4 كسقف لموارد وتحملات هذا الحساب.

و يتم توزيع سقف الاعتمادات على الجهات كما يلي :

التوزيع الجهوي لإنجازات حصة حصيلة الضريبة المرصدة للجهات برسم سنة 2016
(بملايين الدراهم)



وتتوزع حصيلة الضريبة المرصدة للجهات، برسم سنة 2016، كما يلي:

(بملايين الدراهم)

الجهات	حصيلة الضريبة على الشركات	حصيلة الضريبة على الدخل	حصة الرسم الخاص على عقود التأمين	مساهمة الميزانية العامة	سقف الاعتمادات 2016	المنجزات 2016
الدار البيضاء - سطات	108,44	96,16	101,56	242	548	490
مراكش - أسفي	87,99	78,03	66,91	196	429	386
الرباط - سلا - القنيطرة	85,44	75,77	67,80	191	420	377
فاس - مكناس	85,48	75,80	62,71	191	415	373
طنجة - تطوان - الحسيمة	75,09	66,59	52,64	168	362	326
الجهة الشرقية	73,97	65,59	34,26	165	339	308
سوس - ماسة	71,82	63,69	39,62	160	335	305
بني ملال - خنيفرة	66,61	59,07	37,31	149	312	282
درعة - تافلات	69,74	61,84	24,20	156	311	281
العيون - الساقية الحمراء	62,57	55,49	5,44	140	263	244
الداخلية - واد الذهب	60,30	53,47	2,12	135	250	230
كلميم - واد نون	48,99	43,45	6,42	109	208	192
المجموع	896,44	795,0	501,00	2.000,00	4192,4	3794,7
التسديدات والتخفيضات والإرجاعات الضريبية						43,0
المجموع						3.837,7

فيما بلغ سقف الاعتمادات المتوقعة في إطار الحساب المذكور برسم قانون المالية لسنة 2017، ما قدره 5.764 مليون درهم، مسجلا بذلك ارتفاعا سنويا بمعدل 168 % خلال الفترة 2015-2017.

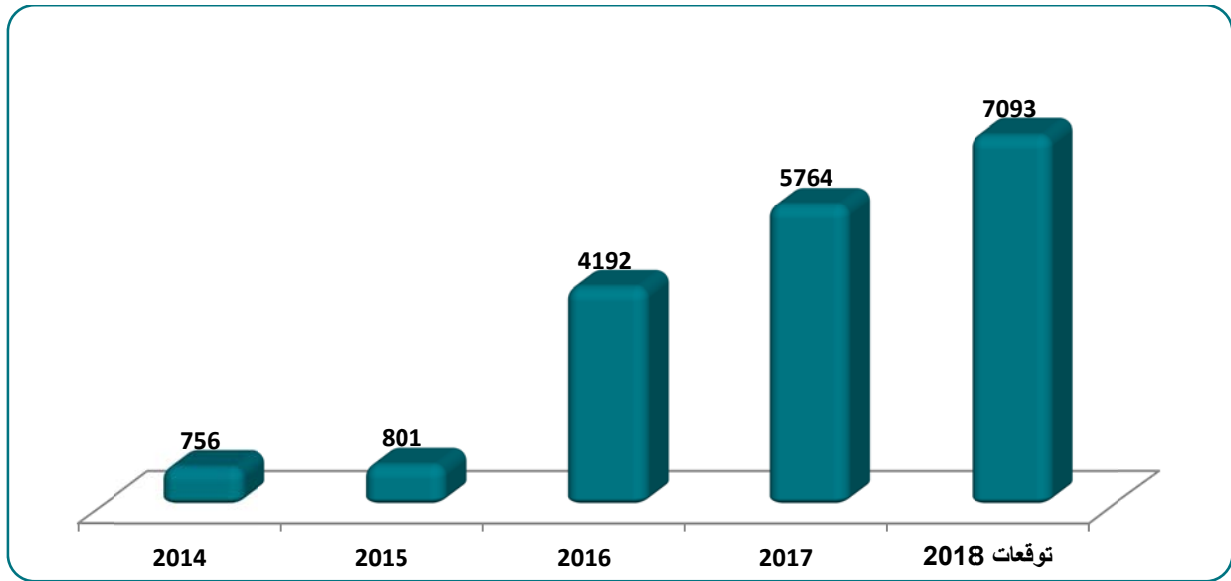
وتتوزع الحدود القصوى لتكاليف كل جهة برسم سنة 2017 كما يلي:

سقف الاعتمادات 2017	مساهمة الميزانية العامة	حصة الرسم الخاص على عقود التأمين	حصيلة الضريبة على الدخل	حصيلة الضريبة على الشركات	الجهات
739,15	310,70	106,63	152,11	169,71	الدار البيضاء - سطات
585,41	253,06	70,25	123,89	138,22	مراكش - اسفي
570,58	245,31	71,19	120,09	133,99	الرباط - سلا - القنيطرة
565,43	245,40	65,84	120,14	134,04	فاس - مكناس
494,55	215,78	55,27	105,64	117,86	طنجة - تطوان - الحسيمة
468,94	212,69	35,96	104,12	116,17	الجهة الشرقية
463,51	207,25	41,60	101,46	113,20	سوس - ماسة
428,29	191,14	39,17	93,57	104,40	بني ملال-خنيفرة
419,65	193,65	25,41	94,81	105,78	درعة-تافلات
373,21	180,52	5,71	88,37	98,60	العيون - الساقية الحمراء
348,33	170,01	2,22	83,23	92,86	الداخلة- واذا الذهب
291,80	140,03	6,74	68,55	76,49	كلميم- وادنون
15,16					التسديدات والتخفيضات والإرجاعات الضريبية
5.764,00	2.565,53	526,00	1.255,98	21.401,3	المجموع

وستساهم هذه الاعتمادات في تمويل المشاريع والعمليات التي تدخل ضمن اختصاصات الجهات الاثنى عشر (12)، والتي تهدف إلى:

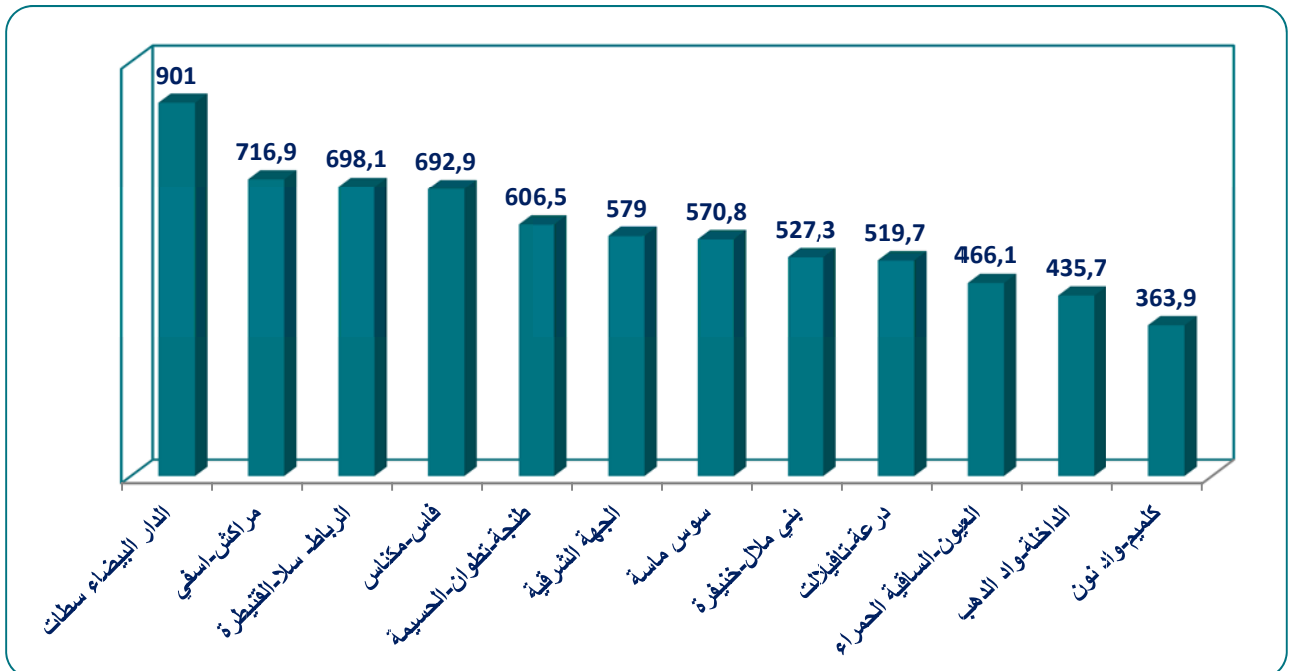
- التنمية الاقتصادية؛
- التنمية القروية؛
- حماية البيئة؛
- تأهيل قطاع النقل؛
- إنعاش الثقافة؛
- التعاون الدولي؛
- انعاش التشغيل والتكوين المهني والتكوين المستمر.

المبالغ المرصدة للجهات برسم الفترة 2014-2018
(بملايين الدراهم)



كما سيتم، خلال سنة 2018، زيادة سقف الإعتمادات إلى 7.093,00 مليون درهم مقابل 5.764,00 مليون درهم سنة 2016 أي بزيادة تقدر ب 23 %.

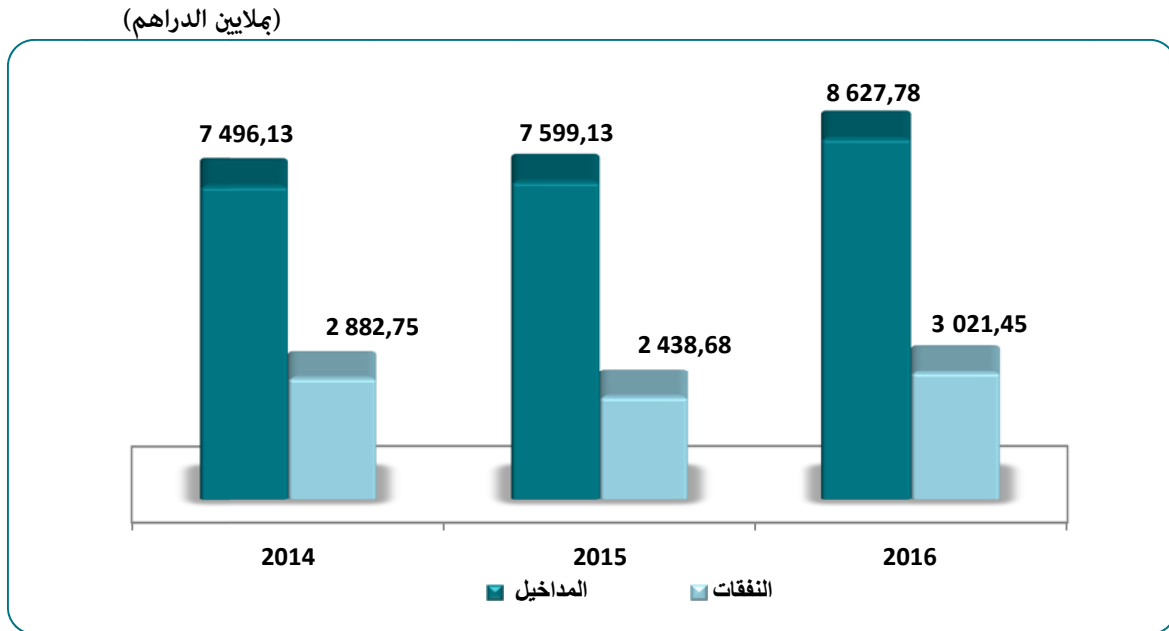
توزيع حصيلة الضريبة المرصدة للجهات برسم سنة 2018
(بملايين الدراهم)



الفصل الثاني: التنمية البشرية والاجتماعية


1.2.2. التنمية البشرية: صندوق دعم المبادرة الوطنية للتنمية البشرية

سجلت موارد ونفقات هذا الصندوق خلال الفترة 2014-2016، التطور التالي:



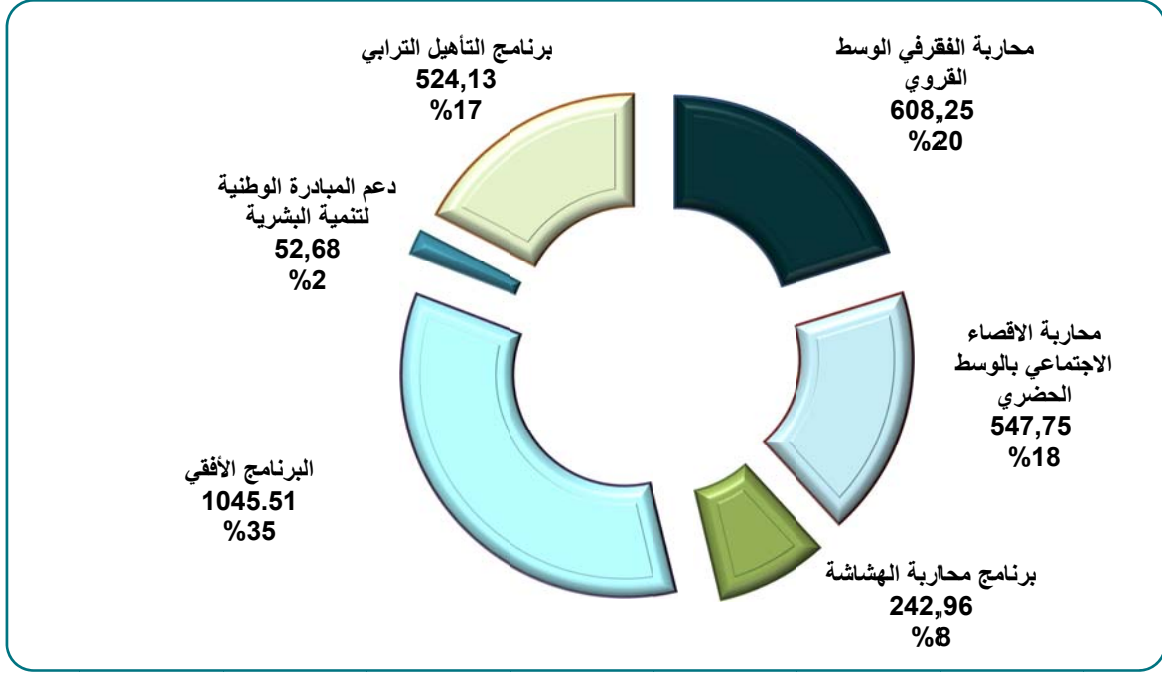
وتتكون الموارد المنجزة في إطار هذا الصندوق، خلال سنة 2016، من الدفوعات من الميزانية العامة، و من الجماعات الترابية والتعاون الدولي. وقد بلغت مساهمة الميزانية العامة 2.050 مليون درهم ومساهمة الجماعات الترابية 1.096 مليون درهم :

مصادر تمويل صندوق دعم المبادرة الوطنية للتنمية البشرية خلال سنة 2016



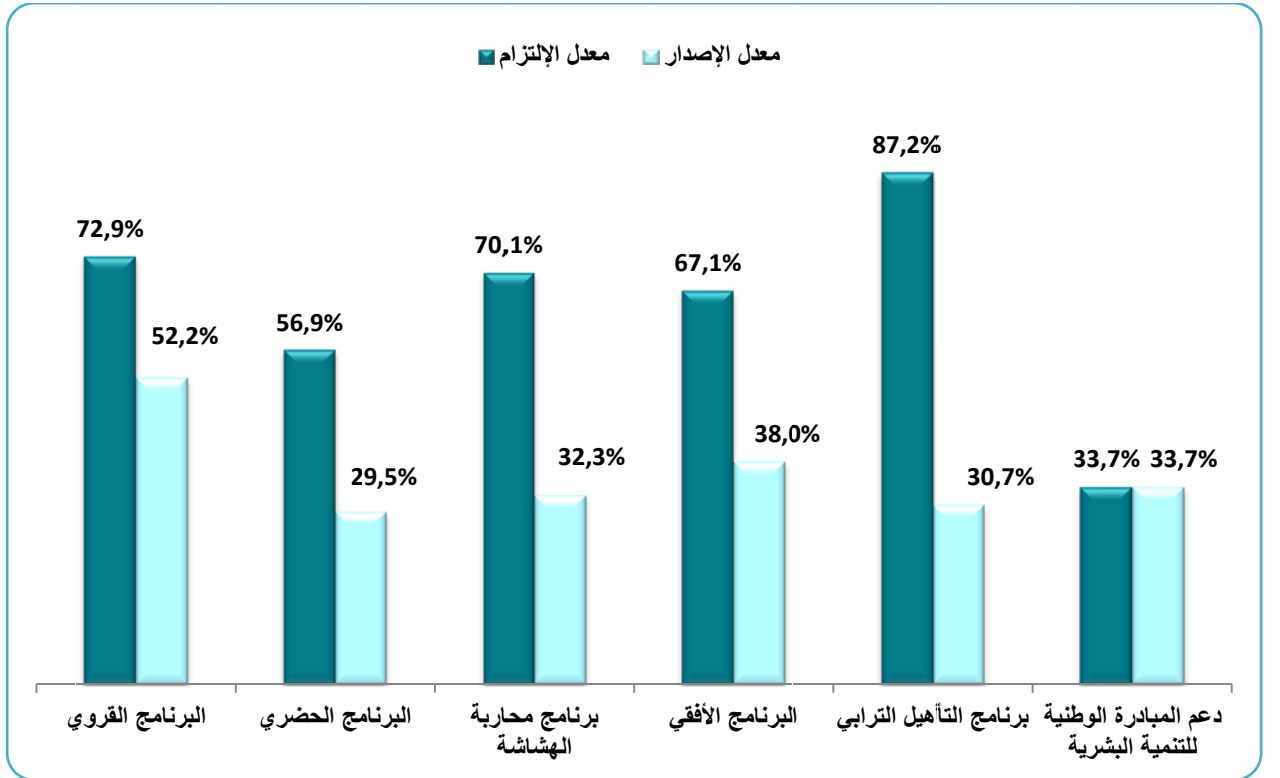
ساهمت الاعتمادات المعبأة في إطار هذا الصندوق خلال سنة 2016 في تفعيل برامج المبادرة الوطنية للتنمية البشرية كما هو مبين أسفله:

توزيع عدد المشاريع والعمليات المنجزة في إطار المبادرة الوطنية للتنمية البشرية حسب البرامج خلال سنة 2016* (بملايين الداهم)



* الإعتمادات الملتزم بها.

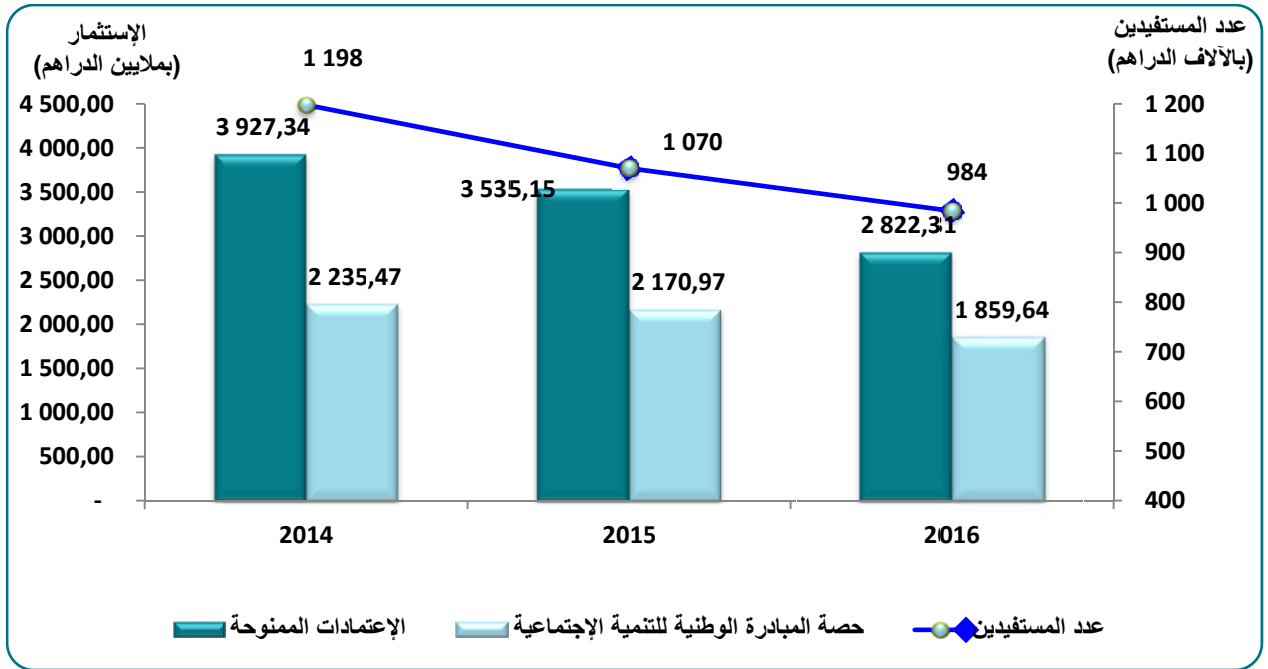
ويمكن تقديم نسبة مساهمة الصندوق في تمويل المشاريع المبرمجة خلال سنة 2016، حسب البرنامج، كما يلي:



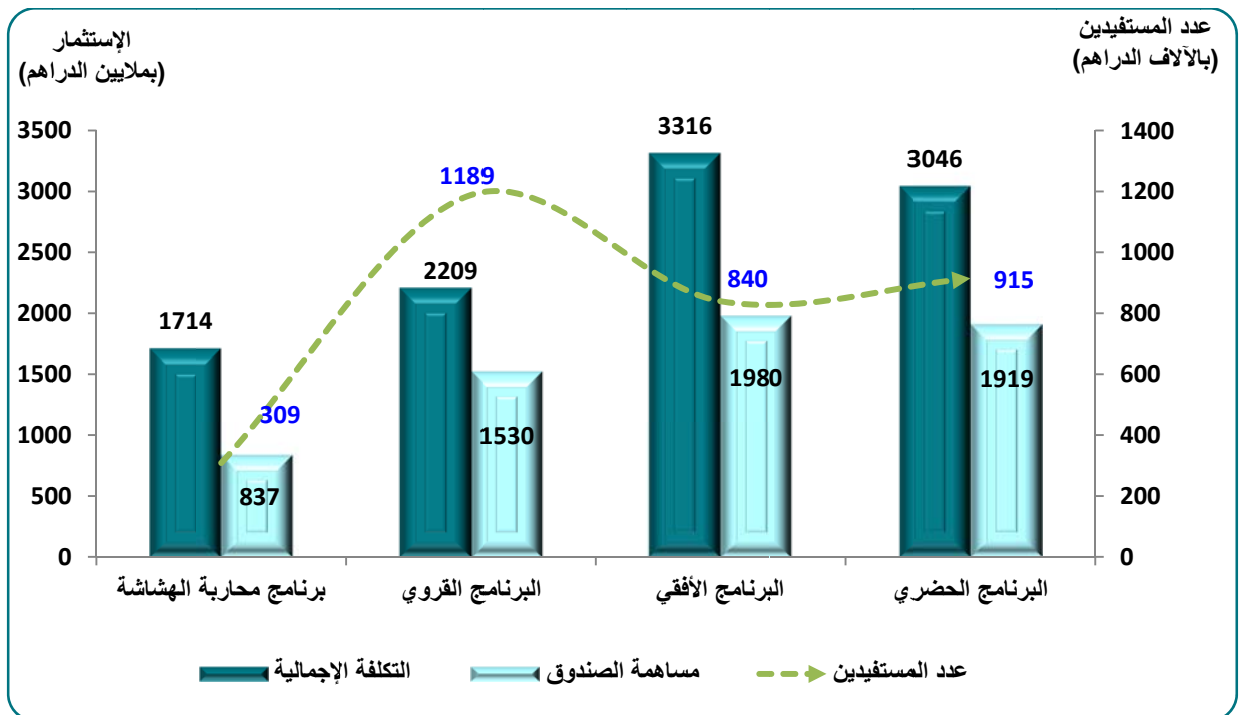
الإنجازات العينية:

تجسد تفعيل المبادرة الوطنية للتنمية البشرية، خلال فترة 2014-2016، من خلال إعطاء الانطلاقة لـ 12.205 مشروعا و 3.848 عملية باستثمار إجمالي يقارب 10.285 مليون درهم بما فيها مبلغ 6.266 مليون درهم برسم حصة المبادرة الوطنية للتنمية البشرية، كرافعة لقيمة الاستثمارات بنسبة 61%. وقد بلغ عدد المستفيدين من هذه المشاريع حوالي 3,25 مليون شخص.

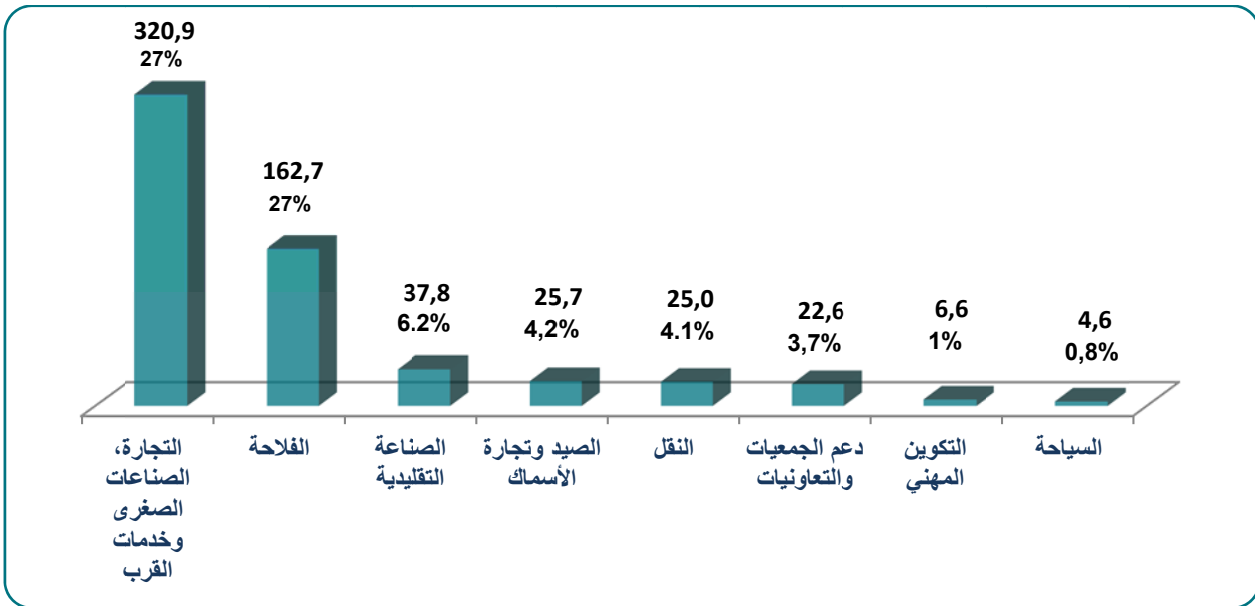
توزيع المنجزات حسب البرامج



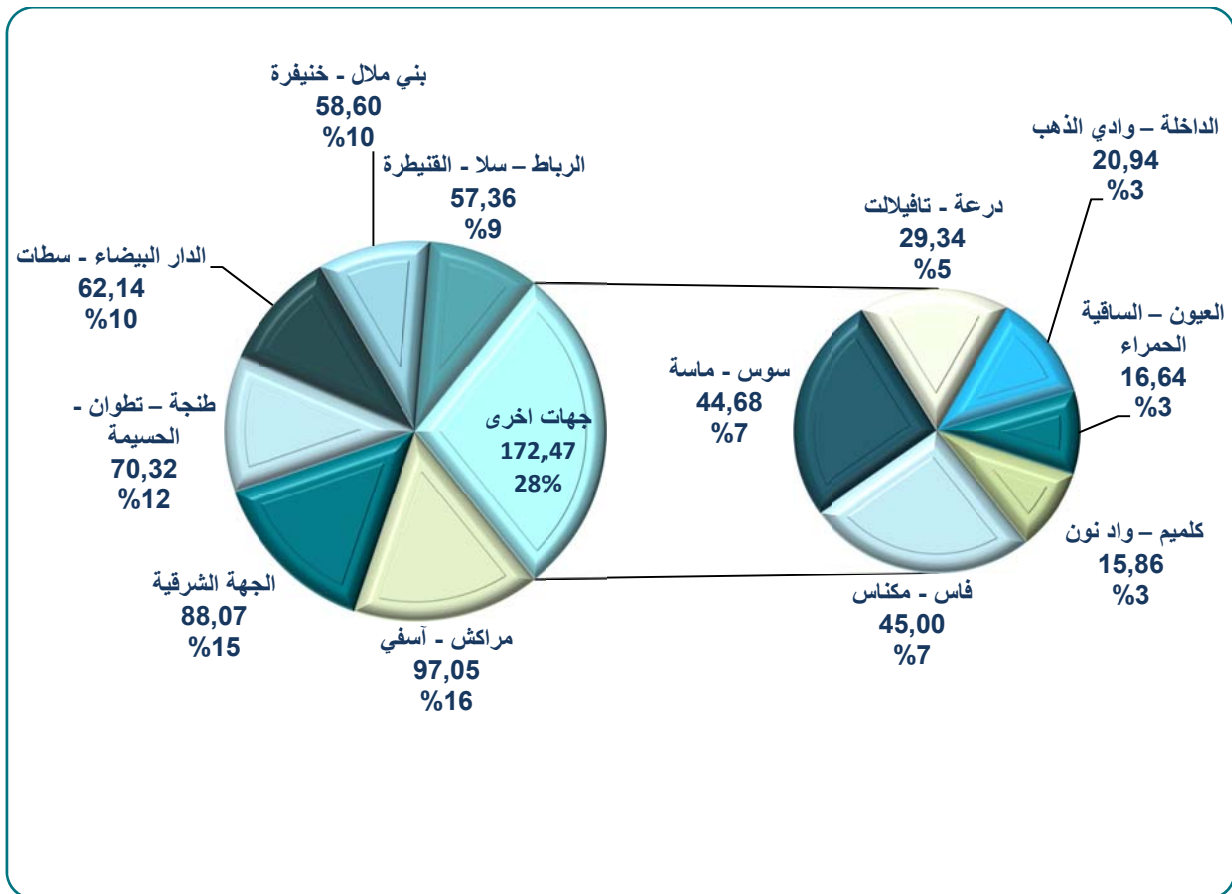
توزيع انجازات المبادرة الوطنية للتنمية البشرية حسب البرامج كما يلي :



إنجازات الأنشطة المدرة للدخل حسب القطاعات
(بملايين الدراهم)



إنجازات الأنشطة المدرة للدخل حسب الجهات
(بملايين الدراهم)



واخيرا فان توزيع الإنجازات حسب طبيعة حامل المشروع على الشكل التالي:

الشركاء/حاملي المشاريع	عدد المشاريع والعمليات	الاستثمار الإجمالي	حصة المبادرة الوطنية للتنمية الاجتماعية(بمليون درهم)	السائكة المستفيدة
الجماعات الترابية	7.543	6.106,33	3.804,59	1.865.339
الجمعيات	5.008	2.108,11	1.447,16	1.013.396
التعاونيات	1.602	324,00	161,55	54.435
المصالح اللامركزية	1.007	1.491,52	688,04	257.362
شركاء آخرون	893	399,9	164,74	61.345
المجموع	16.053	10.429,86	6.266,09	3.251.877

وبخصوص العمليات المنجزة على مستوى "برنامج التأهيل الترابي"، منذ انطلاقتها سنة 2011 الى متم سنة 2016، فتتعلق بـ :

- بناء 239 سكنا خاصا بالطاقم الطبي و 6 مستوصفات وإطلاق خدمات 48 مركزا للصحة واقتناء 48 سيارة إسعاف ؛
- بناء 2707 سكنا خاصا بمدربي التعليم والتربية الوطنية ؛
- فك العزلة عن العالم القروي ببناء 2173 كلم من الطرق والمسالك و إنجاز 44 منشأة فنية كهربية 2419 دوارو الربط بالماء الصالح للشرب لفائدة 220 دوار بالإضافة الى انجاز 653 نقطة مياه ؛

وتبلغ تكلفة العمليات المبرمجة في إطار المبادرة الوطنية للتنمية البشرية، خلال سنة 2017 و 2018 بمبلغ إجمالي يقدر على التوالي، ب 2.721,00 مليون درهم و 3.621,00 مليون درهم، كالتالي:

(بملايين الدراهم)

البرامج	2017	2018
برنامج محاربة الفقر بالوسط القروي	628,80	1.428,80
برنامج محاربة الإقصاء الاجتماعي بالوسط الحضري	692,20	692,20
برنامج محاربة الهشاشة	280,00	280,00
البرنامج الأفقي	1.100,00	1.200,00
دعم المبادرة الوطنية للتنمية البشرية	20,00	20,00
المجموع	2.721,00	3.621,00

وتتوزع البرامج المتوقعة للمبادرة الوطنية للتنمية البشرية برسم الفترة 2018-2020، حسب الجهات كما يلي:

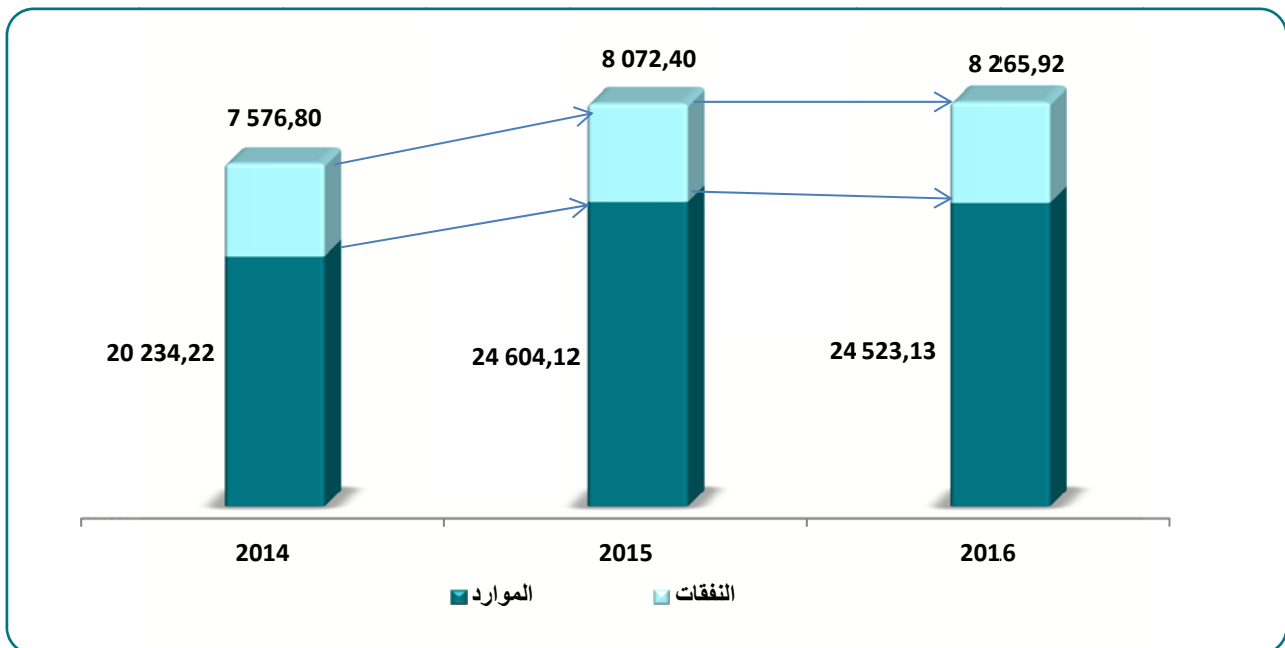
(بملايين الدراهم)

2020	2019	2018	البرامج
153,56	135,63	121,73	الجهة الشرقية
150,83	151,85	140,14	مراكش - آسفي
129,25	146,05	146,80	بني ملال - خنيفرة
123,17	112,79	129,25	فاس - مكناس
89,51	111,25	83,29	الرباط - سلا - القنيطرة
79,82	83,23	82,77	طنجة - تطوان - الحسيمة
45,20	58,11	80,89	درعة - تافيلالت
29,48	38,01	41,95	الدار البيضاء - سطات
25,04	21,95	32,61	سوس - ماسة
1,80	14,68	17,28	كلميم - واد نون
1,10	0,45	1,10	الداخلة - وادي الذهب
		0,85	العيون - الساقية الحمراء
828,75	873,99	878,65	المجموع

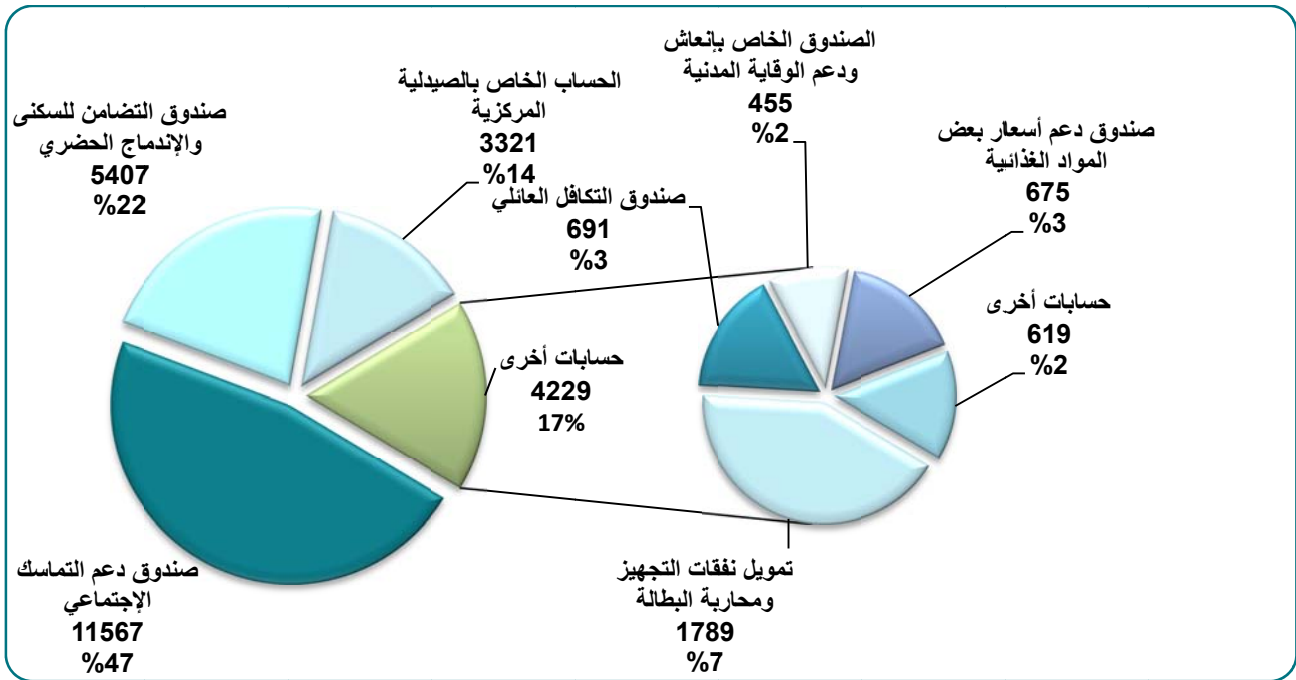
2.2.2. التنمية الاجتماعية

بلغ عدد الحسابات المرصدة لأموال خصوصية التي تعنى بالمجال الاجتماعي 12 حسابا سنة 2016. و قد بلغت الموارد والنفقات المنجزة في إطار هذه الحسابات برسم نفس السنة، على التوالي، 24.523,13 مليون درهم و8.256,92 مليون درهم، أي 13,9% و13,0% من مجموع موارد ونفقات الحسابات المرصدة لأموال خصوصية (انظر التفاصيل بالجدول رقم 4 بالملحق المرفق).

تطور منجزات الحسابات المرصدة لأموال خصوصية المتدخلة في المجال الاجتماعي خلال الفترة 2014-2016 (بملايين الدراهم)



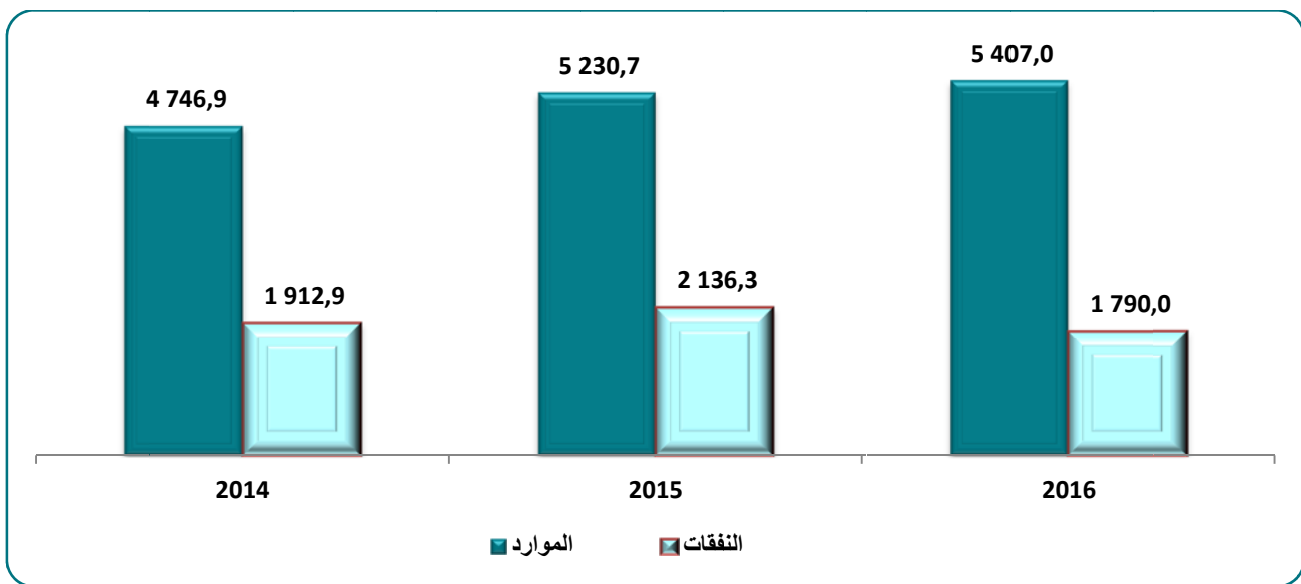
حصة الموارد المنجزة على مستوى الحسابات المرصدة لأموال
خصوصية التي تهم المجال الاجتماعي برسم سنة 2016 (بملايين الدراهم)



1.2.2.2. صندوق التضامن للسكنى والإندماج الحضري :

بلغت الموارد المنجزة من طرف هذا الصندوق، مع الأخذ بعين الاعتبار الرصيد المرحل، خلال الفترة 2014-2016، ما قدره 15.384,66 مليون درهم، مسجلة ارتفاعا بمعدل متوسط ناهز 6,73%. أما فيما يخص استعمالات هذه الموارد، فقد سجلت انخفاضا بلغ في المتوسط 3,27% برسم نفس الفترة حيث وصل إلى 5.839,24 مليون درهم.

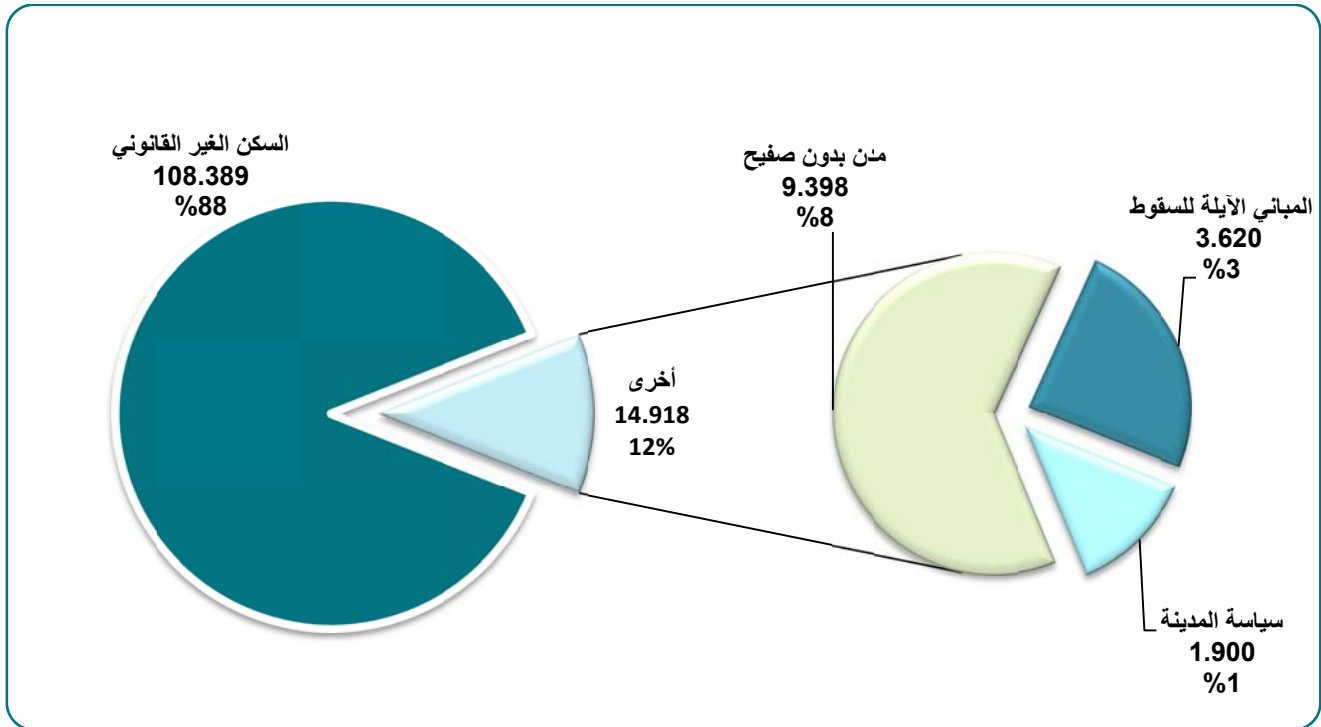
تطور موارد و نفقات صندوق التضامن للسكنى والإندماج الحضري
خلال الفترة 2014-2016 (بملايين الدراهم)



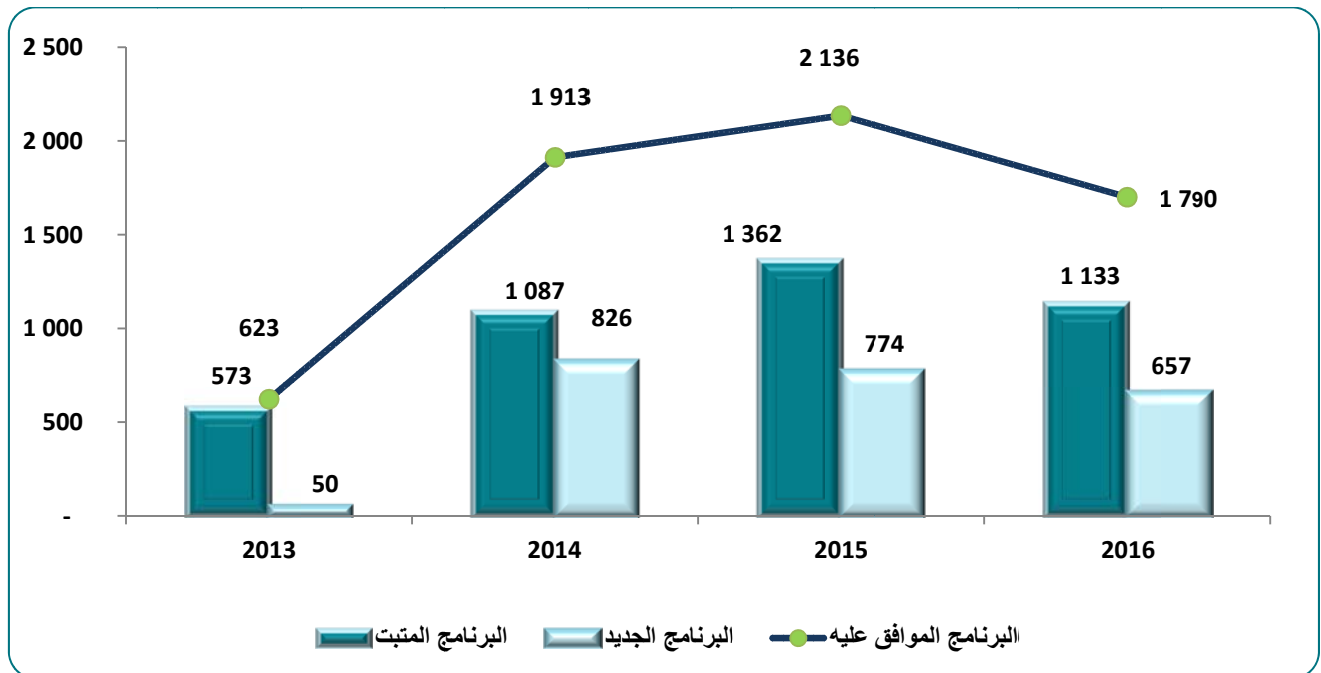
وتتعلق العمليات الرئيسية المنجزة من طرف صندوق التضامن للسكنى والإندماج الحضري برسم الفترة 2014-2016، على الخصوص، بمواصلة العمليات والانتهاء من إنجاز البرامج الحالية وكذا إطلاق مشاريع جديدة.

وتبين الرسوم البيانية التالية، تطور مساهمة الصندوق المذكور في برنامج محاربة السكن غير اللائق خلال الفترة 2014-2016، وكذا عدد الأسر التي استفادت من البرامج الجديدة برسم سنة 2016:

عدد الأسر المستفيدة من البرامج الجديدة برسم سنة 2016

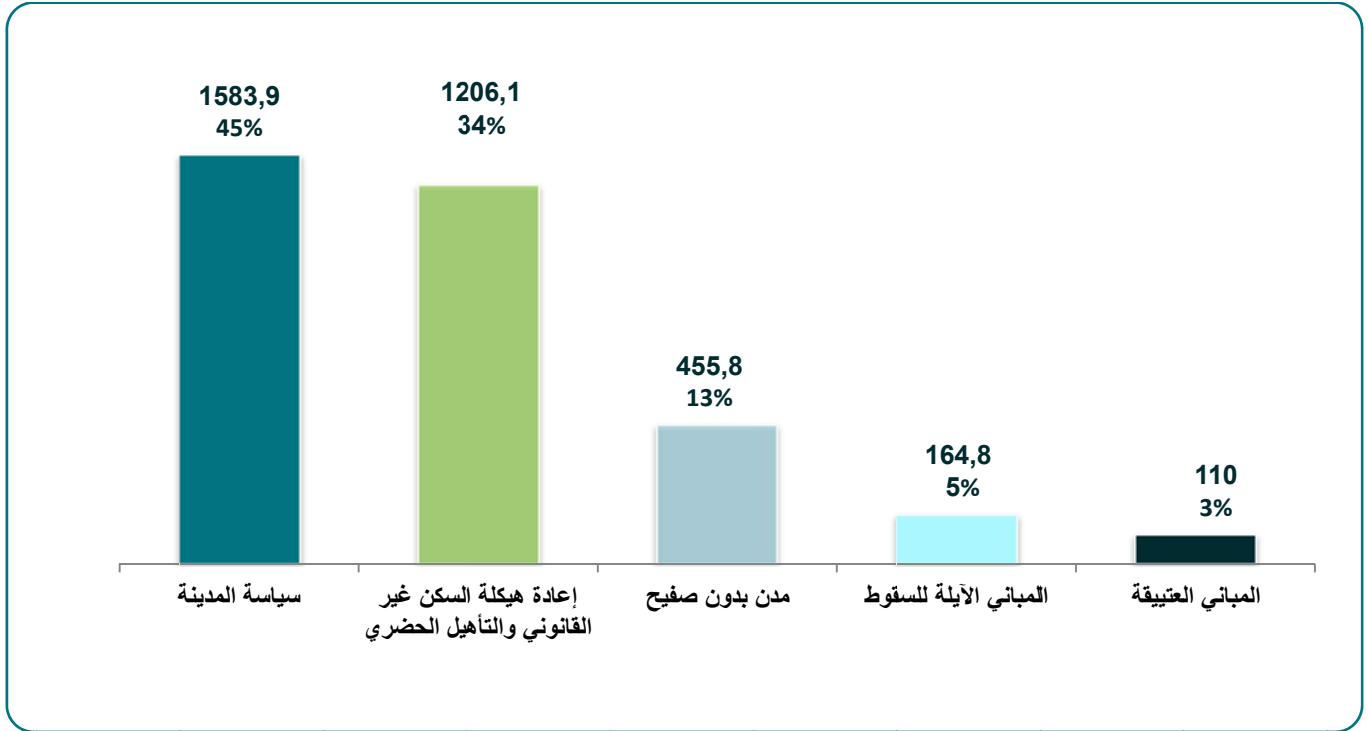


مساهمة صندوق التضامن للسكنى والإندماج الحضري في برنامج محاربة السكن غير اللائق (بملايين الدراهم)



وبالإضافة إلى تثبيت البرامج في طور الإنجاز، فسوف يتم إطلاق 108 مشروعاً جديداً خلال سنتي 2017-2020 بمبلغ إجمالي يقدر بـ 3.520,5 مليون درهم، منها 2.464 مليون درهم سنة 2017.

توزيع العمليات الجديدة المبرمجة برسم الفترة 2017-2020
(بملايين الدراهم)



وتشمل أهم المشاريع والعمليات المبرمجة برسم الفترة 2017-2020 ما يلي:

(بملايين الدراهم)

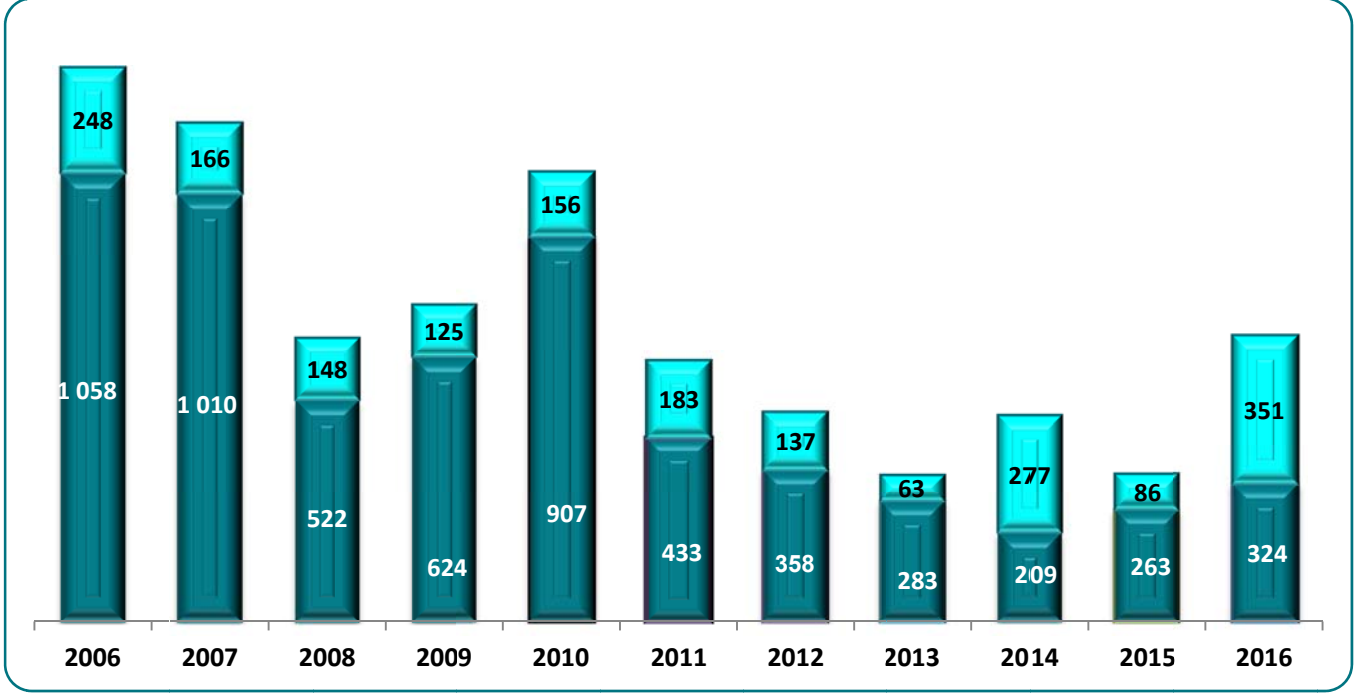
البرنامج	2017	2018	2019	2020	المجموع
سياسة المدينة	1003,74	356,86	195,68	29,58	1583,86
إعادة هيكلة السكن غير القانوني	929,22	216,43	60,45	-	1206,10
مدن بدون صفيح	341,38	85,00	29,38	-	455,76
المباني الآيلة للسقوط	119,78	15,00	15,00	15,00	164,78
الأنسجة العتيقة	70	20,00	20,00	-	110,00
المجموع	2464,12	691,29	320,51	44,58	3520,50

2.2.2.2. صندوق دعم أسعار بعض المواد الغذائية:

تساهم الموارد المعبأة في إطار هذا الصندوق، في تمويل الإعانات الممنوحة لدعم أسعار مادتي السكر والدقيق الوطني من القمح اللين.

خلال العشرية الأخيرة عرف حجم هذه الموارد انخفاضا يقدر ب 70 % ، حيث انتقلت من 1058 مليون درهم سنة 2006 إلى 324 مليون درهم سنة 2016 ، بسبب تطور أسعار المواد الغذائية على الصعيد الدولي وكذا التطورات التي تعرفها الرسوم الجمركية عند استيراد القمح اللين والكميات المستوردة منه.

تطور موارد صندوق دعم أسعار بعض المواد الغذائية
(بملايين الدراهم)



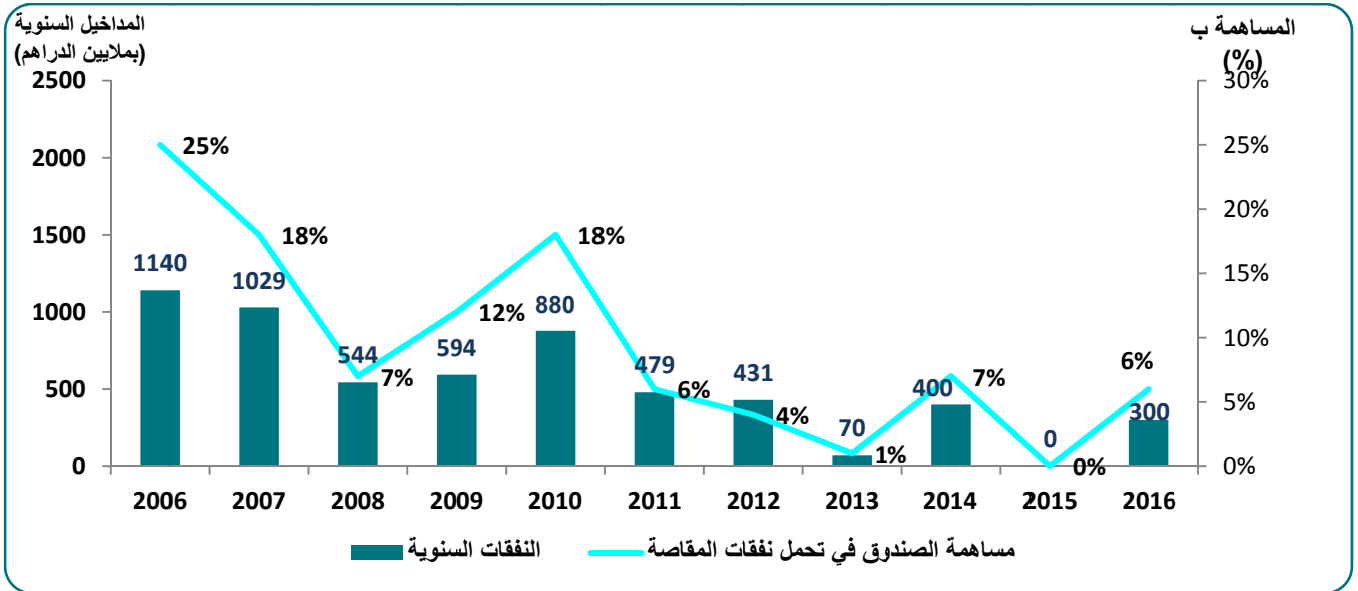
خلال سنة 2016، عرفت موارد هذا الصندوق منحي تصاعديا طفيفا بالمقارنة مع سنة 2015، بنسبة 22,93%. وترجع أهم عوامل هذا الارتفاع إلى ما يلي:

- ارتفاع الواردات من القمح اللين التي انتقلت من 22 مليون قنطار برسم سنة 2015 الى 52 مليون قنطار برسم سنة 2016 بسبب سوء الاحوال الجوية التي اثرت على الانتاج الوطني سنة 2016؛
- تطبيق الرسوم الجمركية على القمح اللين اذ تجاوزت نسبتها 17,5 % خلال سنة 2016، وقد تم تحديدها في 30 % بين يناير و14 يونيو و65 % بين 15 يونيو و15 غشت ثم إلى 30% بعد ذلك، في حين انه في سنة 2015، فقد تم تحديدها في 17,5 % خلال الفترة من يناير - ابريل، حيث لم ينتج عنها تسجيل اية مداخيل، ثم بعد ذلك تم تطبيق نسبة 75 % و50 % للحد من الواردات وتشجيع جمع المحصول الوطني برسم سنة 2015 ؛
- ارتفاع سعر السكر الخام في السوق الدولية خلال سنة 2016، حيث سجل معدل 436 دولار للطن، مقارنة مع سنة 2015 التي وصل فيها السعر الى 336 دولار للطن، غير ان الزيادة في متوسط المداخيل الجمركية قابلها انخفاض طفيف للواردات من السكر الخام بالمقارنة مع سنة 2015؛

اما بالنسبة للنفقات المنجزة في اطار هذا الصندوق ، فقد سجلت انخفاضا سنويا بمعدل 12,5% برسم الفترة 2006-2016 ، اذ انتقلت من 1140 مليون درهم سنة 2006 الى 300 مليون درهم سنة 2016 وذلك لتحمل جزء من اعانات دعم اسعار السكر.

وقد تحملت الميزانية العامة سنة 2015 جميع النفقات المتعلقة بالمقاصة ذات الصلة بالمواد الغذائية، إذ انتقلت مساهمتها من حوالي 80 % سنة 2007 إلى 99% سنة 2013 و إلى 100 % سنة 2016 في حين أن نسبة مساهمة هذا الحساب عرفت انخفاضا، حيث انتقلت من 25 % سنة 2006 إلى 16% سنة 2010 و إلى 6 % سنة 2016 .

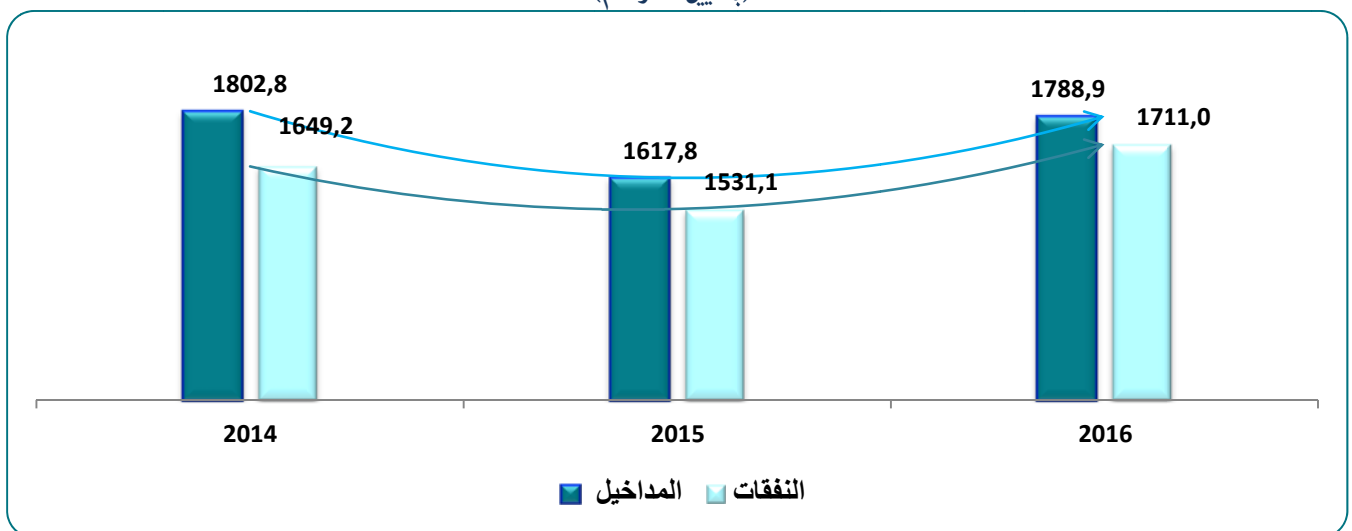
تطور النفقات السنوية والمساهمة في تمويل المقاصة من طرف صندوق دعم أسعار بعض المواد الغذائية
(بملايين الدراهم)



3.2.2.2. تمويل نفقات التجهيز ومحاربة البطالة (الإنعاش الوطني):

بلغت مداخيل هذا الحساب سنة 2016 بما فيها الأرصدة المحولة ما قدره 1.788,81 مليون درهم، مقابل 1.617,78 مليون درهم و 1.802,81 مليون درهم، على التوالي، سنتي 2015 و2014، في حين انتقلت النفقات المنجزة، خلال الفترة 2014-2016، في إطار الإنعاش الوطني من 1.649.24 مليون درهم سنة 2014 إلى 1.530,96 مليون درهم سنة 2015 و 1.710,44 مليون درهم سنة 2016.

تطور الموارد والنفقات المنجزة خلال الفترة 2016-2014
(بملايين الدراهم)

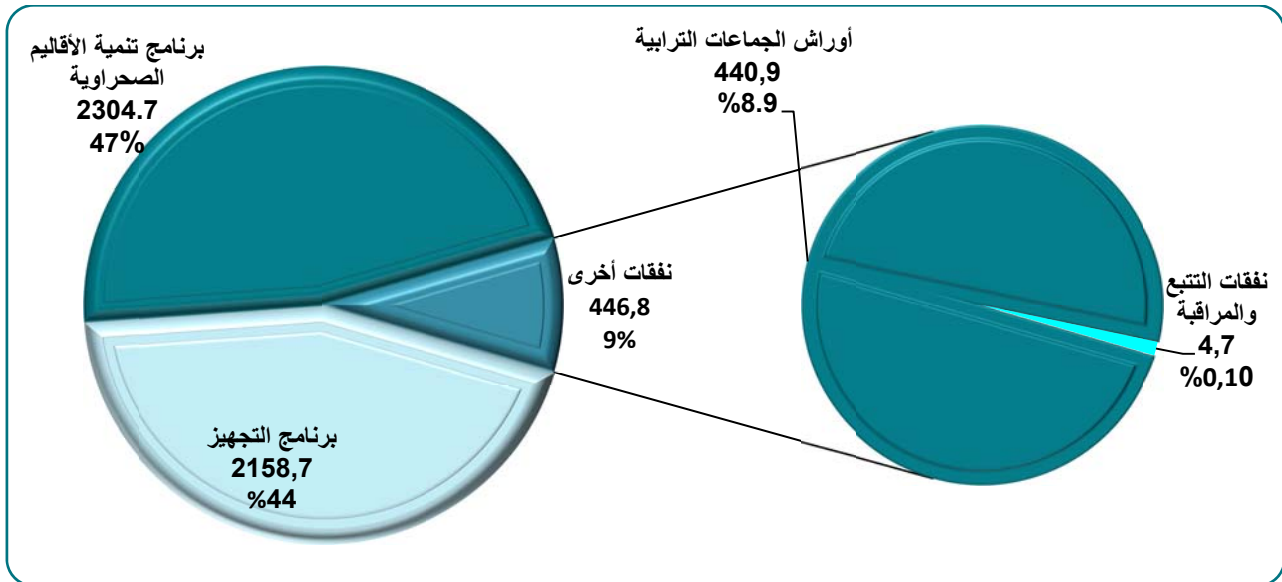


وتتوزع النفقات المنجزة في إطار هذا الحساب برسم الفترة 2014-2016، حسب نوعية البرنامج، كما يلي:

(بملايين الدراهم)

2016	2015	2014	برامج العمل
771,0	578,0	809,7	برنامج التجهيز
796,7	782,3	725,7	برنامج تنمية الأقاليم الصحراوية
151,8	149,0	144,8	نفقات أخرى :
151,6	147,6	141,8	أوراش الجماعات
0,2	1,5	3,0	نفقات التتبع والمراقبة
1 719,5	1 509,3	1 680,1	المجموع

العمليات الممولة في إطار الإنعاش الوطني برسم الفترة 2014-2016
(بملايين الدراهم)

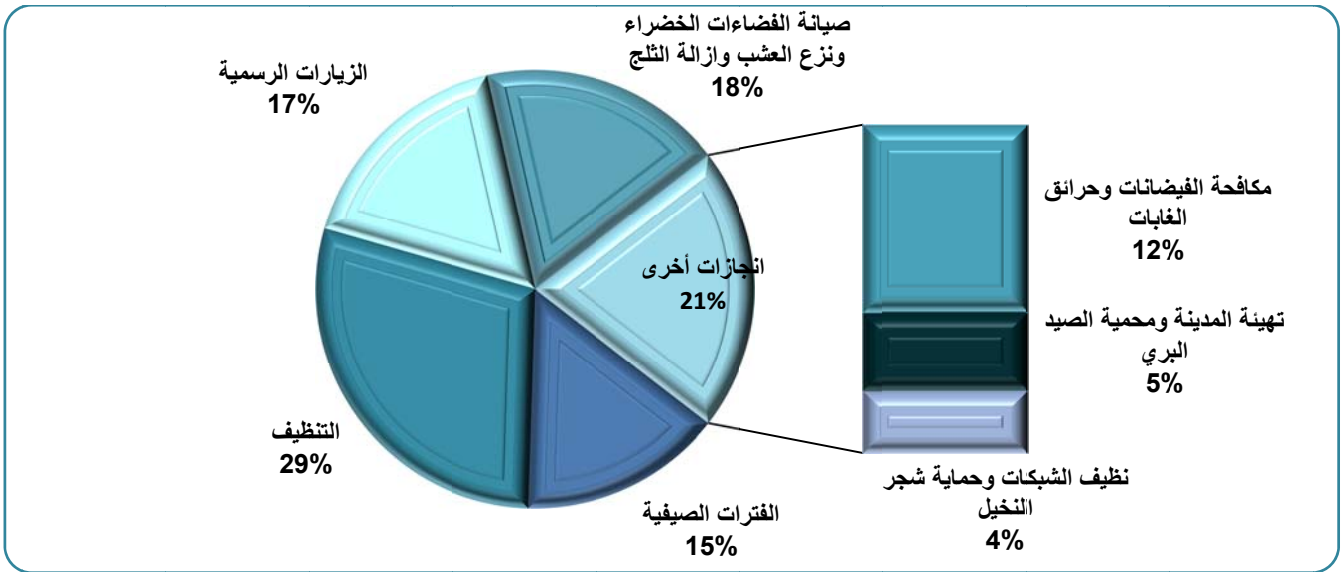


وتتوزع العمليات المنجزة خلال سنة 2016 كما يلي:

- إنجاز 13.100 حديقة ؛
- إحداث 1.974 منشأة ؛
- بناء وتهيئة مقر مندوبية للإنعاش الوطني ؛
- إنجاز 1,61 مليون يوم عمل، وتتوزع على العمليات التالية:

عدد أيام العمل	طبيعة المشاريع المنتهية الأشغال
463.543	تنظيف
282.359	الزيارات الرسمية
244.736	موسم الصيف
290.684	صيانة المساحات الخضراء والمقابر وإزالة الاعشاب الضارة والتلوج
188.350	مكافحة الفيضانات وحرائق الغابات
79.630	تهيئة مدينة مراكش والمحمية الملكية للصيد
63.577	تنظيف الشبكات و حماية نخيل
1.612.879	المجموع

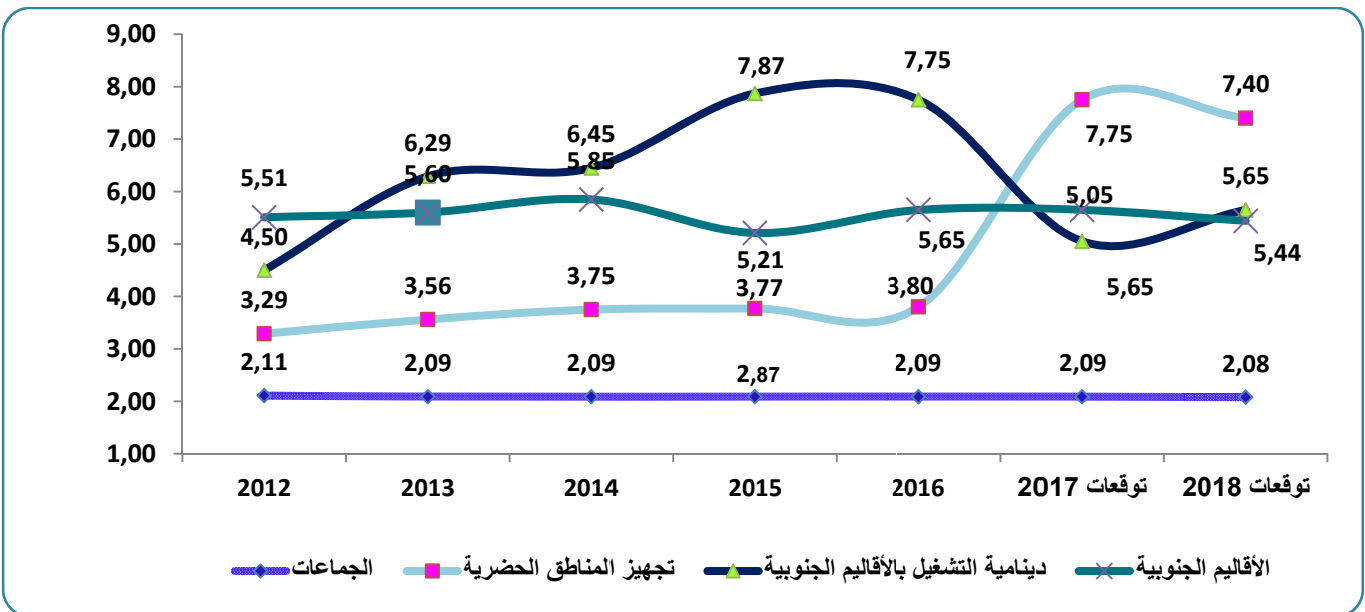
نسبة الإنجازات برسم سنة 2016



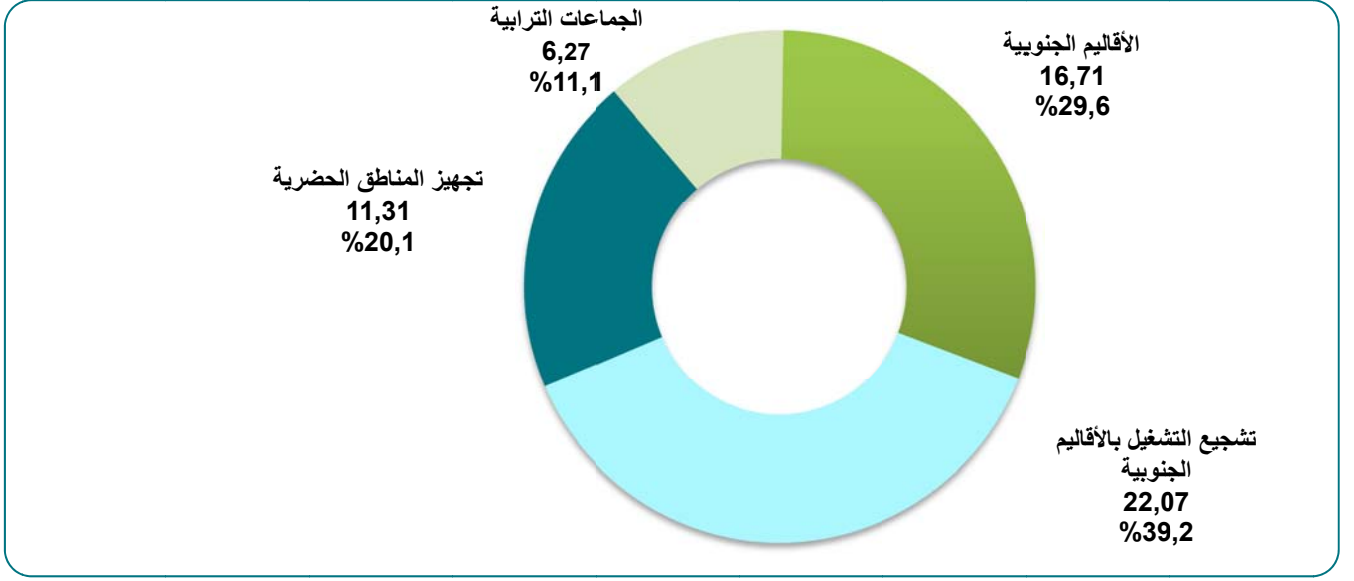
وبصفة اجمالية فان مختلف أورش الأشغال والتجهيز التي اطلقها الإنعاش الوطني، خلال الفترة 2014-2016، تتطلب 56,36 مليون يوم عمل بما في ذلك 18,14 مليون يوم عمل سنة 2014، 18,94 مليون يوم عمل سنة 2015 و 19,29 مليون يوم عمل سنة 2016.

ويمكن تقديم تطور عدد أيام العمل، حسب برامج العمل، في إطار الإنعاش الوطني خلال الفترة 2012-2016 وكذا التوقعات برسم سنوات 2017 و2018، كما يلي:

تطور عدد أيام العمل المحدثة في إطار الإنعاش الوطني حسب برامج العمل خلال الفترة 2012-2018 (بمليون يوم عمل)



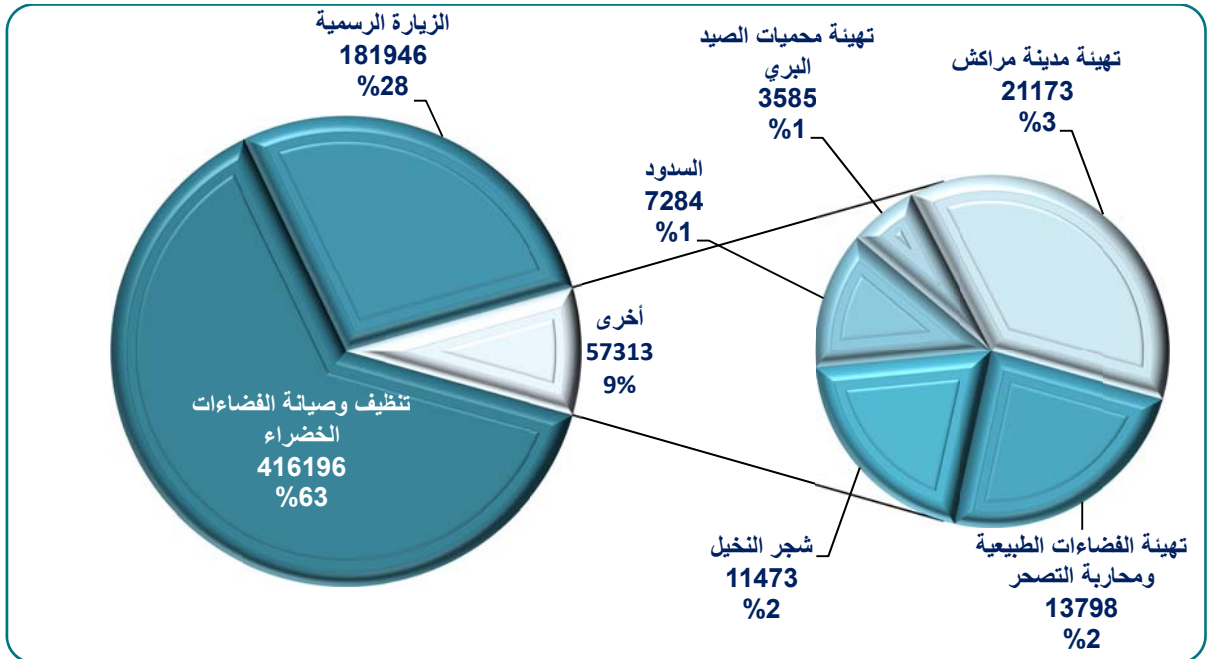
توزيع عدد أيام العمل في إطار الإنعاش الوطني حسب برامج العمل
برسم الفترة 2014-2016 (بمليون يوم عمل)



لقد تطلب تمويل العمليات المبرمجة برسم سنة 2017، غلافًا ماليًا قدره 1.500,13 مليون درهم، موزعًا، حسب صنف البرنامج، وفق التقسيم التالي:

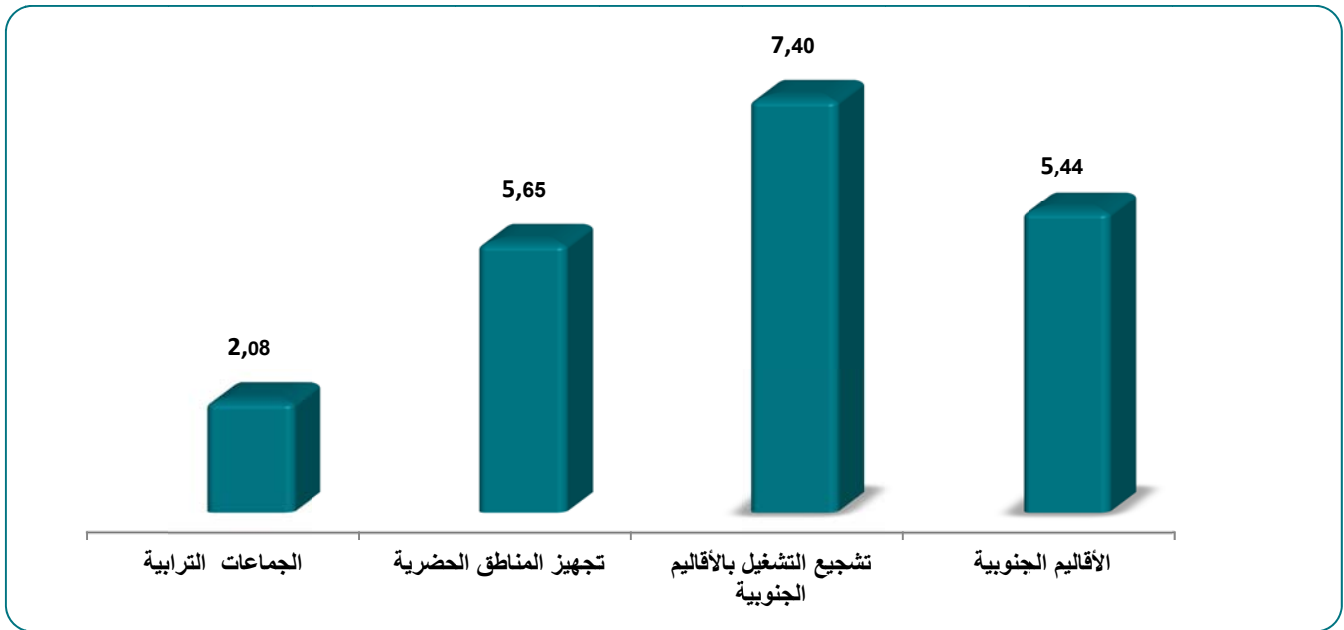
- برنامج تنمية الأقاليم الجنوبية.....811,83 مليون درهم؛
- برنامج تجهيز المناطق الحضرية.....538,74 مليون درهم؛
- أورش الجماعات الترابية.....149,17 مليون درهم.

العمليات المنجزة في إطار الانعاش الوطني برسم سنة 2017*(ببوم عمل)



* عدد أيام العمل إلى غاية 30 أبريل 2017.

توزيع أيام العمل المتوقعة حسب برامج العمل برسم سنة 2018
(بمليون يوم عمل)

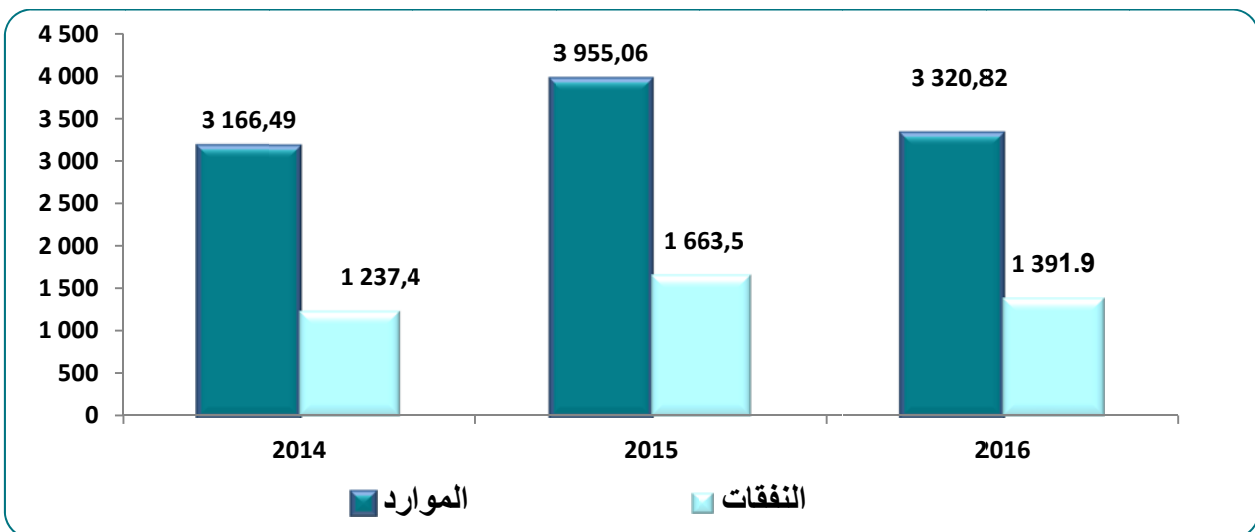


4.2.2.2 الحساب الخاص بالصيدلية المركزية :

تتكون موارد هذا الحساب، على الخصوص، من مخصصات الميزانية المدرجة في ميزانية التسيير لوزارة الصحة. وقد بلغت هذه الموارد خلال سنة 2016، ما قدره 3.320,8 مليون درهم، مقابل 3.955,1 مليون درهم و3.166,5 مليون درهم، على التوالي، 2015 و 2014 .

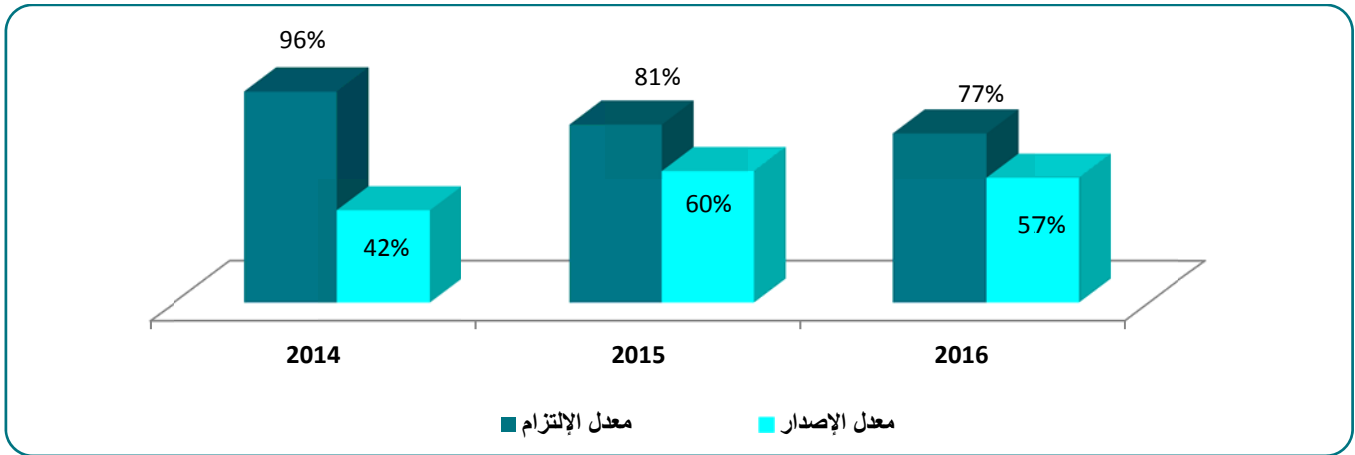
بالمقابل، بلغت النفقات المنجزة في إطار هذا الحساب خلال سنة 2016 ما قدره 1.391,9 مليون درهم مقابل 1.663,5 مليون درهم و1.237,4 مليون درهم، على التوالي، سنتي 2015 و2014. وقد خصصت هذه النفقات تحديدا لتمويل المشتريات المجمعة من المواد التفاعلية والكيميائية والبيولوجية والصيدلية والمستهلكات الطبية لفائدة المستشفيات العمومية والمؤسسات الصحية.

تطور موارد ونفقات الحساب الخاص بالصيدلية المركزية
خلال الفترة 2014-2016 (بملايين الدراهم)



يبين الرسم التالي تطور تنفيذ اعتمادات هذا الحساب منذ السنة المالية 2014.

تطور معدل الالتزام والإصدار خلال الفترة 2014-2016

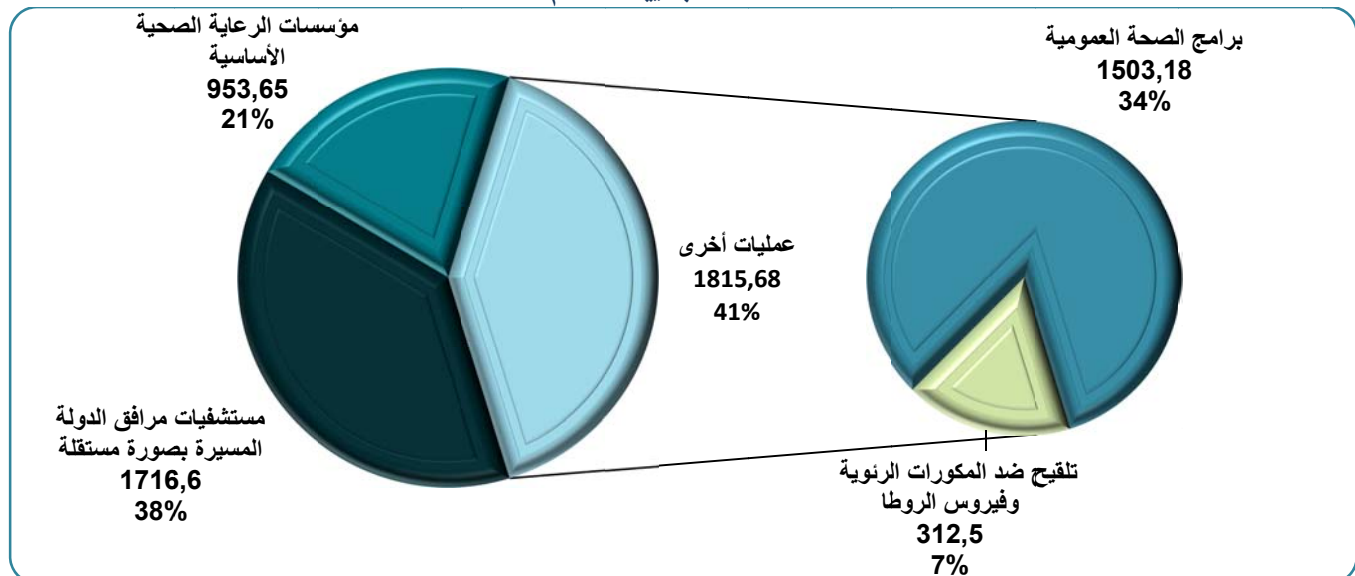


- وفي إطار السياسة الدوائية الوطنية، فقد تم وضع استراتيجية جديدة لتدبير التزود بالمواد الصيدلانية، وذلك لضمان :
- اقتناء المواد الصيدلانية ذات الجودة العالية وبالكميات المطلوبة وبأقل تكلفة؛
 - تحسين إمداد البنيات العلاجية وفقا لاحتياجاتها عبر التعاون بين انظمة التوزيع في القطاعين العام والخاص ؛
 - تخزين المواد الصيدلانية ؛
 - تتبع أداء المشتريات مع ضبط أسعار الشراء وانتقاء الموزعين.

وتتوزع الاعتمادات المخصصة لشراء المواد الصيدلانية برسم الفترة 2013-2015 كما يلي:

المجموع	2015	2014	2013	
1716,60	528,00	502,90	685,70	المراكز الاستشفائية
1503,18	558,59	558,59	386	برامج الصحة العمومية
953,65	327,90	303,10	322,65	مؤسسات الرعاية الصحية الأساسية
312,50			312,50	التلقيح

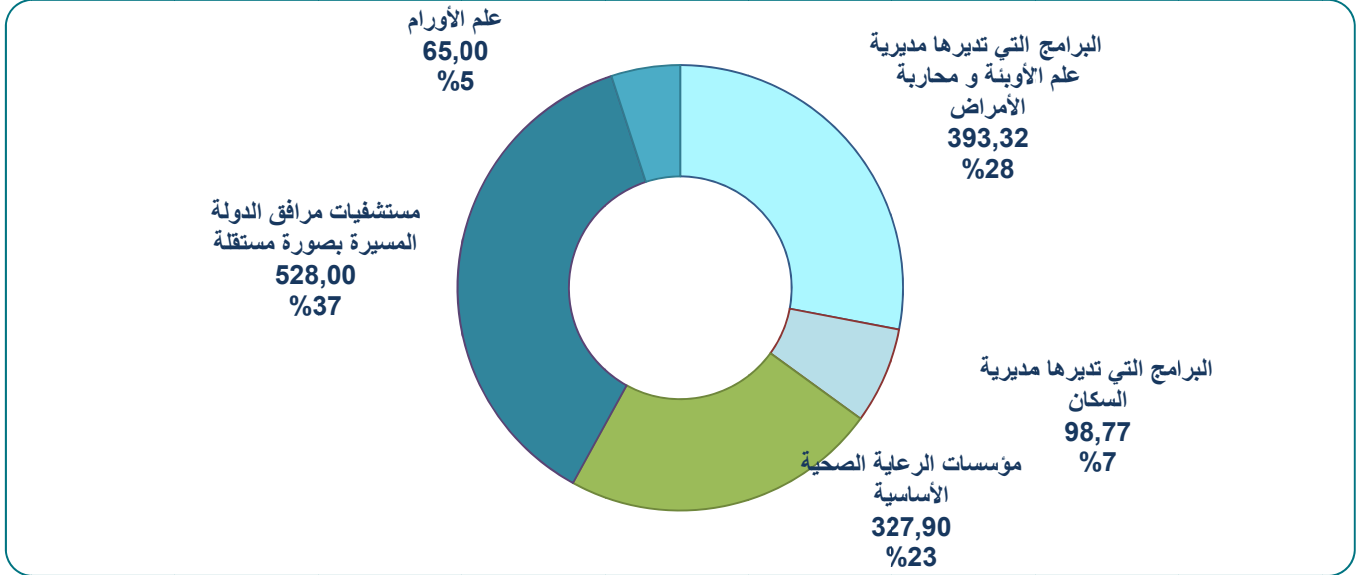
استهلاك الأدوية والتجهيزات الطبية برسم الفترة
2013-2015 (بملايين الدراهم)



وتتوزع العمليات الرئيسية المنجزة خلال سنة 2015، أساسا على ما يلي:

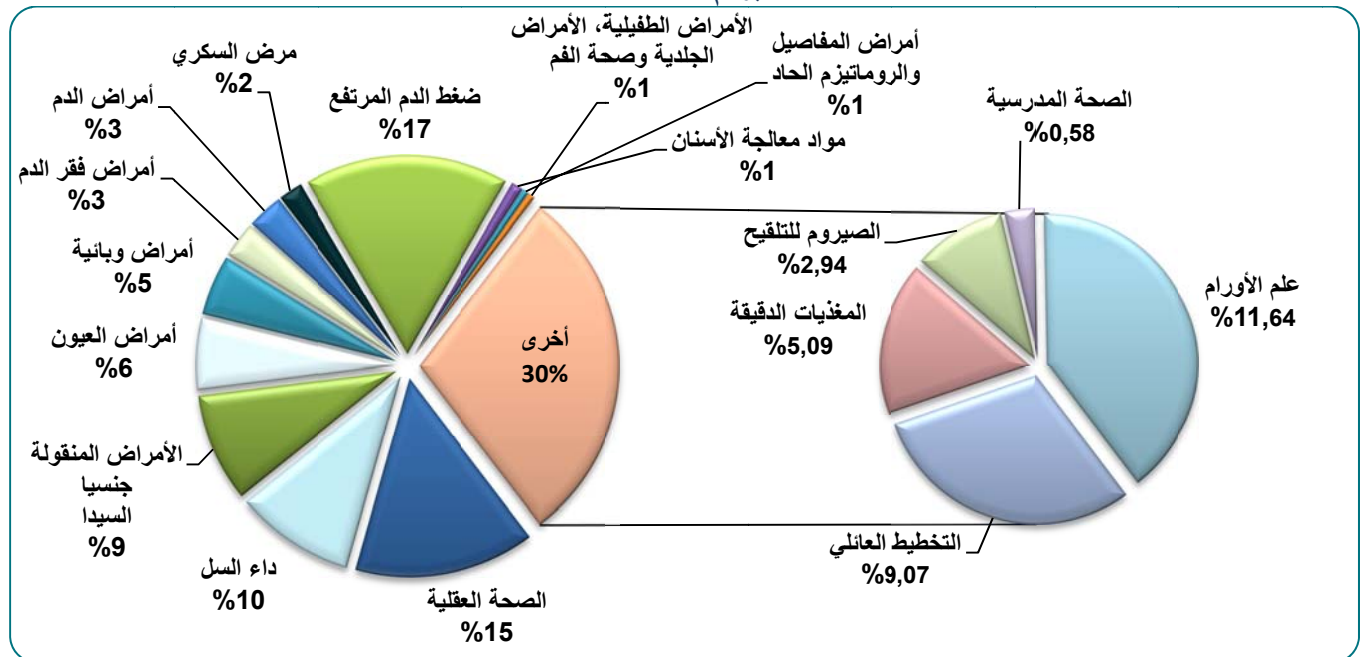
- اقتناء المواد الصيدلانية لمؤسسات الرعاية الصحية.....327.9 مليون درهم؛
- اقتناء المواد الصيدلانية للمراكز الاستشفائية.....528,0 مليون درهم؛
- اقتناء المواد الصيدلانية لجميع برامج الصحة العمومية.....552,0 مليون درهم.

توزيع الاعتمادات حسب البرامج برسم سنة 2015
(بملايين الدراهم)



هذه النفقات تمت تعبئتها أساسا، لتمويل المصالح المختصة لضمان خدمات غسل الكلي والمواد الصيدلانية لتلبية حاجيات المراكز الاستشفائية الجهوية والإقليمية ومؤسسات الرعاية الصحية الأساسية لتلبية حاجيتها من أجل التكفل بمختلف الأمراض التي تشملها برامج الصحة العمومية.

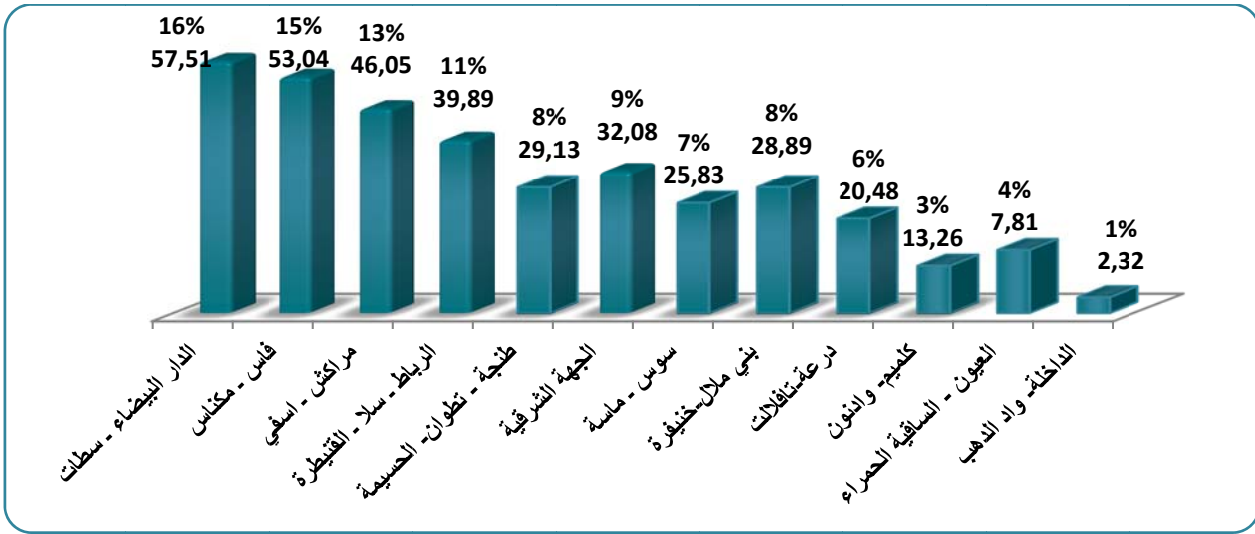
توزيع الاعتمادات الممنوحة لفائدة المستشفيات حسب طبيعة المرض
برسم سنة 2015



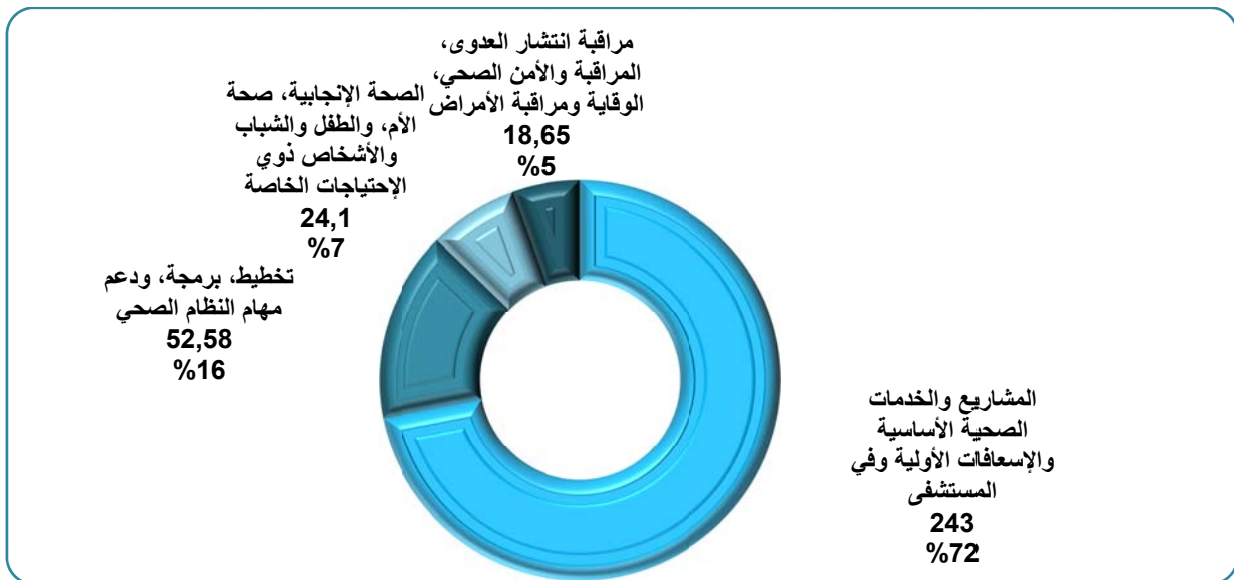
وقد بلغت الاعتمادات الممنوحة لاقتناء المواد الصيدلانية برسم سنة 2016 مامجموعه 1391.9 مليون درهم وذلك لضمان تزويد منتظم للمراكز الاستشفائية الاقليمية والجهوية ومؤسسات الرعاية الصحية الاساسية وتمكينها ايضا من التكفل بمختلف الامراض ووضع ميثاق علاجي وتوسيع نظام المساعدة الطبية (راميد).

وتجدر الإشارة إلى أن تنفيذ الاستراتيجية الجديدة للتزويد التي تعتمد على القيام بالمشتريات على المستوى المركزي والتخزين على المستوى الجهوي، قد مكن من ضمان تواجد المواد الصيدلانية، بأقل تكلفة ممكنة، في المؤسسات الصحية، وذلك بغية مواصلة تحسين الخدمات المرتبطة بالرعاية الصحية للمواطنين.

توزيع الاعتمادات الممنوحة حسب الجهات لشراء المواد الصيدلانية برسم سنة 2017



التوزيع حسب البرامج للاعتمادات الممنوحة برسم سنة 2017

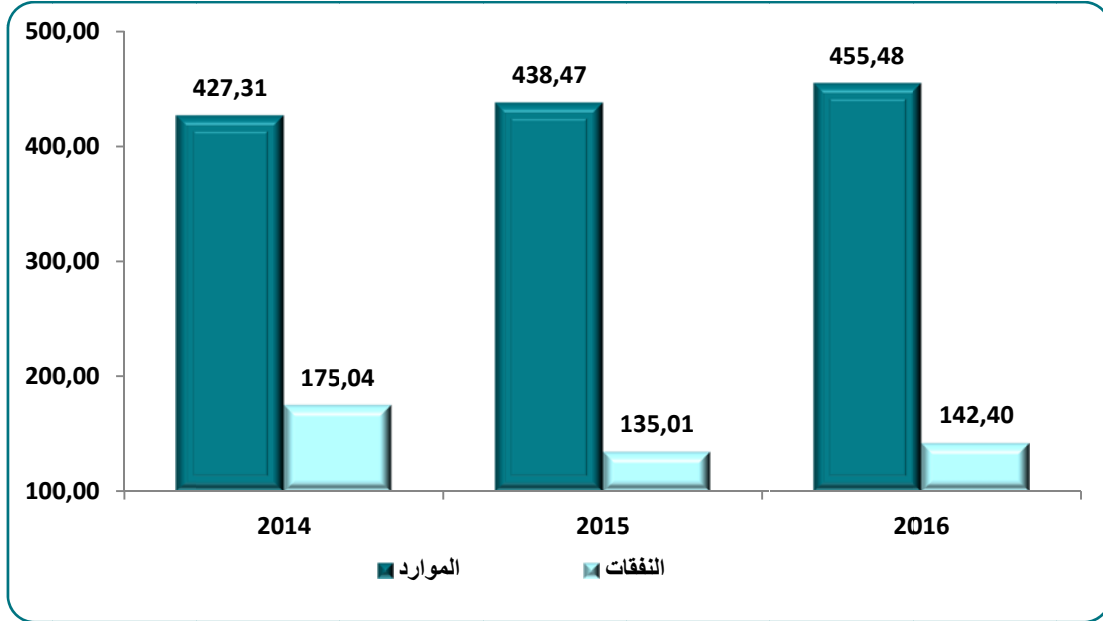


ويرتقب خلال السنة المالية 2018، تخصيص مبلغ 1.900 مليون درهم لتغطية حاجيات المؤسسات الصحية بالمواد الصيدلانية ومواد أخرى. وهو مبلغ يقل عن التوقعات الفعلية للاستجابة لمتطلبات الرفع من عدد المستفيدين من نظام المساعدة الطبية. بالإضافة الى تزايد اعداد المستفيدين من الخدمات الصحية والامراض الجديدة .

5.2.2.2. الصندوق الخاص بإنعاش ودعم الوقاية المدنية

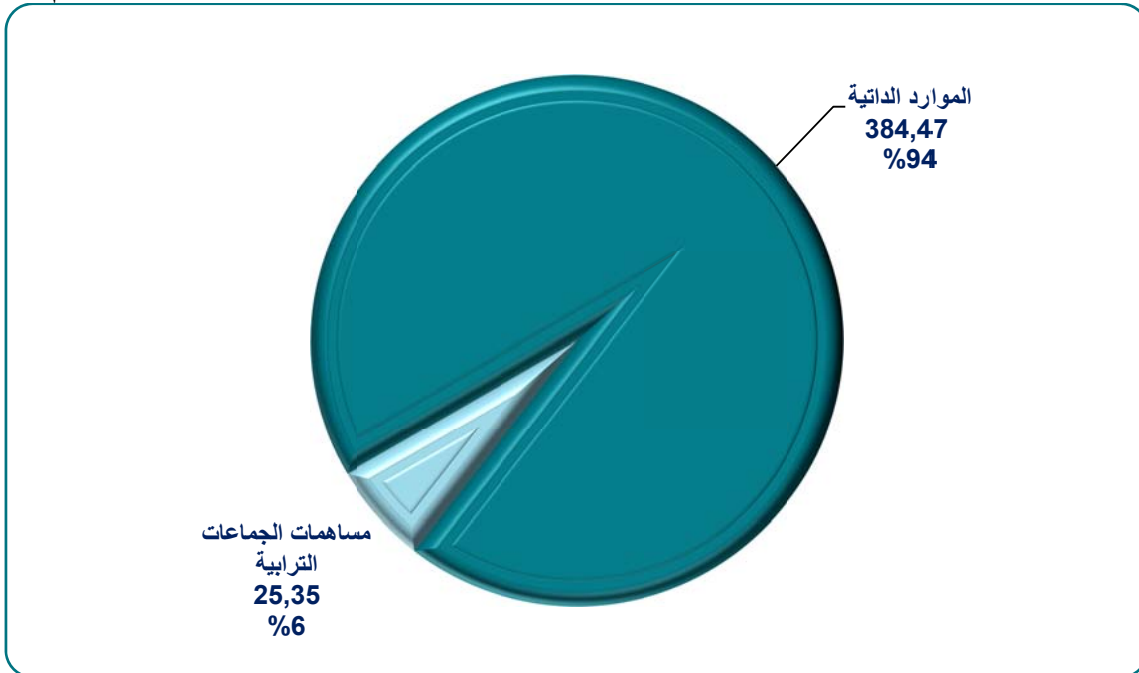
سجلت موارد هذا الحساب، ارتفاعاً بمعدل سنوي يساوي 3,24% خلال الفترة 2014-2016.

تطور موارد* ونفقات الصندوق الخاص بإنعاش ودعم الوقاية المدنية خلال الفترة 2016-2014
(بملايين الدراهم)



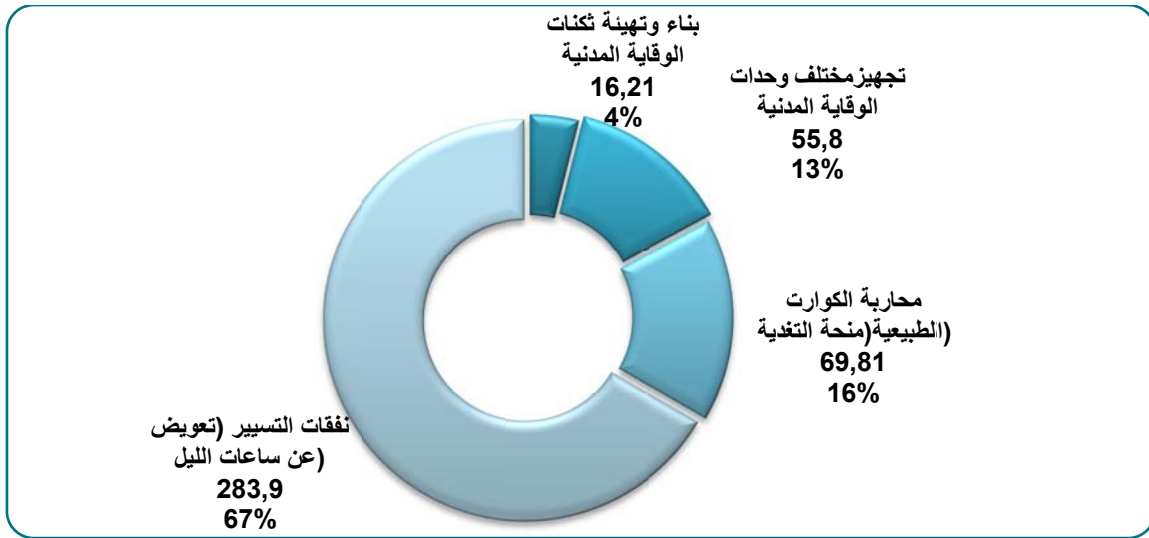
بلغت موارد الصندوق، دون احتساب الرصيد المرحل، خلال نفس الفترة 409,82 مليون درهم، منها 384,47 مليون درهم برسم الموارد المتأتية من أجرة الخدمات المقدمة من طرف الوقاية المدنية و 25,35 مليون درهم كمساهمة من الجماعات الترابية.

بملايين الدراهم



أدى الارتفاع المهم لعدد مستخدمي الوقاية المدنية خلال السنوات الأخيرة الى زيادة ملموسة في كلفة التعويض عن ساعات العمل الليلية وفي منحة تغذية الأعوان المكلفين بالحراسة لمكافحة الحرائق، وعليه فقد ارتفع عدد المستخدمين في الوقاية المدنية بنسبة 76 % خلال السنوات الأخيرة، حيث ارتفع العدد من 4.932 مستخدما سنة 2004 الى 8.667 مستخدم سنة 2016. ووصلت التعويضات المخصصة لساعات العمل الليلية و منحة تغذية الأعوان المكلفين بالحراسة خلال سنة 2013، حوالي 39,53% من نفقات الحساب. ووصلت سنة 2016، الى ما يقارب 54 %، الأمر الذي تطلب ميزانية ناهزت 65 مليون درهم ، أو ما يناهز من 50 % من إيرادات الصندوق. وقد نتجت عن هذه الوضعية، تأثيرات كبيرة على الاستثمار في بناء مراكز الإغاثة ومعدات الوحدات الإقليمية للوقاية المدنية في مجال الخدمات اللوجستكية.

أهم المنجزات خلال الفترة 2014-2016



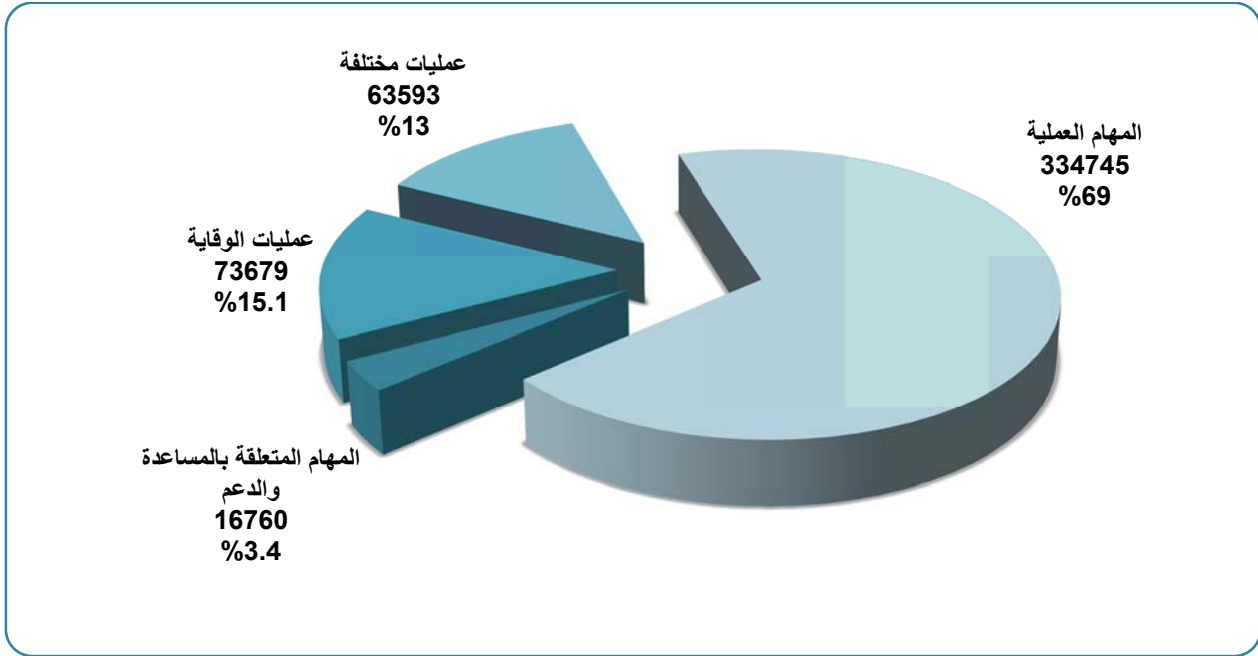
وخلال هذه الفترة قامت مختلف الوحدات العاملة بالوقاية المدنية في مجال التدخل والإنقاذ ب 1.405.686 تدخل، أي بمعدل 1.284 عملية في اليوم، حيث سجل عدد التدخلات زيادة سنوية تصل إلى 6,1% في المتوسط خلال الفترة المذكورة بمعدل 468.562 تدخلا في السنة.

تطور أنشطة الوقاية المدنية وتوزيع تدخلاتها حسب نوع العملية برسم الفترة 2006-2016 (بالآلاف)



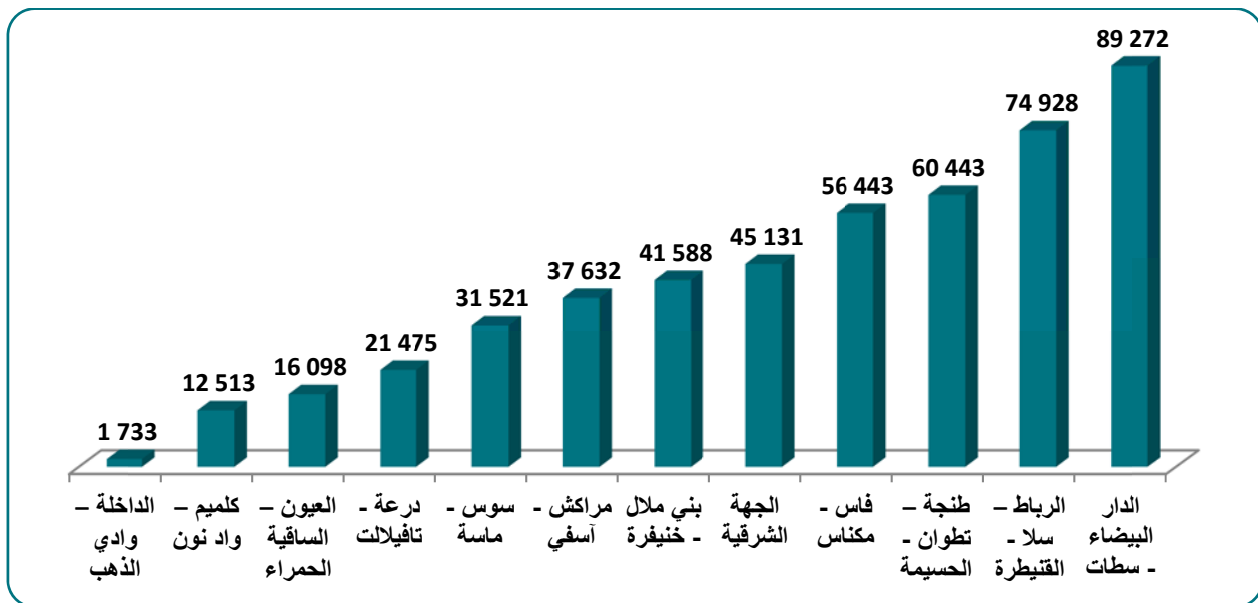
وقد أنجزت الوحدات العاملة بالوقاية المدنية 488.777 تدخلا، برسم سنة 2016، أي بوتيرة 1.339 تدخلا في اليوم، همت 69,1% منها عمليات إنقاذ و 30,9% عمليات لإطفاء الحرائق والعمليات المختلفة.

ويظهر الرسم البياني التالي توزيع أنشطة الوحدات العاملة بالوقاية المدنية حسب المهام المنوطة بها برسم سنة 2016 :



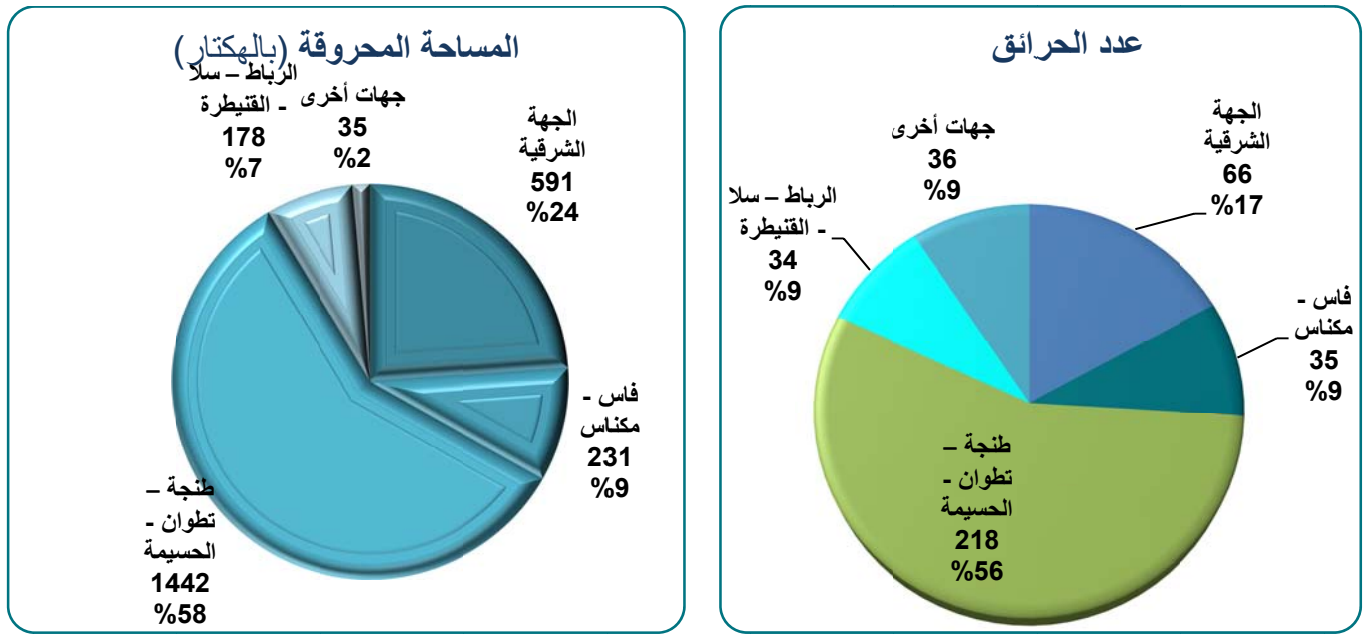
على المستوى الجهوي، سجلت جهات الدار البيضاء سطات والرباط - سلا - القنيطرة وطنجة- تطوان -الحسيمة أعلى الأرقام على مستوى تدخلات الوقاية المدنية، إذ بلغت على التوالي 89.272,74 و 74.928 و 60.443 عملية.

توزيع تدخلات الوقاية المدنية حسب الجهات برسم سنة 2016



وخلال سنة 2016، عملت مصالح الوقاية المدنية على مكافحة 309 حريق غابوي الذي طال 2477 هكتار. وتحتل جهة طنجة تطوان الحسيمة الصف الأول بنسبة 58,22% أي 1442 من الهكتارات، تليها الجهة الشرقية بمعدل 23,86% أي 591 هكتار.

تدخلات الوقاية المدنية في مجال محاربة حرائق الغابات برسم سنة 2016



وبالنسبة لأهم للعمليات المنجزة خلال سنة 2016 والتي ناهزت قيمتها الاجمالية 147,99 مليون درهم ، فتم بالأساس المشاريع التالية :

(بملايين الدراهم)

46,27	أداء التعويضات عن ساعات العمل الليلية
45,00	المصاريف المرتبطة بتسيير حضيرة المركبات
18,70	منحة تغذية الأعوان المكلفين بالحراسة
10,86	اقتناء الملابس الخاصة بأعوان الوقاية المدنية
9,85	اقتناء معدات الإيواء وإغاثة المتضررين
8,26	اقتناء معدات الإيواء وإغاثة المتضررين
6,13	بناء اقتناء معدات التخميم والمبيت والتجهيزات الطبية والمعدات المكتبية ونقل المعدات التقنية السمعية

وتتوقع برامج عمل الوقاية المدنية ، برسم سنتي 2017 و 2018 ، انجاز مشاريع تبلغ تكلفتها على التوالي 200 مليون درهم و199,4 مليون درهم ، تهم اساسا:

(بملايين الدراهم)

2018	2017	البند
24,00	50,00	اقتناء الملابس الخاصة برجال الوقاية المدنية
46,00	46,00	أداء التعويضات عن ساعات العمل الليلية
40,00	40,00	اقتناء المركبات ومعدات الإغاثة (سيارات الاسعاف)
20,00	20,00	شراء الوقود وصيانة وإصلاح المركبات
18,00	18,00	تغذية الأعوان المكلفين بالحراسة
30,00	14,60	اقتناء معدات الإيواء وإغاثة المتضررين
10,00	10,00	بناء وتهيئة ثكنات الوقاية المدنية
1,40	1,40	اقتناء معدات الإرسال

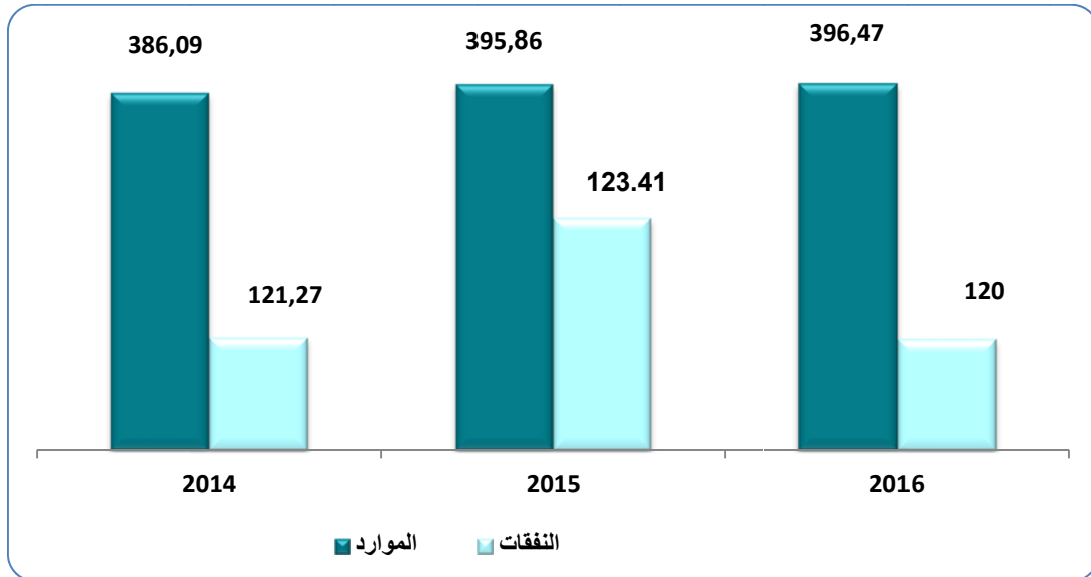
و تركز المشاريع الرئيسية المبرمجة لسنوات 2019 و 2020 على إنشاء وتجهيز مستودعات جهوية لتخزين عتاد الإغاثة وايواء المتضررين، وشراء سيارات الإسعاف واقتناء الملابس الخاصة برجال الوقاية المدنية.

2020	2019	البنود
46,00	46,00	أداء التعويضات عن ساعات العمل الليلية
40,00	40,00	اقتناء المركبات ومعدات الإغاثة
24,00	30,00	شراء الوقود وصيانة وإصلاح المركبات
20,00	30,00	اقتناء معدات الإيواء وإغاثة المتضررين
41.50	24.50	اقتناء الملابس الخاصة برجال الوقاية المدنية
18,00	18,00	تغذية الأعوان المكلفين بالحراسة
10.00	10.00	بناء وتهيئة ثكنات الوقاية المدنية
0,15	1,40	اقتناء معدات الإرسال

6.2.2.2. الصندوق الوطني للعمل الثقافي

بلغ حجم الموارد المنجزة في إطار هذا الصندوق برسم سنة 2016، ما قدره 396,47 مليون درهم مقابل 395,86 مليون درهم برسم سنة 2015 و 386,1 مليون درهم سنة 2014. أما فيما يخص النفقات المنجزة في إطار الصندوق المذكور، فقد ناهزت 364,68 مليون درهم سنة خلال الفترة 2014-2016 مسجلة انخفاضا طفيفا بمعدل سنوي 0,53%.

تطور موارد و نفقات الصندوق الوطني للعمل الثقافي
برسم الفترة 2014-2016 (بملايين الدراهم)

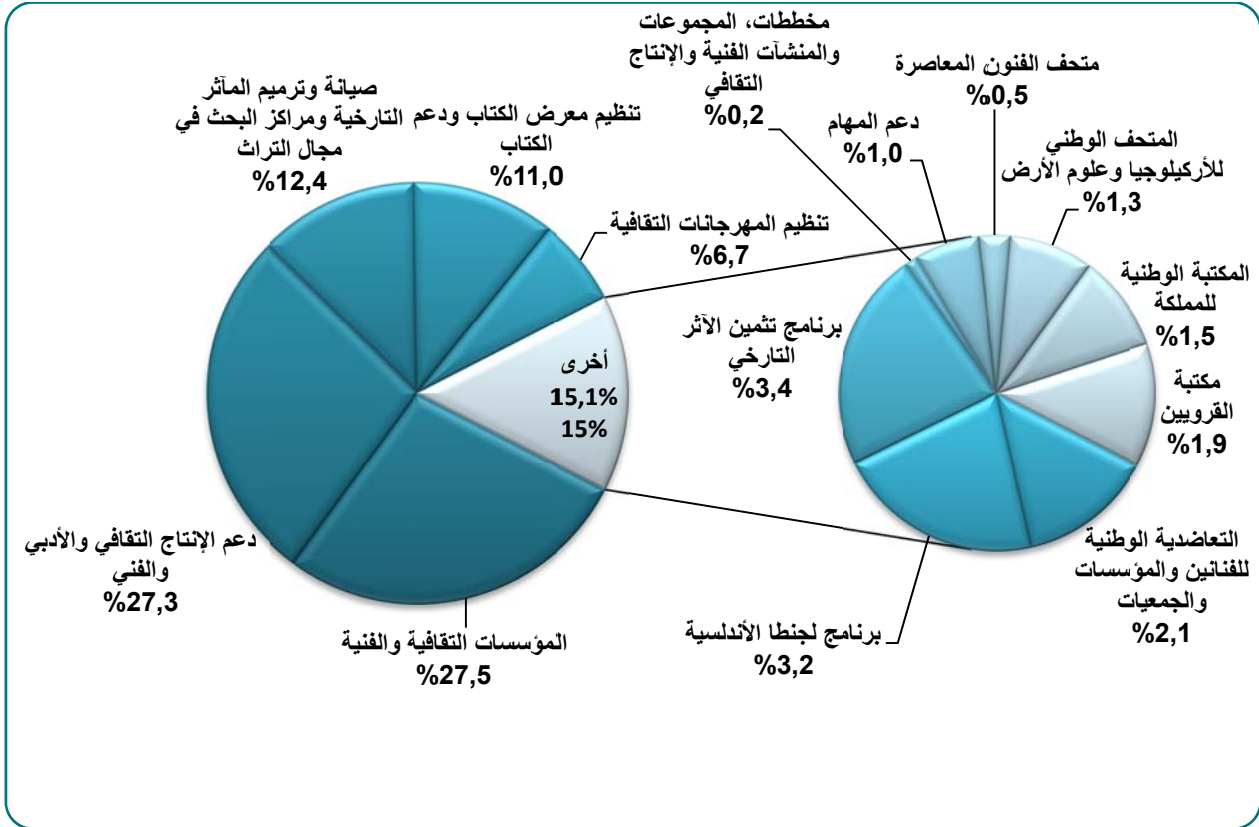


خلال الفترة 2014-2016، استفاد هذا الصندوق من مساهمات الميزانية العامة بلغت 234,39 مليون درهم وتتمحور الانجازات الرئيسية لهذا الصندوق في مجالات التدخل الآتية.

- مواصلة تمويل المهرجانات الدائمة والمساهمة في ترميم وصيانة المآثر التاريخية كصومعة حسان بالتعاون مع وزارة الداخلية ووزارة الأوقاف والشؤون الإسلامية؛

- تجهيز مسرح وجدة ومركز ازرو والسكالة بالصويرة والقصة الإسماعلية بسطات والمدرسة العتيقة بفاس؛
- أشغال تهيئة وإنشاء وصيانة المؤسسات ذات الطابع الثقافي والفني؛
- منح مساهمات لفائدة اربع برامج كبرى من ذلك دعم الموسيقى والكتاب والمسرح والفنون الجميلة؛
- اطلاق دراسة لترميم موقع العصلي بيوكراش بالسمارة.

وقد بلغت النفقات الملتزم بها في اطار هذا الصندوق برسم سنة 2016 ما مجموعه 120 مليون درهم تمت تعبتتها اساسا لتمويل العمليات التالية :



وقد عرفت سنة 2017 إطلاق برنامجين هما "برنامج تنمية مناطق الجنوب" و"برنامج طنجة الفن والثقافة" بالإضافة إلى برنامج ترميم الآثار و"برنامج إعادة ترميم وتهيئة كنيس يهودى بالصويرة".

اما بالنسبة للعمليات المبرمجة في اطار مخطط عمل هذا الصندوق خلال الفترة 2017-2020، فتركز على مواصلة تنفيذ سياسته الثقافية، و تشمل على الخصوص:

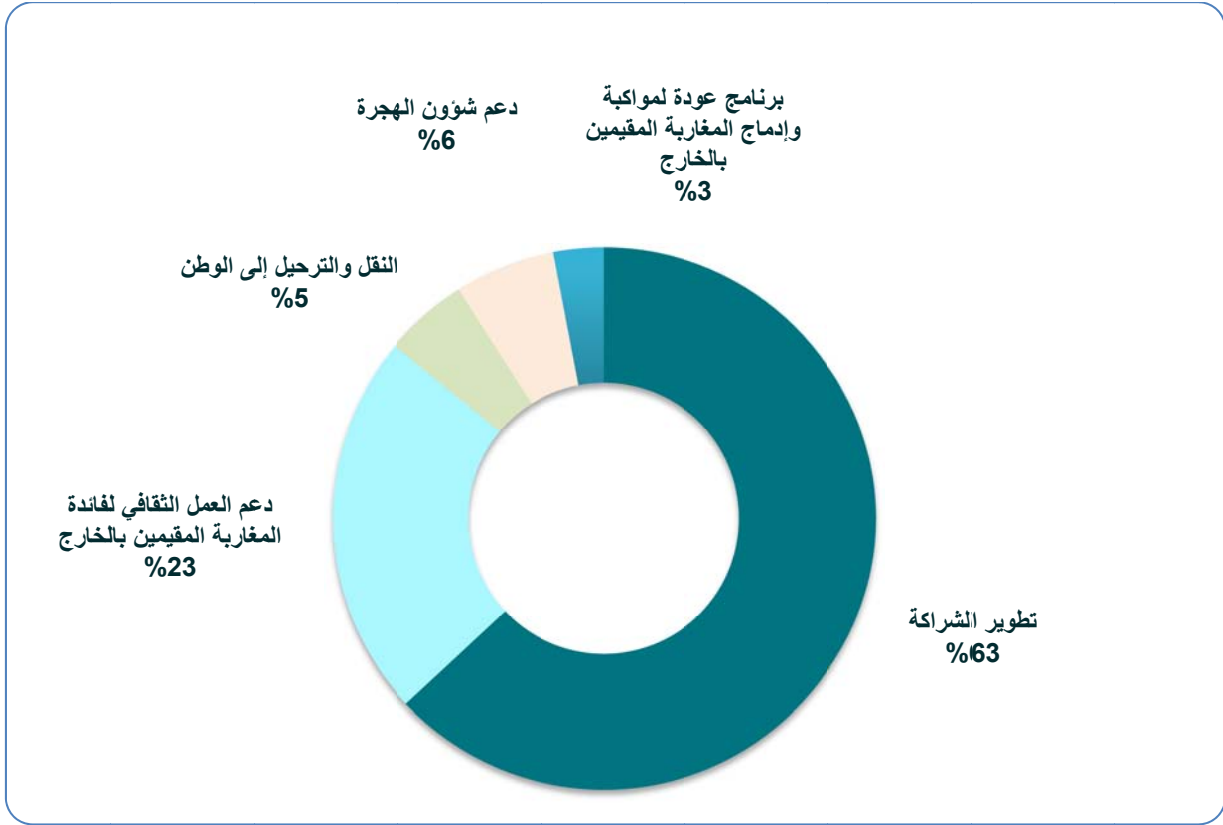
- تنظيم المهرجانات الدائمة و المشاركة في مختلف الأنشطة والتظاهرات الثقافية المنظمة على الصعيد الوطني والدولي ؛
- المساهمة في ترميم وصيانة المآثر التاريخية وحماية وتأهيل التراث و إعادة تأهيل البنيات التحتية الفنية؛
- الدعم ميادين الموسيقى والكتاب والمسرح والفنون التشكيلية و الجمعيات ذات الطابع الثقافي والفني وكذا التظاهرات والمهرجانات الثقافية.

7.2.2.2. الصندوق الخاص بدعم العمل الثقافي و الاجتماعي لفائدة المغاربة المقيمين بالخارج وشؤون الهجرة:

استفاد هذا الصندوق، خلال سنة 2016، من مبلغ 30 مليون درهم من الميزانية العامة لتمويل عمليات دعم العمل الثقافي لفائدة المغاربة المقيمين بالخارج. أما النفقات المنجزة فقد بلغت 2,21 مليون درهم خلال نفس السنة.

و تتجلى البرامج الممولة خلال سنة 2016 فيما يلي:

جرد الاعتمادات المبرمجة خلال سنة 2016



خلال سنة 2016، تم تخصيص مبلغ مليون درهم قصد انشاء أسطول يتكون من سفينتين تؤمنان الرحلات بين ميناء طنجة المتوسطي والجزيرة الخضراء، و طنجة الناظور-أليريا والحسيمة موتريل وكل الخطوط التي تدخل في إطار عملية مرحبا، بالإضافة إلى مصاريف استغلال الأسطول وكذا تكاليف الصيانة المرتبطة بها.

8.2.2.2. صندوق التكافل العائلي

بلغت الموارد المنجزة في إطار هذا الصندوق بما فيها الرصيد المرحل 691.02 مليون خلال سنة 2016 درهم مقابل 575.19 مليون درهم و424.54 مليون درهم على التوالي خلال سنتي 2015 و 2014.

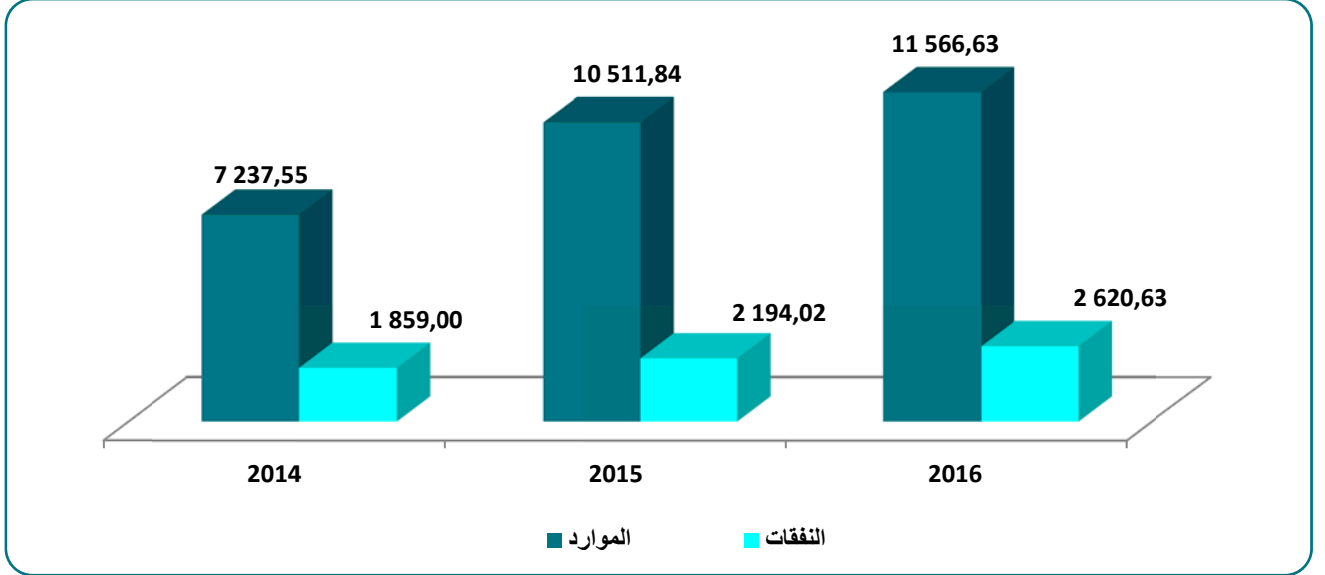
وقد مكنت الموارد المعبأة في إطار هذا الصندوق أي 463.40 مليون درهم من دفع تسبيقات لفائدة 9419 امرأة مطلقة معوزة وابتائها برسم الفترة 2014-2016.

وابتداء من سنة 2018 ستوسع شريحة المستفيدين من هذا الصندوق بإضافة فئات جديدة .

9.2.2.2. صندوق دعم التماسك الاجتماعي

سجلت المدخيل المنجزة من طرف صندوق دعم التماسك الاجتماعي، بما فيها الرصيد المرحل زيادة سنوية متوسطة تقدر ب 26,42% : خلال الفترة 2014-2016 :

تطور مداخيل ونفقات صندوق دعم التماسك الاجتماعي
خلال الفترة 2014-2016 (بملايين الدراهم)



وبلغت النفقات المنجزة في إطار هذا الحساب خلال نفس الفترة ما مجموعه 6.673,65 مليون درهم، خصصت أساسا لتمويل البرامج التالية:

◀ برنامج نظام المساعدة الطبية الأساسية "راميد":

يعتبر هذا البرنامج مكون أساسي لمنظومة التغطية الصحية، و الموجهة لفائدة الأشخاص المعوزين الذين لا يستفيدون من تغطية أي نظام تأمين صحي، وقد شمل هذا البرنامج إلى متم غشت 2017، حوالي 11.46 مليون مستفيد موزع على حوالي 4,6 مليون عائلة مسجلة.

وقد تم خلال سنوات 2015 و 2016، دفع على التوالي، مبلغ 1.340 مليون درهم و1.020 مليون درهم لفائدة "الصندوق الخاص بالصيدلية المركزية" لاقتناء الأدوية والمعدات الطبية بالإضافة إلى المراكز الاستشفائية الجامعية والوكالة الوطنية للتأمين الصحي.

◀ برنامج "تيسير":

يهدف هذا البرنامج إلى الحد من الهدر المدرسي و تفعيل إجبارية التعليم من 6 سنوات إلى 15 سنة، عبر تقوية الطلب المدرسي في المناطق المعوزة، وتهدف العملية الى تحويل مشروط للأموال إلى الأسر المعوزة من أجل دفعها إلى إلحاق ابناءها بالمدراس، وقد استفاد 736.380 تلميذ و522.000 عائلة خلال السنة الدراسية 2017-2018، مقابل 716.350 تلميذ و448.600 عائلة خلال الموسم 2016-2017، و 828.000 تلميذ و 522.000 عائلة خلال السنة الدراسية 2015-2016، و، و 812.000 تلميذ و 494.000 عائلة خلال السنة الدراسية 2014-2015.

◀ المبادرة الملكية السامية "مليون محفظة":

تتوخى هذه العملية منح تلاميذ التعليم الإبتدائي والثانوي المتواجدين في المناطق المعوزة من المحافظ والأدوات المدرسية والمناهج والكتب. وقد استفاد من هذه العملية برسم الموسم الدراسي 2017-2018 402 مليون تلميذ مقابل 4.018.470 تلميذ برسم الموسم الدراسي 2016-2017 و3.909.895 تلميذ برسم السنة الدراسية 2015-2016 و 3.914.949 تلميذ برسم السنة الدراسية 2014-2015.

◀ برنامج مساعدة الأشخاص ذوي الاحتياجات الخاصة:

تنفيذا لبرنامج الشراكة في مجال العناية بالأشخاص في وضعية إعاقة، وكذا تحسين ولوجهم إلى المرافق الإجتماعية الأساسية، فقد تم تخصيص مبلغ 150 مليون درهم سنتي 2015 و 2016 قصد:

- اقتناء الأجهزة الخاصة والمساعدات التقنية الأخرى؛
- تحسين ظروف تـمدرس الأطفال ذوي الاحتياجات الخاصة؛
- تشجيع الاندماج المهني والأنشطة المذرة للدخل؛
- المساهمة في إحداث وتسيير مراكز الاستقبال.

◀ برنامج المساعدة المباشرة للنساء الأرامل في وضعية هشّة:

تطبيقا لمقتضيات المرسوم رقم 2.14.791 المؤرخ ب 4 ديسمبر 2014 والذي حدد شروط ومعايير الاستفادة من الدعم المباشر للنساء الارامل في وضعية هشّة الحاضنات لأطفالهن اليتامى وكذا مبلغ الدعم وطرق صرفه وذلك عبر تقديم مبلغ شهري للدعم محدد في 350 درهم عن كل طفل يتيم على ان لا يتعدى مجموع الدعم 1050 درهما عن كل شهر للأسرة الواحدة وذلك الى غاية بلوغهم سن 21 سنة والمشروط بمتابعة الدراسة او التكوين المهني.

وقد تم تخصيص مبلغ 334.3 مليون درهم الى نهاية شتنبر 2017 مقابل 285 مليون درهم برسم سنة 2016 و196 مليون درهم برسم سنة 2015 لفائدة الصندوق الوطني للتقاعد والتأمين لتغطية المساعدات الممنوحة لحوالي 72.662 ارملة الى غاية 4 غشت 2017 .

◀ المساعدة الاحتياطية

وانطلاقا من فاتح يناير 2016، يتحمل الصندوق كذلك توزيع المساعدة الاحتياطية لفائدة قدامى موظفي الادارة المعوزين أو الذين لا يستفيدون من معاش أو يتقاضون معاشا يساوي او يقل عن 500 درهم في الشهر.

وهتمت النفقات المبرمجة العمليات التالية:

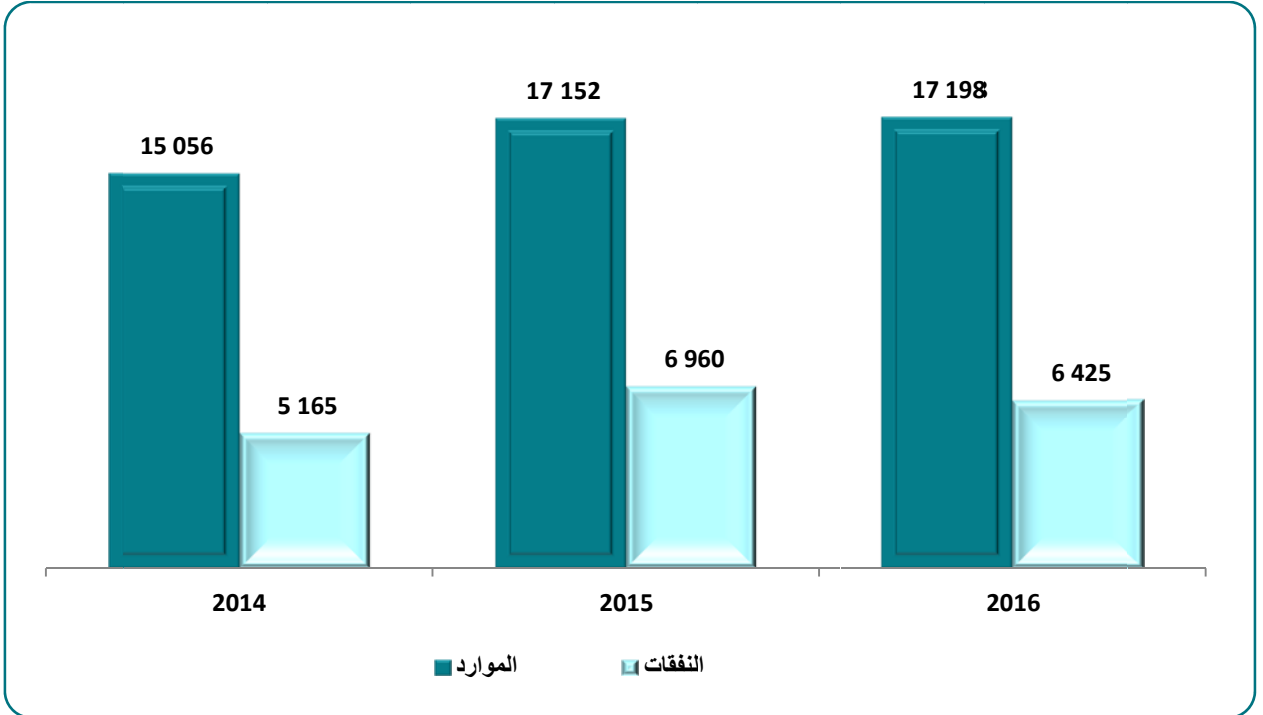
2016		
عدد المستفيدين	المبلغ بملايين الدراهم	
1.828	7,5	تقديم المساعدات لفائدة المستفيدين من الرجال
120	1,6	تقديم المساعدات لفائدة المستفيدين الجدد من الرجال
16.455	51,5	تقديم المساعدات لفائدة النساء
572	7,3	تقديم المساعدات لفائدة النساء الجدد
18.975	67,90	المجموع

الفصل الثالث : تعزيز البنيات التحتية

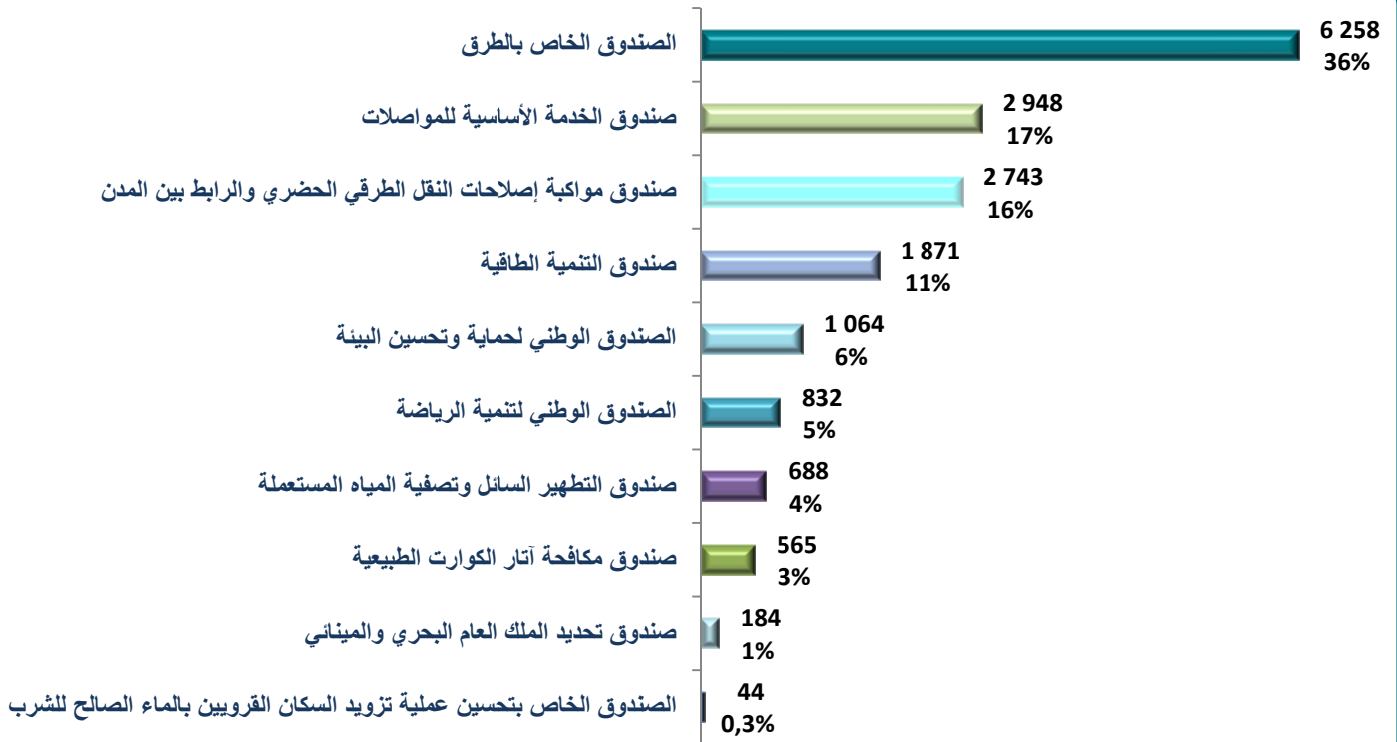
بالنظر الى مرونة تدبيرها وقدرتها على تعبئة الموارد المالية الضرورية لتنفيذ المشاريع الرامية الى تأهيل البنية التحتية الطرقية والبحرية والطاقة والرياضية والإتصالات الوطنية فإن الحسابات المرصدة لأموال خصوصية تشكل آلية ملائمة للتمويل وتروم هذه الحسابات أساسا، تحقيق الأهداف التالية :

- ترميم وإصلاح البنيات التحتية؛
- توسيع الشبكة الطرقية وفك العزلة عن العالم القروي؛
- تحسين تزويد السكان القرويين بالماء الصالح للشرب؛
- تحديد الملك العام البحري والمينائي؛
- تنمية البنيات التحتية الرياضية؛
- مواكبة إصلاحات النقل الطرقي الحضري والرابط بين المدن؛
- تغطية النفقات المتعلقة بتحملات ومهام الخدمة الأساسية للمواصلات؛
- تحسين الولوج لشبكات التطهير السائل وحماية البيئة؛
- مواجهة آثار الكوارث الطبيعية؛
- تعزيز وحماية القدرات الإنتاجية والطاقة وتطوير الطاقات المتجددة وتعزيز الفعالية الطاقية.

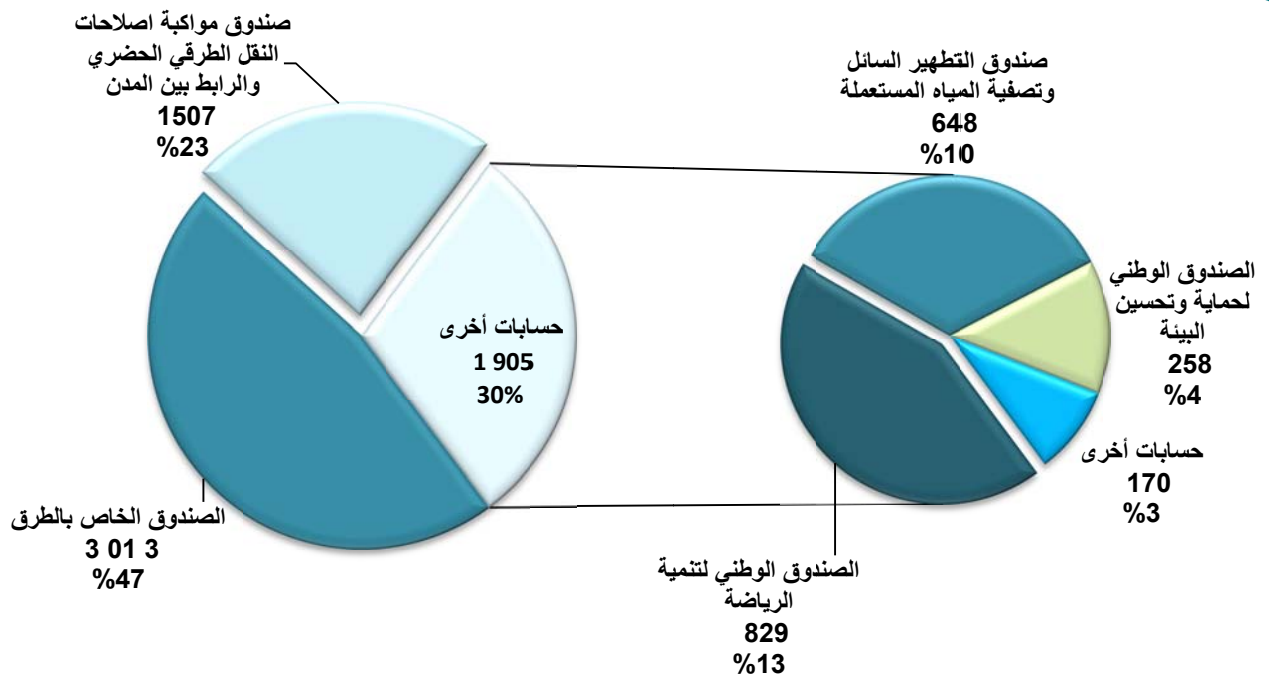
تطور منجزات الحسابات الخصوصية للخرينة المتعلقة بمجال تعزيز البنيات التحتية خلال الفترة 2014-2016
(بملايين الدراهم)



حصة الموارد المنجزة في إطار الحسابات المرصدة لأموال خصوصية المتدخل في مجال تعزيز البنيات التحتية برسم سنة 2016 (بملايين الدراهم)



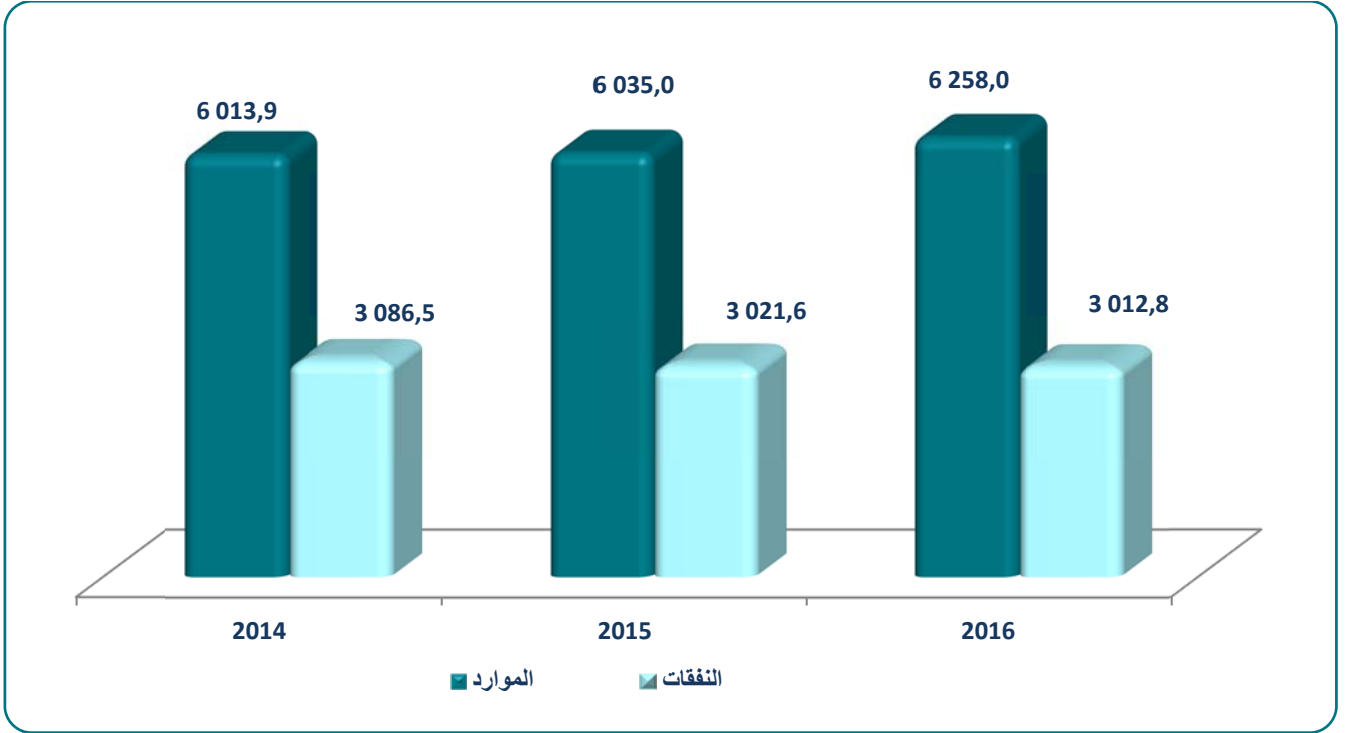
حصة النفقات المنجزة في إطار الحسابات المرصدة لأموال خصوصية المتدخل في مجال تعزيز البنيات التحتية برسم سنة 2016 (بملايين الدراهم)



1.3.2. الصندوق الخاص بالطرق

بلغت الموارد المرصدة في إطار الصندوق الخاص بالطرق قصد المساهمة في تنمية وصيانة البنيات التحتية الطرقية، ما قدره 6.258 مليون درهم سنة 2016، مقابل 6.035 مليون درهم سنة 2015 و 6.013,9 مليون درهم سنة 2014. في حين بلغت النفقات المنجزة في إطار هذا الصندوق ما قدره 3.012,8 مليون درهم سنة 2016 مقابل 3.021,6 مليون درهم سنة 2015 و 3.086,5 مليون درهم سنة 2014، مسجلة بذلك انخفاضا بنسبة 1,2 % في المتوسط، سنويا.

تطور موارد ونفقات الصندوق برسم الفترة 2014-2016 (بملايين الدراهم)



ويمكن تلخيص العمليات المبرمجة في إطار هذا الحساب برسم الفترة 2014-2016 في ما يلي:

◀ بناء الطرق القروية :

يقوم الصندوق الخاص بالطرق بتحويل مخصصات لفائدة صندوق تمويل الطرق برسم تسديد القروض موضوع عقود لانجاز الطرق القروية في إطار البرنامج الوطني الثاني للطرق القروية.

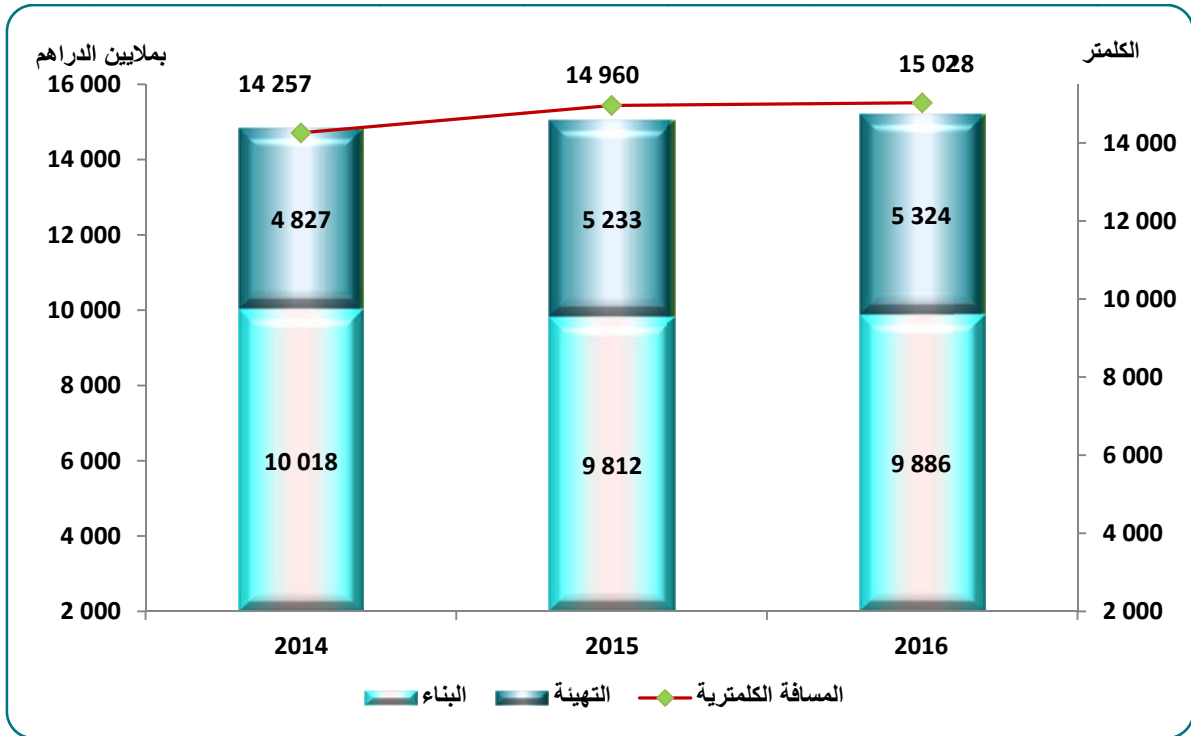
و في هذا الإطار، حققت العمليات المنجزة في إطار البرنامج الوطني الثاني للطرق القروية الهادفة على الى فك العزلة عن العالم القروي، الى تتم 2016 مامجموعه 15.028 كلم.

أما عن أثر هذا البرنامج، فقد مكن من فك العزلة عن ساكنة تقدر بحوالي 2.919 الف نسمة.

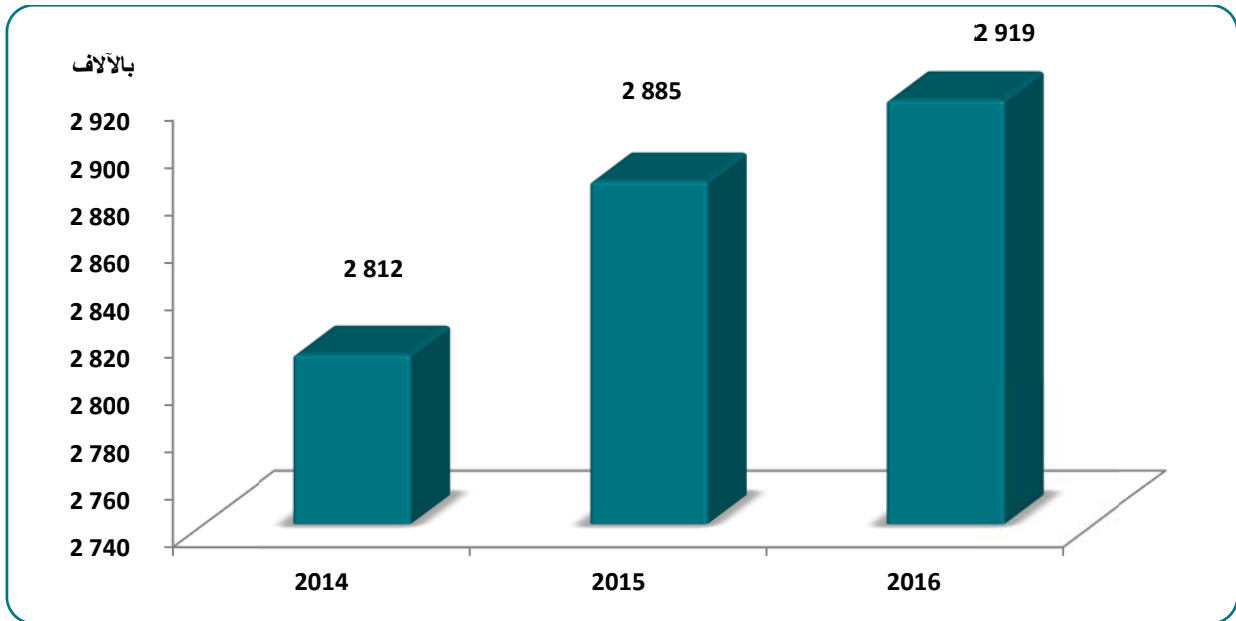
◀ توسيع الشبكة الطرقية

تتوخى العمليات المنجزة في إطار البرنامج الوطني الثاني للطرق القروية فك العزلة عن العالم القروي ويوضح المبيانيين تطور المنجزات

تطور الإنجازات المتعلقة بعمليات بناء وتهيئة الطرق



تطور عدد المستفيدين من فك العزلة عن العالم القروي خلال فترة 2014-2016 (بالآلاف)



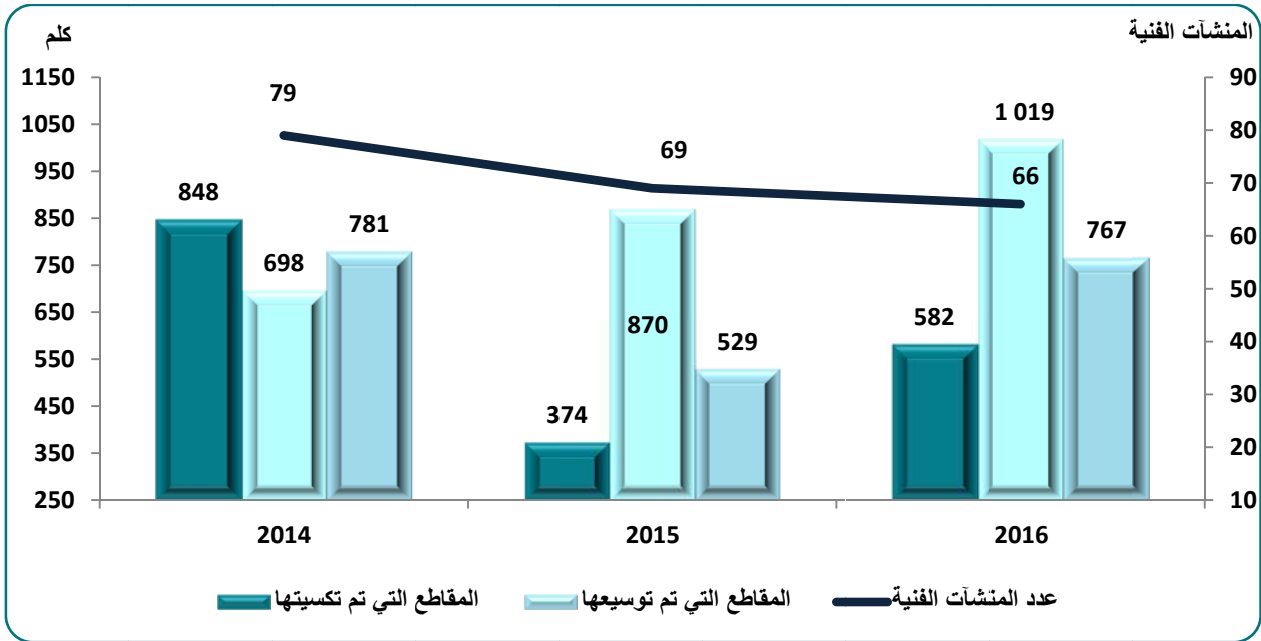
◀ صيانة الطرق وملاءمتها خلال الفترة 2014-2016:

- صيانة 4.391 كلم من الشبكة الطرقية عبر تكسيتهها وتقويتها، أي بمعدل 1.464 كلم في السنة؛
- توسيع 2.143 كلم من الطرق الضيقة، أي حوالي 713 كلم في السنة بغية عصرنة الشبكة الطرقية وتحسين مستوى الخدمات المقدمة للمرتفقين.

وقد همت النفقات المنجزة في إطار الصندوق الخاص بالطرق خلال سنة 2016 العمليات الأساسية التالية :

- تقوية 1019 كلم من الطرق وتكسية 582 كلم وتوسيع 767 كلم من الطرق الضيقة؛
- إطلاق أشغال بناء وتهيئة 11.028 كلم من الطرق القروية؛
- إعادة بناء 66 منشأة فنية بالإضافة إلى إنجاز 148 منشأة أخرى منجزة سنتي 2014 و 2015 أي حوالي 71 منشأة فنية كل عام؛
- إنجاز 300 عملية صيانة للمسالك الطرقية والمنشآت الفنية بالإضافة الى اصلاح خسائر الفيضانات ، حيث تمت تعبئة 790 مليون درهم برسم سنة 2015 و2016 منها 350 مليون درهم متأتية من صندوق محاربة آثار الكوارث الطبيعية.
- معالجة المحاور الطرقية الصعبة (بناء 13,5 كلم من الطريق الوطنية رقم 9 و 85.1 كلم قيد الإنجاز)؛
- معالجة مناطق تجمع حوادث السير الموزعة على باقي الشبكة الطرقية عبر إنجاز 65 عملية معالجة.

توسيع وصيانة الشبكة الطرقية برسم الفترة 2014-2016 (بالكلم)



وتهم العمليات الأساسية المبرمجة خلال سنتي 2017 و 2018 في إطار الصندوق الخاص بالطرق ما يلي :

المبلغ	نوعية العمليات
1267	صيانة الطرق:
357	السلامة الطرقية <ul style="list-style-type: none"> • تحسين السلامة الطرقية (الطرق الوطنية رقم 9 والطريق الجهوية رقم 413 في طور التهيئة والبناء)؛ • الإشارات الطرقية (معالجة حوالي 5100 كلم)؛
39	الدراسات الطرقية
620	تسديد لفائدة صندوق تمويل الطرق (ديون ونفقات التسيير)
316	تسديد لفائدة صندوق تمويل الطرق (مشاريع شراكة)
1249	تسديد لفائدة صندوق التنمية القروية والمناطق الجبلية

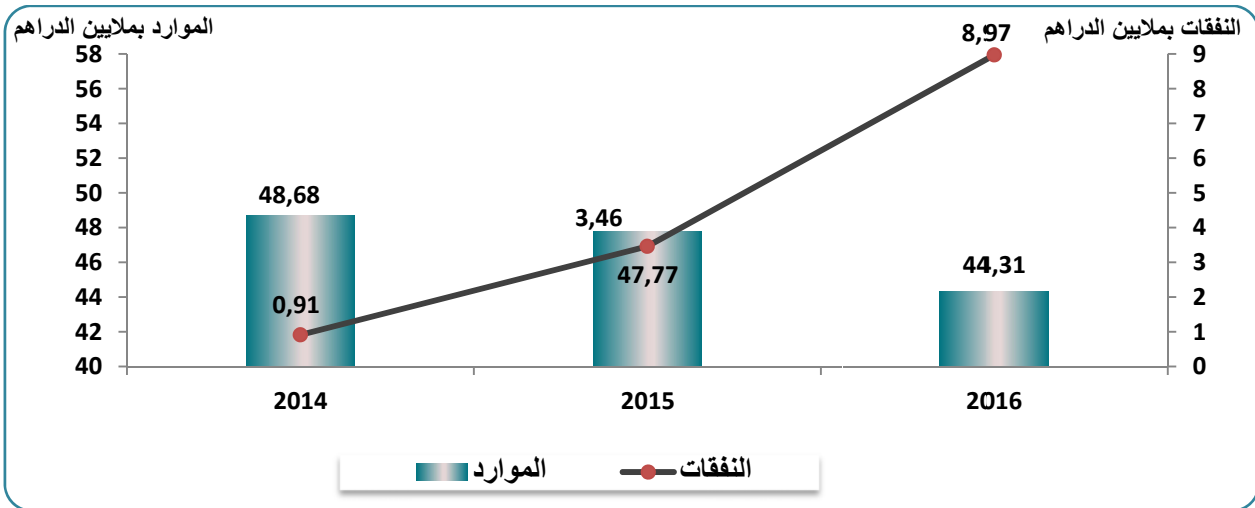
علما ان العمليات المبرمجة خلال 2018 تهم بالاساس:

- تعزيز وانجاز العمليات المتعلقة بصيانة الشبكة الطرقية والمنشات الفنية؛
- تحويل لفائدة صندوق تمويل الطرق برسم تسدس الديون لتمويل المشاريع الطرقية؛
- تحويل لفائدة صندوق تمويل الطرق في اطار اتفاقية شراكة مع الجماعات الترابية لانجاز مشاريع طرقية ومنشات فنية؛
- تحويل لفائدة صندوق التنمية القروية والمناطق الجبلية في اطار برنامج مكافحة التفاوتات الترابية والاجتماعية في العالم القروي.

2.3.2. الصندوق الخاص بتحسين عملية تزويد السكان القرويين بالماء الصالح للشرب :

بلغت موارد هذا الصندوق، المكونة من الأرصدة المرحلة من السنوات الفارطة، ما قدره 44.31 مليون درهم خلال سنة 2016 مقابل 47,77 مليون درهم خلال و 48,68 مليون درهم على التوالي سنتي 2015 و 2014. في حين ناهزت نفقات الصندوق المذكور برسم سنة 2016 ما يناهز 8.97 مليون درهم، مقابل 3.46 مليون درهم سنة 2015 و 0.91 مليون درهم سنة 2014.

تطور موارد ونفقات الصندوق الخاص بتحسين عملية تزويد السكان القرويين
بالماء الصالح للشرب برسم الفترة 2016-2014
(بملايين الدراهم)



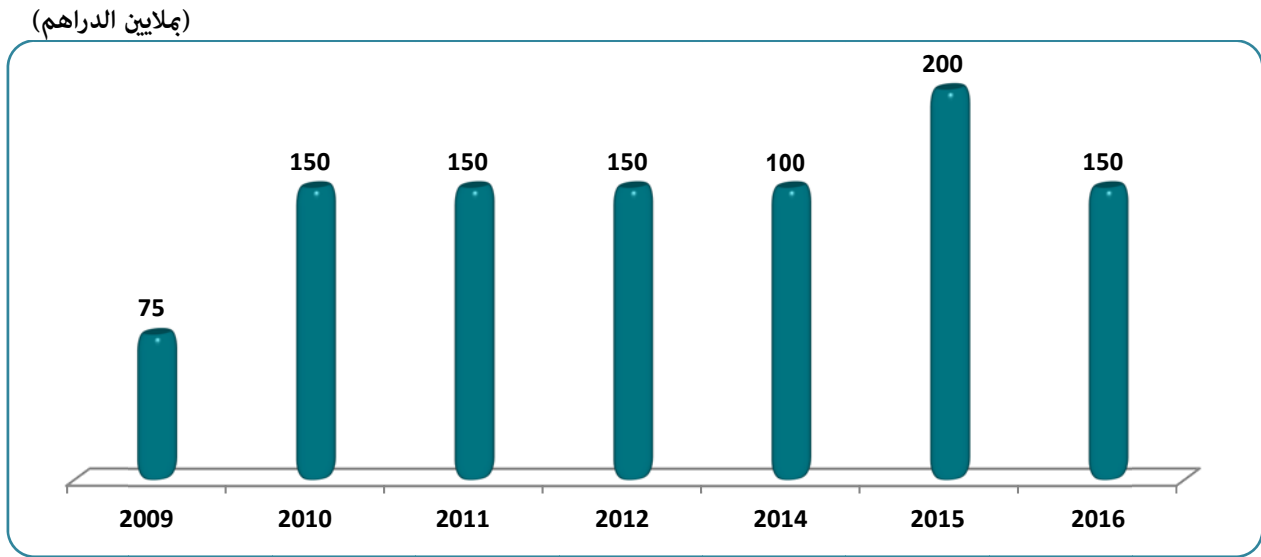
مند انطلاقة البرنامج الوطني للتزويد الشامل للعالم القروي بالماء الصالح للشرب سنة 1995، تم بدل مجهودات لتحسين التزود بالماء الشروب، اذ انتقلت نسبة التزود من 27 سنة 1995 الى 96 سنة 2016.

تتجلى نسبة توفير الماء الشروب بالوسط القروي حسب الجهة في متم سنة 2015 في ما يلي:

ويمكن تلخيص أهم مؤشرات انجاز برنامج التزويد الشامل للعالم القروي بالماء الصالح للشرب من طرف المكتب الوطني للكهرباء والماء خلال الفترة 1995-2015 فيما يلي:

2016	2010	2005	2000	1995	
12,9	12,4	9,5	5,6	3,4	السكانة المستفيدة (بالمليون)
96	91	70	43	27	نسبة التزويد (%)
429	326	191	74	37	عدد المراكز القروية الصغرى
17.235	12.695	5835	2113	397	الإنجازات الاستثمارية المتراكمة بملايين الدراهم

تتجلى الاعانات الممنوحة من طرف الدولة، في إطار برنامج تعميم الولوج إلى الماء الصالح للشرب في المجال القروي خلال الفترة 2009-2016، فيما يلي:



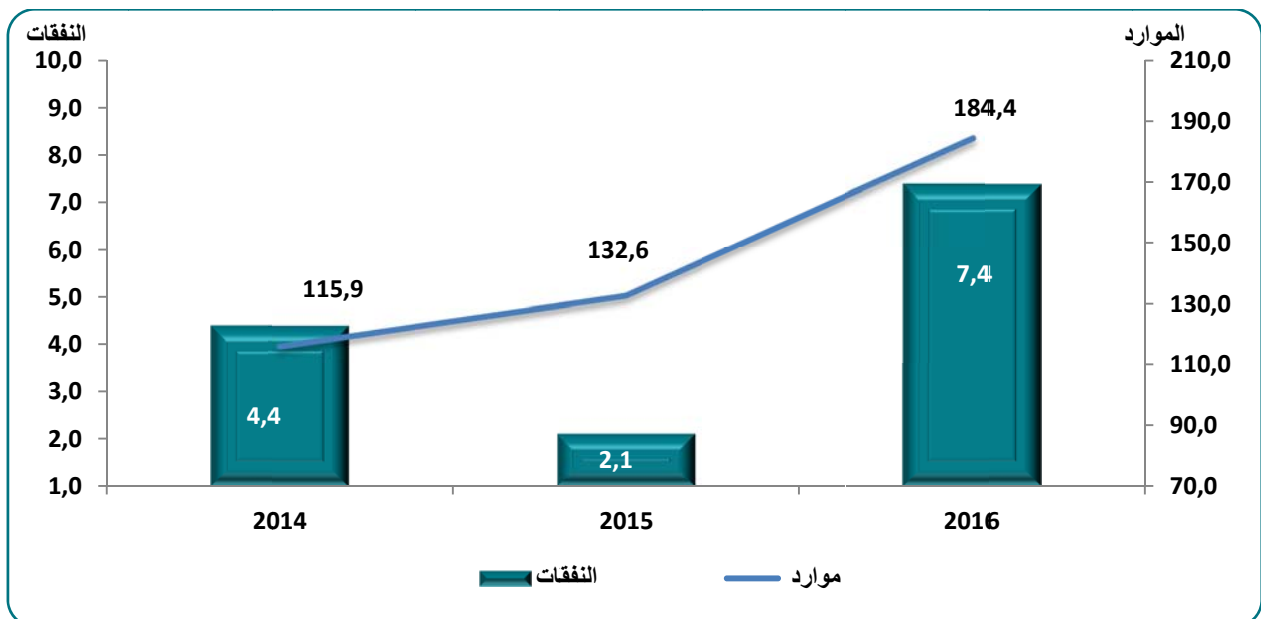
خلال السنوات 2016 و2017، تم تزويد 1200 دوارا و 40 مركزا قرويا صغيرا بالماء الصالح للشرب، ما سيرفع معدل الولوج الوطني إلى 96,5% في متم سنة 2017.

وقد استفاد من التجهيزات في إطار الشراكة مع القطاع الخاص ما يقارب 4.100 دوارا، منها 2.700 دوارا خلال سنة 2016.

3.2.2. صندوق تحديد الملك العام البحري والمينائي:

بلغت موارد هذا الحساب خلال سنة 2016، ما قدره 184,4 مليون درهم مقابل 132,6 مليون درهم 115,9 مليون درهم، على التوالي، برسم سنتي 2015 و2014. أما فيما يخص النفقات المنجزة في إطار الحساب المذكور، فقد وصلت إلى 7,4 مليون درهم برسم سنة 2016 مقابل 2,12 مليون درهم سنة 2015 و4,40 مليون درهم سنة 2014 أي بانخفاض معدل الارتفاع سنوي يصل إلى 29%.

تطور موارد ونفقات الصندوق برسم الفترة 2014-2016 (بملايين الدراهم)



وخلال الفترة 2014-2016، فإن تنفيذ برنامج عمل هذا الصندوق، مكن بالأساس من تنفيذ العمليات التالية:

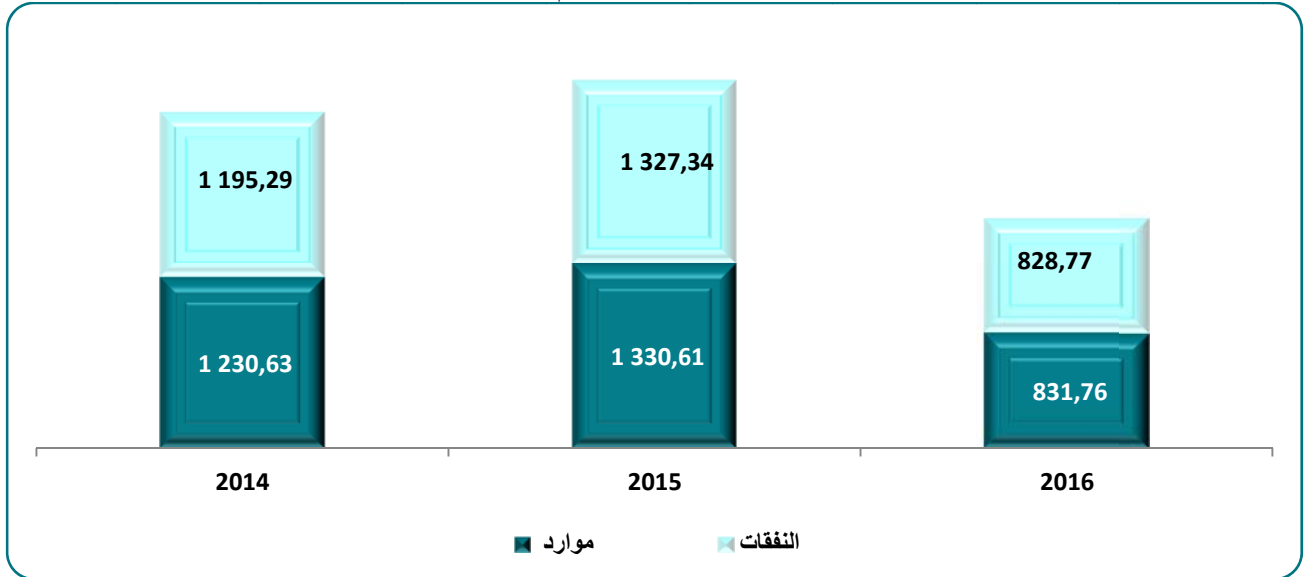
- الأشغال المتعلقة بعمليات تحديد وحماية و تامين الملك العام البحري والمينائي.....15.40 مليون درهم؛
- المصاريف المتعلقة بمراقبة وصيانة الملك العام البحري واقتناء المركبات المعدات التقنية وكراء الاليات وتسديد اتعاب المحامين.....8.31 مليون درهم؛

وتتجلى العمليات المبرمجة لهذا الحساب برسم سنتي 2017 و 2018، أساسا في إنجاز العمليات المتعلقة بتأمين الملك العام البحري مع إعطاء أهمية للأشغال الرامية إلى دعم الشريط الساحلي وحماية الشواطئ من ظاهرة زحف الرمال وأثر التقلبات المناخية على الحدود الطبيعية للشواطئ ذات طابع حساس.

4.3.2. الصندوق الوطني لتنمية الرياضة :

لقد سجلت الموارد والنفقات الخاصة بهذا الصندوق برسم الفترة 2014-2016، انخفاضا سنويا متوسطا ناهز، على التوالي، 17,8 % و 16,7 %.

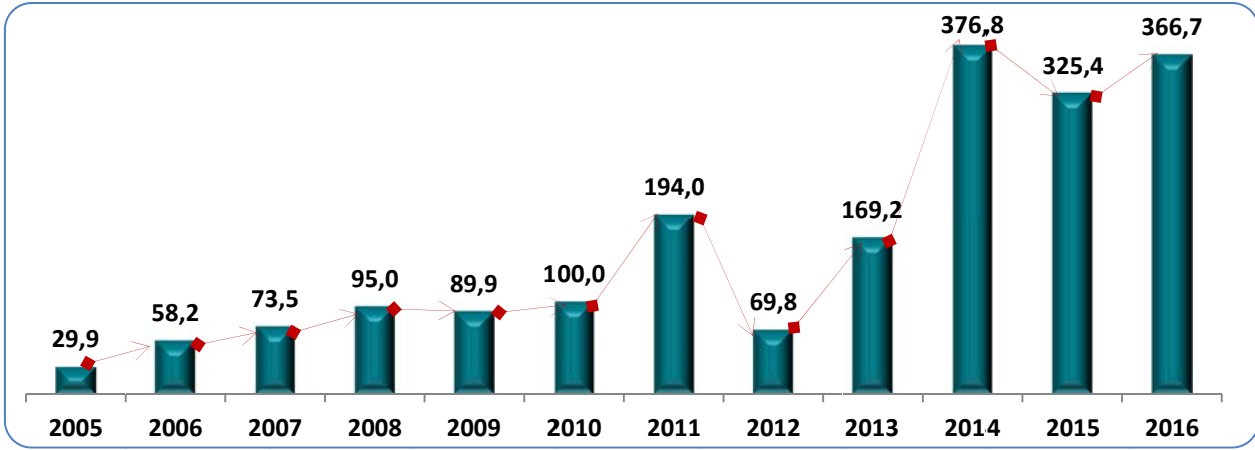
تطور موارد و نفقات الصندوق الوطني لتنمية الرياضة برسم الفترة 2014-2016
(بملايين الدراهم)



بلغت الموارد المعبأة من طرف هذا الحساب 3993 مليون درهم برسم الفترة 2014-2016 وذلك لتمويل العمليات التالية :

- ملاءمة الأنظمة الأساسية للجامعات الرياضية والعصب والجمعيات الرياضية ؛
- دعم الجامعات الرياضية في اطار عقود برامج ؛
- دعم النخب الرياضية الوطنية للمشاركة في التظاهرات الوطنية والجهوية والدولية ؛
- انشاء مراكز سوسيو رياضية للقرب ومساح مغطاة ومراكز للتميز وحلبات وملاعب ذات سعة 3000 مقعد قابلة للتوسيع ؛
- بناء قاعات متعددة الرياضات في اطار اتفاقيات شراكة مع الجماعات الترابية ووكالات التنمية ؛
- اقتناء المعدات التقنية لفائدة المنشآت الرياضية (سبورات للعرض الالكتروني كراسي المدرجات معدات رياضية وصحية...) ؛
- الانتهاء من اشغال انجاز مركب اكادير وافتتاح المركز الترفيهي المصاحيات بالمحمدية ؛
- اعادة تأهيل البنية التحتية الرياضية وتأهيل مركز المنظر الجميل لألعاب القوى.

◀ دعم الجامعات الرياضية:



خلال الفترة الممتدة ما بين 2014 و2016، بلغ حجم الإعانات الممنوحة للجمعيات والجامعات الرياضية ما قدره 1.068,9 مليون درهم، بما فيها 376,8 مليون درهم برسم سنة 2014 و 366,7 مليون درهم سنة 2016. بمعدل نمو سنوي يناهز 21,3 % منذ سنة 2005.

ويرتبط حجم الإعانات الممنوحة بمدى تحقيق الأهداف واحترام الالتزامات التعاقدية التي تدخل في إطار:

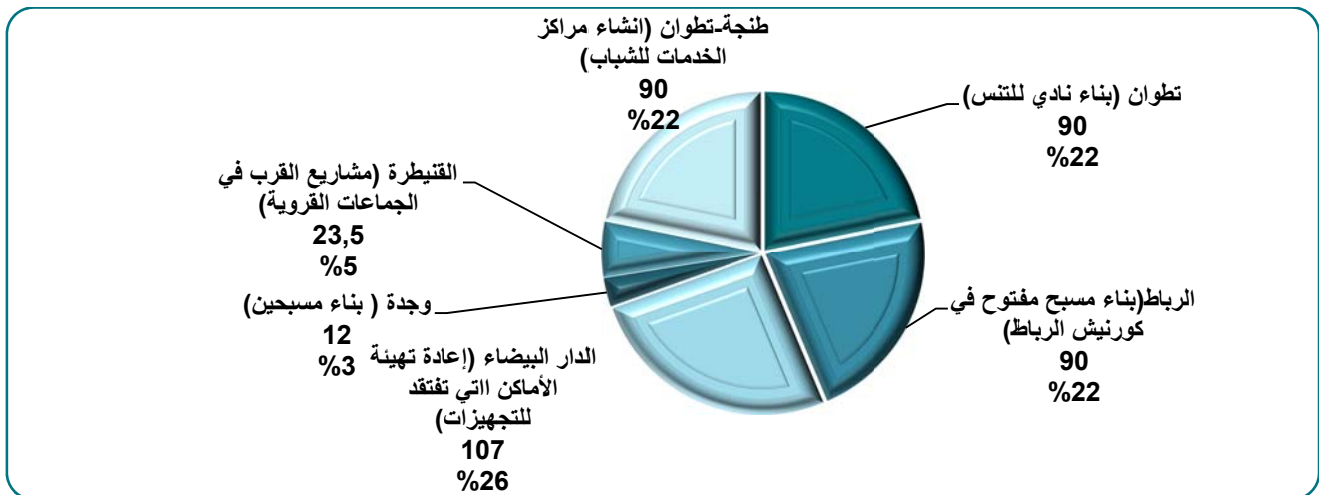
- برنامج عمل كل جامعة فيما يخص الرياضات ذات المستوى العالي؛
- تدخلات كل جامعة في المجال الرياضي على صعيد المملكة.

◀ تأهيل المنشآت الرياضية:

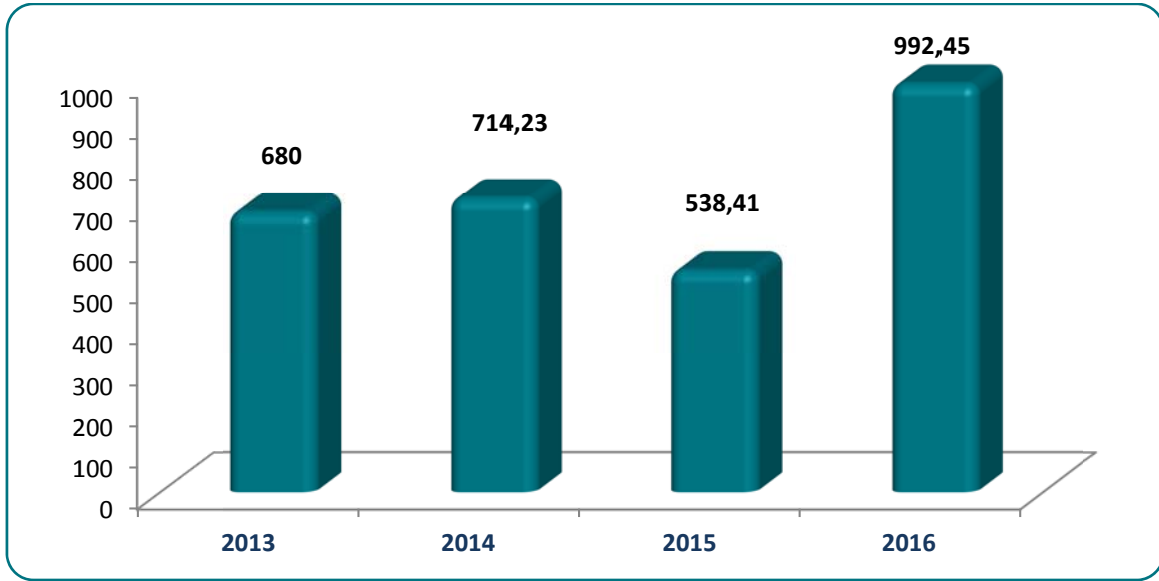
من أجل تمكين مختلف الأندية والفرق الرياضية من منشآت رياضية تستجيب للمعايير الدولية، تم تخصيص مبلغ 318,41 مليون درهم برسم سنة 2015 لإنجاز أشغال تهيئة ملاعب كرة القدم بالعشب الاصطناعي وكذا تأهيل باقي البنيات التحتية الرياضية (قاعات متعددة الرياضات، ملاعب، حلبات ألعاب القوى، مسابح...).

اجمالا فإنه الى غاية نهاية 2016 تشمل البنية التحتية الرياضية 4100 منشأة منها 13 مركبا و49 ملعبا معشوشبا و43 حلبة رملية و30 قاعة مغطاة و7 مسابح مع العلم ان اشغال ملاءمة المركب الرياضي الأمير مولاي عبد الله بالرباط مع المعايير الدولية للفيفا، تم انجاز أشغال التجديد والتهيئة بمبلغ مالي ناهز 220 مليون درهم خلال سنة.

وخلال سنة 2016، تم تخصيص مبلغ 992,45 مليون درهم قصد تأهيل المنشآت الرياضية، منها 412,5 مليون درهم موزعة كما يلي:



تطور الاعتمادات الممنوحة في إطار تأهيل المنشآت الرياضية
خلال الفترة 2013-2016



◀ برنامج إنجاز مراكز رياضية للقرب:

يساهم الصندوق الوطني لتنمية الرياضة بشراكة مع الجماعات الترابية والقطاع الخاص في تمويل برنامج البنيات التحتية الرياضية للقرب.

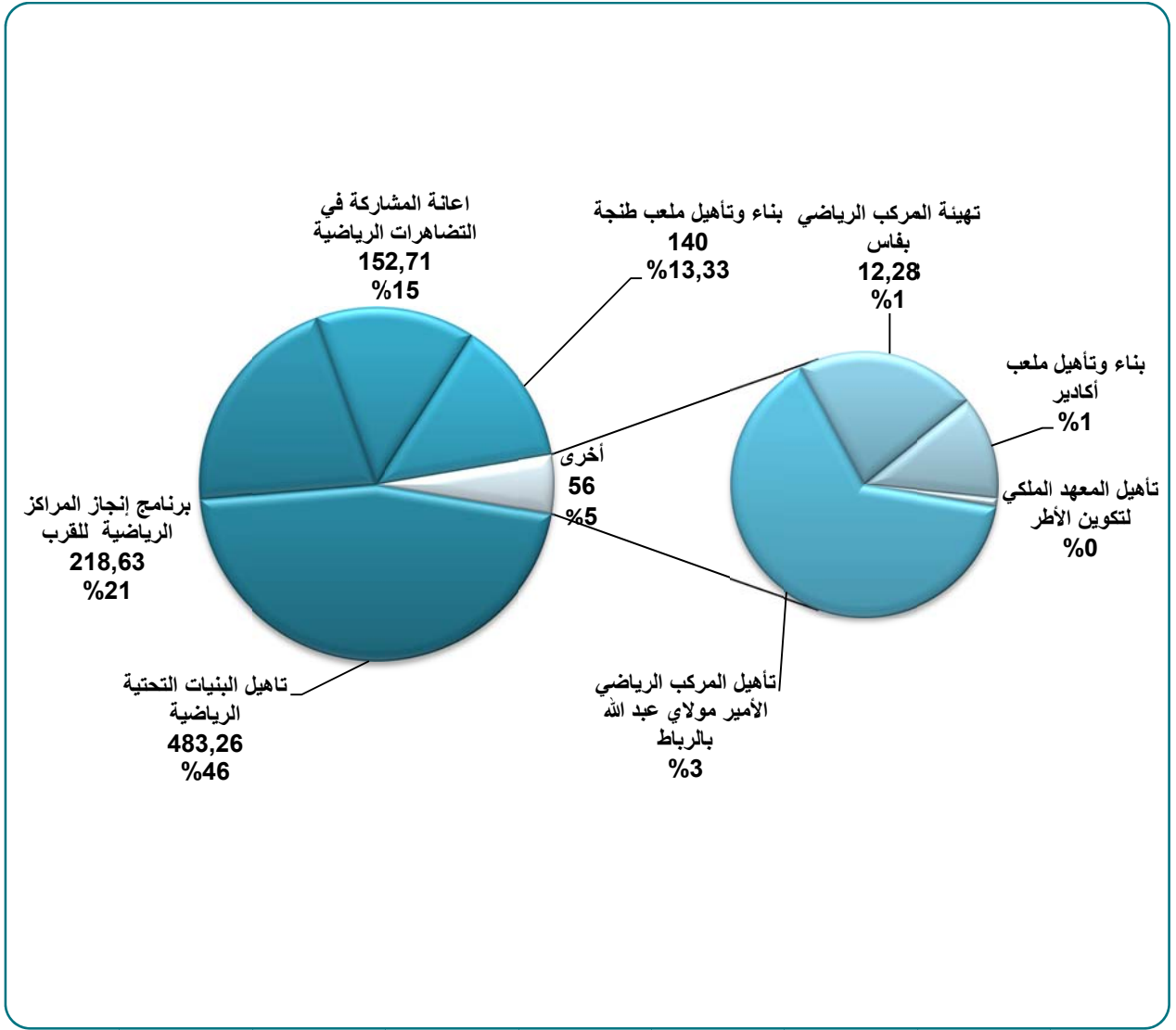
ويهدف هذا البرنامج إلى إنجاز، في متم دجنبر 2016، 653 مركزا منها 246 تم فتحها و 115 سيتم تدشينها و 292 مركزا في طور الانتهاء من الأشغال فيها.

بلغ الغلاف المالي المخصص لإنجاز هذه المراكز خلال الفترة 2014-2016 ما مجموعه 432,67 مليون درهم.

وتتمثل أهم الإنجازات برسم الفترة 2014-2016 في ما يلي:

- إنهاء أشغال تهيئة 44 ملعبا بالعشب الاصطناعي؛
- إنهاء أشغال تأهيل المركب الرياضي الامير مولاي عبد الله بالرباط؛
- تهيئة 4 ملاعب خاصة بالتدريبات بمدينة طنجة؛
- تزويد 20 قاعة متعددة الرياضات بلوحات العرض الإلكتروني؛
- تأهيل وتكسية 15 قاعة متعددة الرياضات وتجهيز 25 قاعة أخرى؛
- تأهيل المسبح الأولمبي بالمركز الوطني للرياضات مولاي رشيد وإنجاز 10 مسابح شبه أولمبية؛
- إنجاز 100 مركز رياضي للقرب و 5 ملاعب لكرة القدم؛
- تهيئة 10 قاعات متعددة الرياضات في إطار اتفاقيات شراكة؛
- تهيئة مركز المنظر الجميل بالرباط و فضاء "لا كزابلونكيكز"؛
- تأهيل ملعب كرة القدم ببركان ومركز يعقوب المنصور للشباب التابع للمعهد الملكي لتكوين الأطر.

و في إطار تفعيل اتفاقيات الشراكة المتعلقة بتهيئة بعض الأقاليم والعمالات، بلغ مجموع الإنجازات الملتزم بها، إلى متم شهر أبريل 2017، ما يناهز 1.050,6 مليون درهم موزع على الشكل التالي:



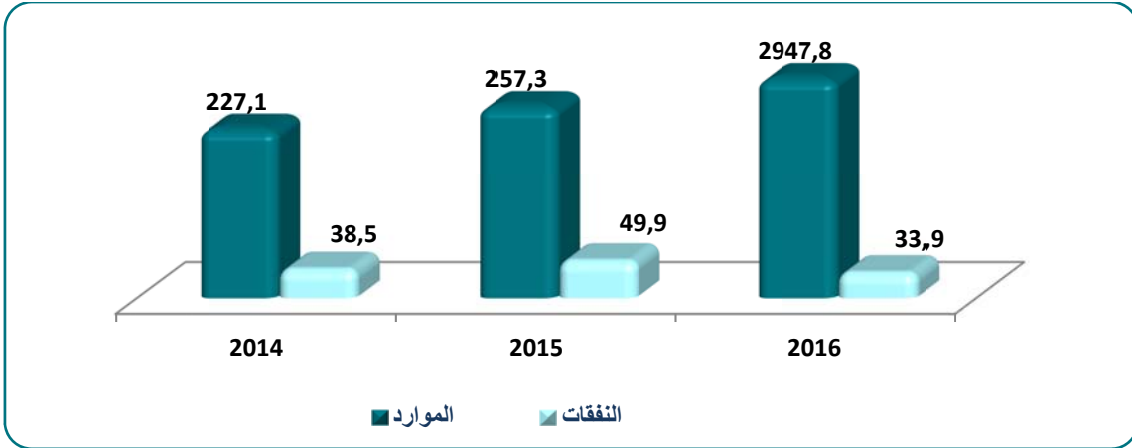
هذا، وبالإضافة الى المشاريع التي توجد في طور الإنجاز فإن العمليات المبرمجة خلال الفترة 2018 و 2019 تتعلق ب:

- إنجاز 150 مركز السوسيو رياضي للقرب المندمج؛
- خلق وتهيئة مركز الإيواء القروي ومسالك ألعاب القوى؛
- احداث 10 مسابح اولمبية و 10 قاعات في اطار اتفاقيات شراكة مع الجماعات الترابية؛
- تهيئة 10 قاعات رياضية ؛
- تهيئة قاعة رياضية متعددة الرياضات ابن ياسين الملحقة بالمركب الرياضي الأمير مولاي عبد الله؛
- توسيع ممارسة الرياضة؛
- توطيد قيم ومبادئ روح الرياضة.

5.3.2. صندوق الخدمة الأساسية للمواصلات :

لقد بلغت موارد هذا الصندوق خلال سنة 2016، ما قدره 2.947,8 مليون درهم مقابل 2.573 مليون درهم و 2.271 مليون درهم، على التوالي، سنتي 2015 و 2014. أما نفقات هذا الحساب، فقد وصلت إلى 33,9 مليون درهم سنة 2016، مقابل 49,9 مليون درهم سنة 2015 و 38,5 مليون درهم سنة 2014.

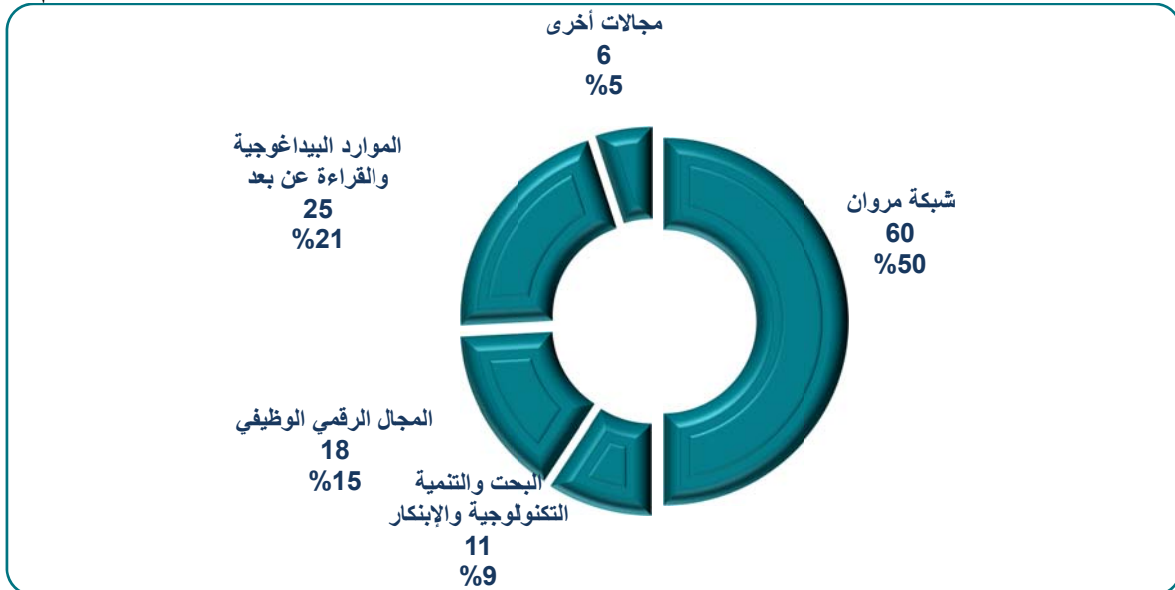
تطور موارد ونفقات صندوق الخدمة الأساسية للمواصلات
خلال الفترة 2014- 2016 (بملايين الدراهم)



وتتمثل الإنجازات في إطار هذا الصندوق الى غاية متم شهر ماي 2017، فيما يلي:

- ◀ (برنامج GENIE): يساهم الصندوق في هذا البرنامج ب 1.038 مليون درهم و الميزانية العامة في حدود 390 مليون درهم تمويل هذا البرنامج وقد تم منح هذا البرنامج 90 مليون درهم من طرف لجنة تدبير الخدمات الاساسية للمواصلات. و تهم العمليات الرئيسية المنجزة في هذا الإطار، إلى متم ماي 2017، بمبلغ اجمالي يقدر ب 693,4 مليون درهم، اقتناء المعدات الرقمية، والتكوين المصادق عليه لفائدة جميع الهيئات البيداغوجية والإدارية، بالإضافة إلى وضع البنيات التحتية الملائمة لتكنولوجيات المعلومات؛
- ◀ مشاريع ربط بعض الأماكن بالإنترنت: تهدف هذه المشاريع الى تزويد بعض الوحدات بتقنيات الاتصال عبر الاقمار الصناعية بنظام VAST وخدمات الاتصال المناسبة قصد توفير صبيب عالي، وقد بلغت مساهمة الصندوق ما مجموعه 35 مليون درهم برسم الفترة 2017-2020 منها 21 مليون درهم برسم السنة الأولى؛
- ◀ (برنامج E-SUP): يهدف هذا البرنامج الى إدماج تكنولوجيا المعلومات والاتصالات في مجال التعليم العالي قصد تعميم الولوج إلى المعلومة. وقد مكن هذا البرنامج الذي تبلغ تكلفته الإجمالية 120 مليون درهم، من تمويل العمليات التالية :

(بملايين الدراهم)



◀ (برنامج Net-U): تغطية، في المرحلة الأولى، ما بين 100 و 150 من مؤسسة وحي جامعي وطني بالوي فاي (WIFI)، بميزانية قدرها 124 مليون درهم؛

◀ (برنامج مراكز الولوج المجتمعية CAC):

تجهيز 74 من مراكز الولوج المجتمعية بوسائل تكنولوجيا المعلومات والاتصالات على مستوى دور الشباب بمبلغ 9,25 مليون درهم؛

◀ تطوير سلسلة انتاج النصوص التشريعية والتنظيمية (برامج open) بمبلغ 15 مليون درهم سنة 2016؛

◀ تطوير برنامج Mon arrêt قراري

رقمنة قرارات محكمة النقض مشروع "قراري" بمبلغ 4,2 مليون درهم؛

◀ برنامج تطوير الحالة المدنية

بلغت مساهمة تفعيل هذا المشروع من طرف الصندوق 100 مليون درهم قصد رقمنة مسطرة منح عقود الازدياد تطوير مكاتب الحالة المدنية؛

◀ اطلاق مشروع المساعدة الطبية الأساسية (راميد)

تمت تعبئة مبلغ 60 مليون درهم؛ لتفعيل هذا المشروع يمكن من استعمال رقم البطاقة الوطنية في نظام "التعريف الرقمي للمستفيدين"

◀ مشاريع رقمية جديدة:

إن المبلغ المرصود خلال سنة 2017 والذي يقدر ب 200 مليون درهم يهم تطوير الإقتصاد الرقمي الذي يندرج في إطار الاستراتيجية (e-Gov).

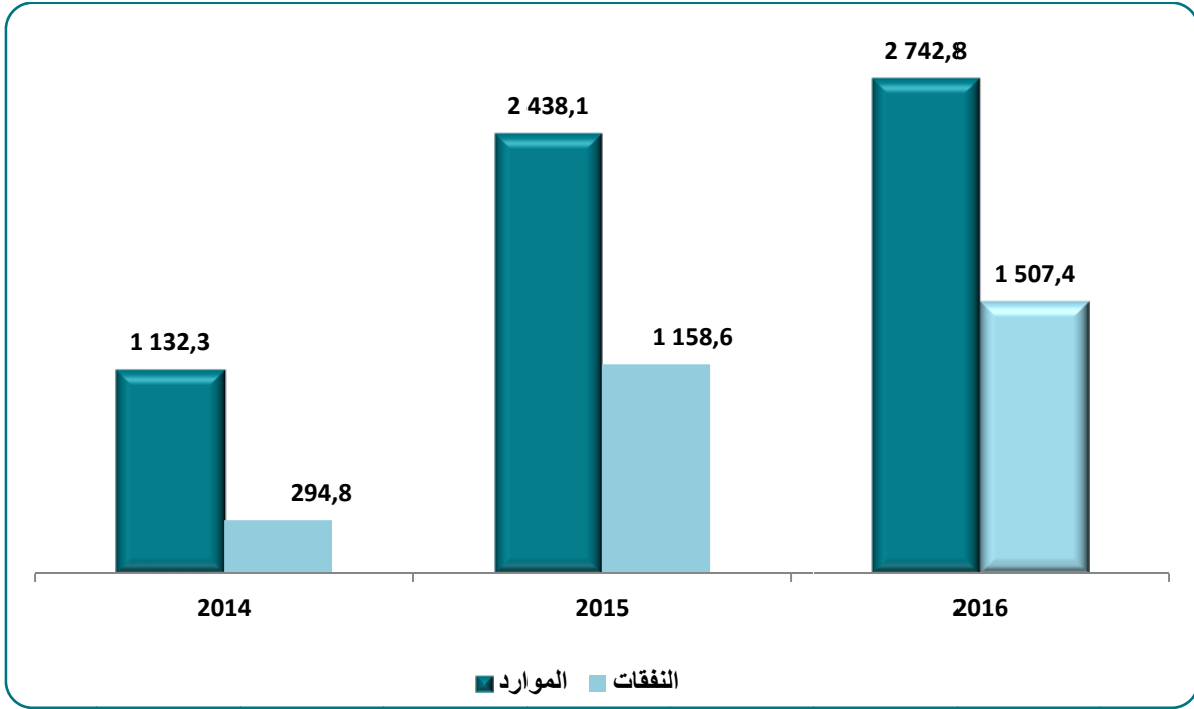
وتتجلى المشاريع المبرمجة خلال سنة 2018 بما يلي:

- اطلاق المخطط الوطني لتطوير الصبيب العالي.....800,0 مليون درهم؛
- تفعيل برنامج إنجاز.....108,8 مليون درهم.

6.3.2. صندوق مواكبة إصلاحات النقل الطرقي الحضري والرابط بين المدن :

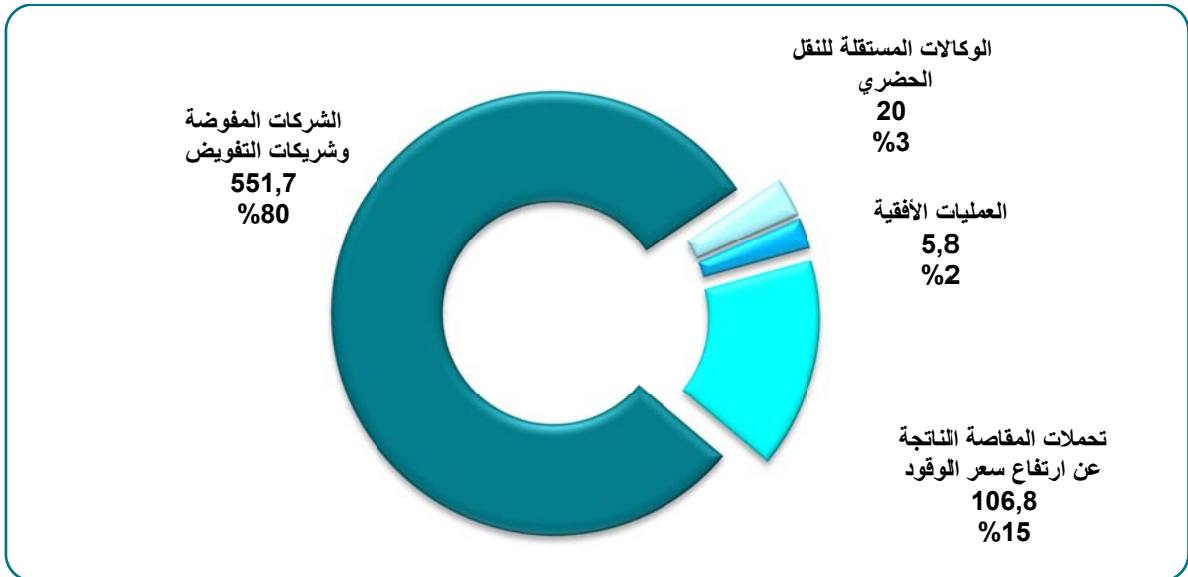
بلغت موارد هذا الصندوق برسم سنة 2016، ما قدره 2.742,8 مليون درهم مقابل 2.438,1 مليون درهم 1.132,3 مليون درهم، على التوالي، خلال سنتي 2015 و 2014، مسجلة بذلك ارتفاعا سنويا بنسبة 55,6% في المتوسط.

تطور موارد ونفقات صندوق مواكبة إصلاحات النقل الطرقي الحضري
والرابط بين المدين برسم الفترة 2014-2016 (بملايين الدراهم)



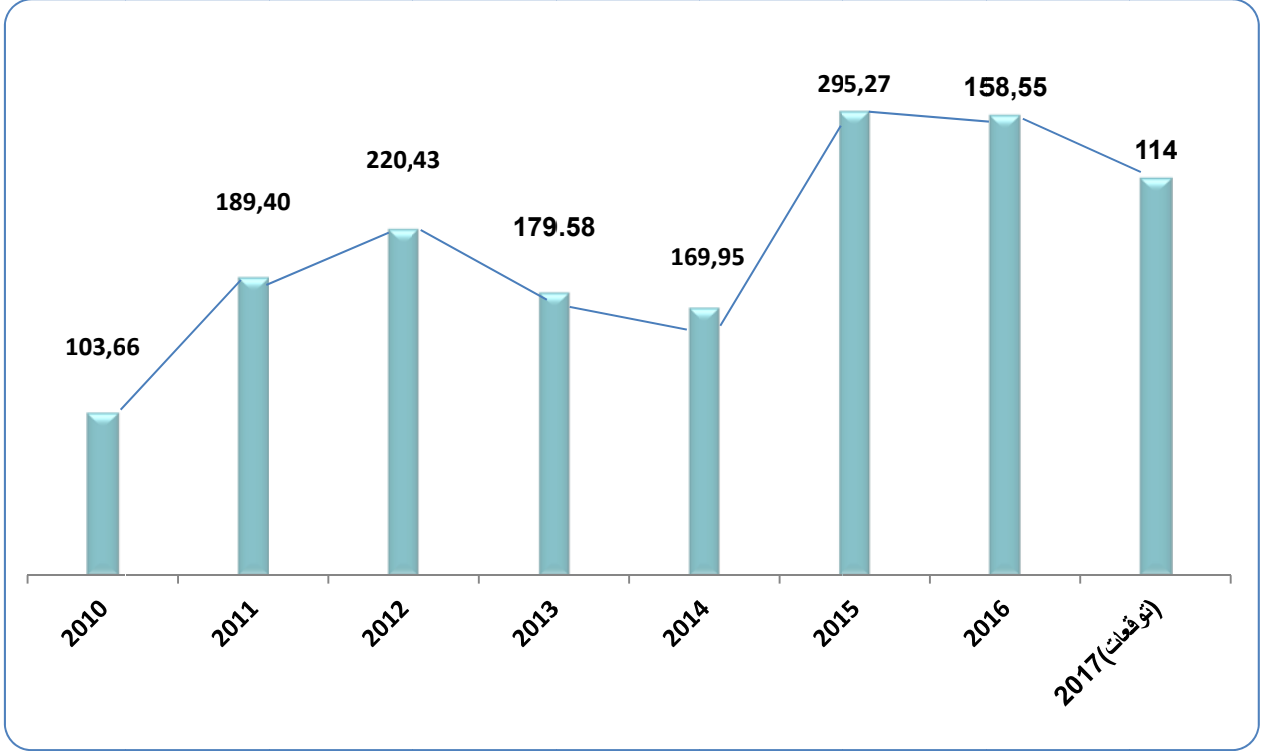
خلال الفترة 2014-2016، مكنت الإعانات الممنوحة لفائدة الفاعلين في ميدان النقل الحضري من أجل مواكبتهم لتأهيل هذا القطاع، من تقليص الخصائص المسجل على مستوى النقل المدرسي والجامعي وتحمل النفقات المترتبة عن المقاصة الناتجة عن ارتفاع أسعار المحروقات، كما يلي :

الإعانات الممنوحة لفائدة الفاعلين في مجال النقل الحضري
برسم الفترة 2014-2016 (بملايين الدراهم)



إجمالاً، تطورت الإعانات الممنوحة في إطار صندوق مواكبة إصلاحات النقل الطرقي الحضري والرابط بين المدن، كما يلي :

تطور الإعانات الممنوحة والمتوقعة في إطار صندوق مواكبة إصلاحات النقل الطرقي الحضري والرابط بين المدن برسم الفترة 2010-2017 (بملايين الدراهم)



في إطار تفعيل برنامج تجديد حظيرة سيارات الأجرة، تم تجديد 4.127 سيارة أجرة من الصنف الثاني و1.000 سيارة أخرى في طور التجديد.

بلغت الإعانات الممنوحة في إطار صندوق مواكبة إصلاحات النقل الطرقي الحضري والرابط بين المدن، في إطار تفعيل برنامج تجديد حظيرة سيارات الأجرة من الصنف الثاني، ما يناهز 385,7 مليون درهم.

بلغت الاعتمادات الالتزام خلال سنة 2015 في مختلف العمالات والأقاليم ما يقدر ب 294,8 مليون درهم أي بمعدل 84 % من مجموع الاعتمادات الملتزم بها.

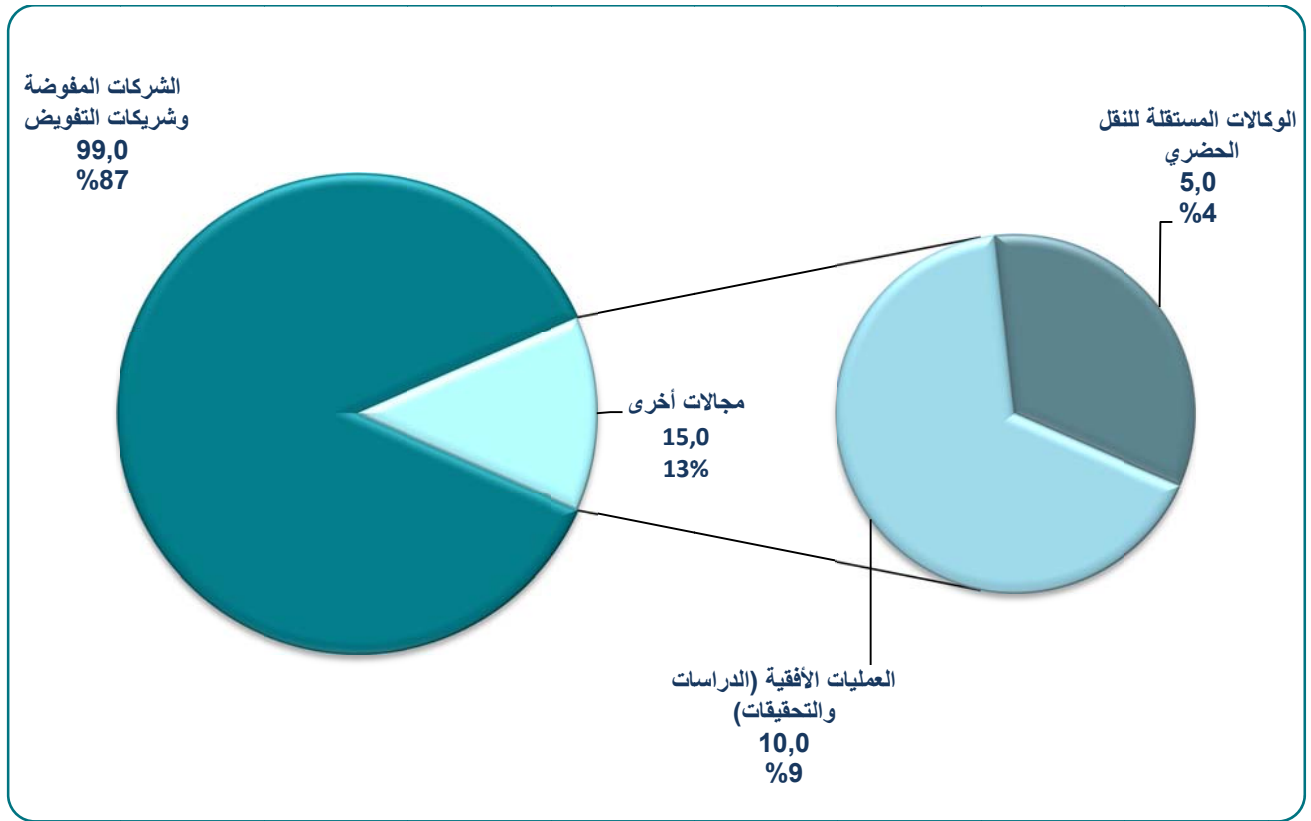
عدد سيارات الأجرة من الصنف الثاني التي تم تجديدها، إلى متم 2015، في إطار هذا البرنامج في مختلف عمالات وأقاليم المملكة، 9.100 سيارة أي 29 % من مساهمة الدولة في حظيرة السيارات .

وخلال سنة 2016 بلغت الاعتمادات المفوضة لوزارة الداخلية 114 مليون درهم تم رصدها بالكامل لتمويل الدعم المقدم للفاعلين في مجال النقل بواسطة الحافلات لتعويضهم عن خفض ثمن التذكرة بالنسبة للنقل المدرسي

بالنسبة لعملية تجديد حظيرة سيارات الأجرة، تتجلى حصيلة إنجازات تجديد سيارة أجرة من الصنف الثاني منذ إطلاق حتى اليوم ما يناهز 11.210 سيارة أي أكثر من 35 % من حظيرة سيارات الأجرة من الصنف الثاني منها. حيث ينتظر الوصول إلى هدف تجديد 15.000 .

فيما يخص برنامج تجديد السيارات الأجرة من الصنف الأول، بلغ عدد سيارات التي تم تجديدها 17.777 سيارة أي ما يمثل 40 % من حظيرة السيارات التي تستعمل حالياً في التنقل.

الإعانات المبرمجة برسم سنة 2017

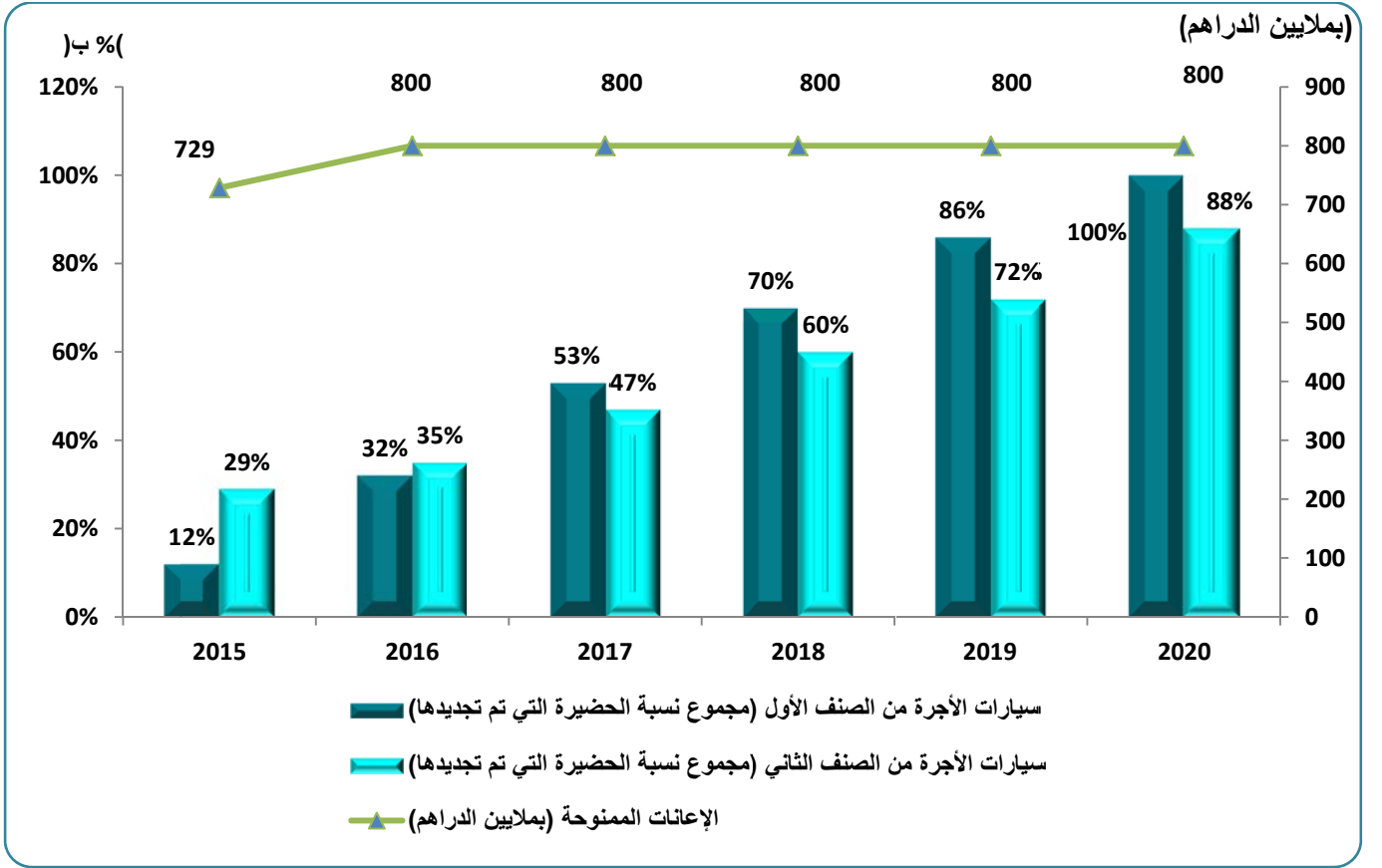


وتتجلى العمليات الأساسية المتوقعة برسم الفترة 2017-2020 في هذا الإطار، في مواصلة برامج تجديد حظيرة سيارات الأجرة من الصنف الأول و الثاني والتي بدأت تظهر نتائجها من خلال تحسين هذه الحظيرة وتجويد الخدمات وتحسين جودة الخدمات وارتياح الزبناء والمهنيين .

تتجلى المنجزات منذ سنة 2015 والتوقعات خلال الفترة 2016-2017، فيما يخص منحة تجديد سيارات الأجرة من الصنف الأول والصنف الثاني فيما يلي:

التوقعات (بملايين الدراهم)	سيارة أجرة من الصنف الثاني		سيارة أجرة من الصنف الأول		السنوات
	نسبة الحضرة المستبدلة (الإجمالي)	عدد سيارات الأجرة المستبدلة (الإجمالي)	نسبة الحضرة المستبدلة (الإجمالي)	عدد سيارات الأجرة المستبدلة (الإجمالي)	
800,0	%35	11.000	%32	14.700	2016
800,0	%47	15.000	%53	24.000	2017

تطور الإعانات الممنوحة والمتوقعة لتجديد حاضرة سيارات الأجرة في إطار صندوق مواكبة إصلاحات النقل الطرقي الحضري والرابط بين المدن برسم الفترة 2010-2017 (بملايين الدراهم)



لقد أدى تنفيذ هذا البرنامج منذ إنطلاقه إلى تحسين حظيرة سيارات الأجرة كما ساهم في التقليل من استهلاك الوقود وتحسين شروط عمل ومداهيل المهنيين وجودة الخدمات وحماية البيئة.

ولتحقيق الأهداف المسطرة، قصد تكريس النتائج المحققة، تتلخص العمليات الأساسية المنجزة من طرف وزارة التجهيز والنقل واللوجستيك في إطار الصندوق المذكور، فيما يلي :

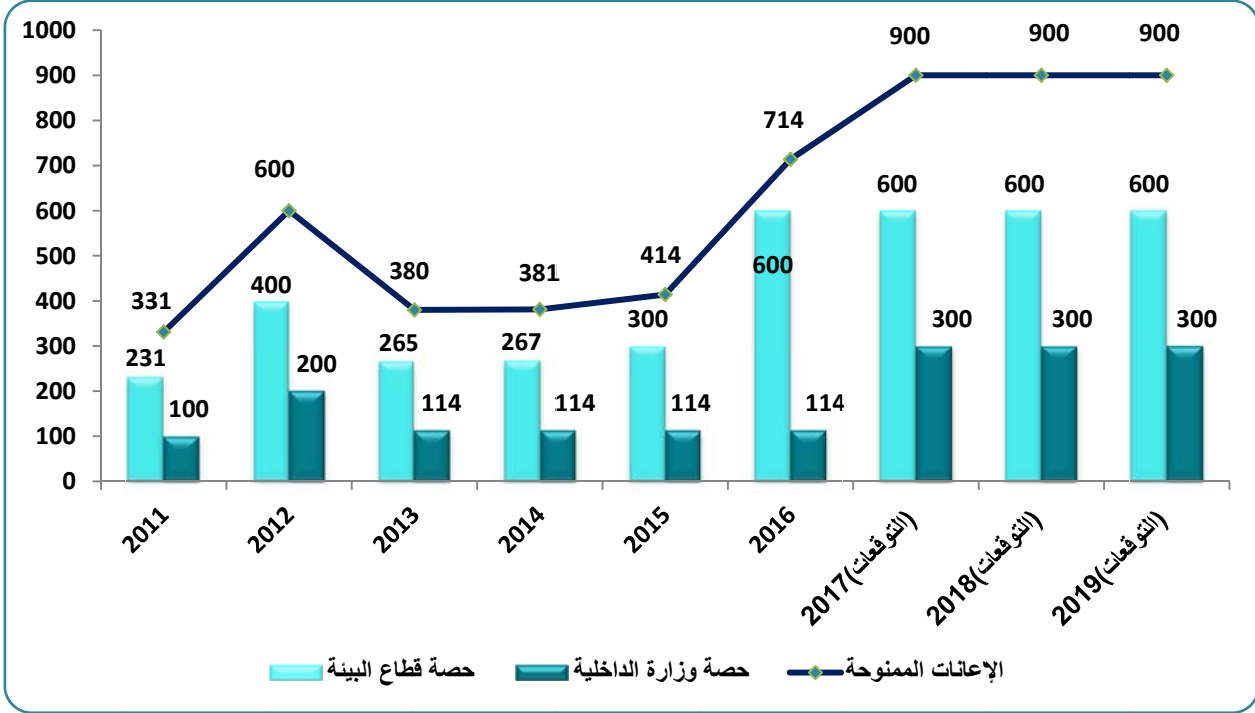
- تفعيل الشبابيك الوحيدة لإنعاش المنتوجات الاجتماعية لفائدة مهنيي ومستخدمي قطاع النقل على مستوى جهات المملكة، عبر اسناد تدير هذه الشبابيك إلى شركة "مان باور Manpower"؛
- إعداد دراسات للقرب قصد تطوير قطاع النقل بالمجال القروي؛
- التكوين في مهن النقل الطرقي والسلامة الطرقية الإجبارية لفائدة السائقين المهنيين.

7.3.2. صندوق التطهير السائل وتصفية المياه المستعملة:

ساهمت مخصصات الميزانية المرصدة لهذا الصندوق خلال الفترة 2011-2016 بمبلغ 2.106,5 مليون درهم في تمويل البرنامج الوطني للتطهير السائل الرامي، في أفق سنة 2020، إلى :

- تحقيق مستوى 80 % من الربط بشبكة التطهير السائل في المجال الحضري؛
- الحد على الأقل من 60 % من التلوث؛
- إنجاز محطات لمعالجة المياه العادمة (حوالي 200 محطة للتصفية).

تطور مخصصات الميزانية المرصدة لفائدة صندوق التطهير السائل وتصفية المياه المستعملة خلال الفترة 2011-2019 (بملايين الدراهم)



ساهم الصندوق في تمويل مشاريع التطهير السائل خلال الفترة 2011-2015، بشراكة مع المكتب الوطني للكهرباء والماء الصالح للشرب (قطاع الماء) والوكالات المستقلة لتوزيع الماء والكهرباء والسلطات المفوضة.

بلغت النفقات المنجزة خلال سنة 2016 ما يناهز 647,8 مليون درهم مقابل 399,7 مليون درهم سنة 2015 و 371,5 مليون درهم سنة 2014.

هذه المشاريع ستمكن من تحسين مؤشرات التطهير السائل وذلك لتحقيق:

- مستوى تصفية المياه المستعملة، حوالي، 44% مقابل 43 % سنة 2015؛
- معدل الربط بشبكة التطهير السائل حوالي 75% مقابل 74 % سنة 2015؛
- عدد محطات التصفية التي تزاوّل مهامها، 111 محطة مقابل 102 محطة سنة 2015.

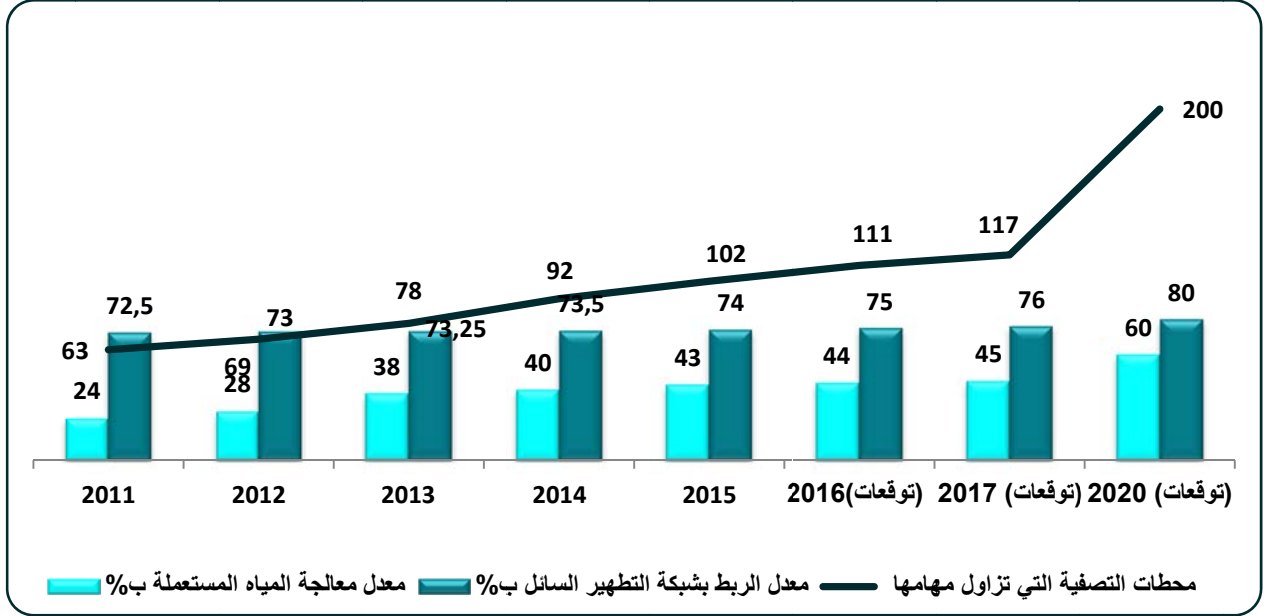
خلال سنة 2017 ستمكن الإعتمادات المعبأة في إطار هذا الصندوق ، والتي تبلغ 714 مليون درهم من تمويل المشاريع المرتبطة بالتطهير السائل بالشراكة مع المكتب الوطني للكهرباء والماء الصالح للشرب والوكالات المستقلة للماء والكهرباء والسلطات المفوضة، وتتوزع على الشكل التالي :

المستفيدون	توقعات 2017 (بملايين الدراهم)
برامج المكتب الوطني للكهرباء والماء الصالح للشرب	500
برامج الوكالات المستقلة للماء والكهرباء	210
الدراسات والمساعدة التقنية	4
المجموع	714

وستمكن المخصصات المرصدة لتمويل هذه المشاريع من تحسين مؤشرات التطهير السائل لتحقيق:

- مستوى تصفية المياه المستعملة حوالي 45% ؛
- معدل الربط بشبكة التطهير السائل حوالي 76% ؛
- 117 محطة التصفية التي تزاوّل مهامها.

تطور المؤشرات المرتبطة بأهداف البرنامج خلال الفترة 2011-2020

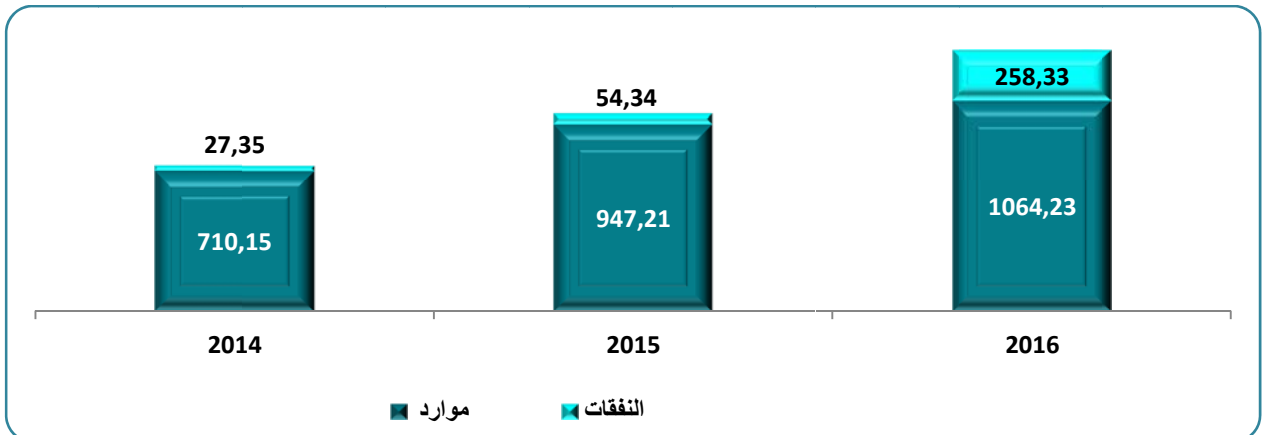


8.3.2. الصندوق الوطني لحماية البيئة والتنمية المستدامة:

وصلت موارد هذا الصندوق، المكونة حصريا من مخصصات الميزانية العامة، إلى 1.064,23 مليون درهم سنة 2016 مقابل 947,21 مليون درهم سنة 2015 و 710,15 مليون درهم سنة 2014، مسجلة بذلك ارتفاعا سنويا بمعدل 22,42%.

ساهمت النفقات المنجزة برسم الفترة 2014-2016، والمقدرة بـ 340,03 مليون درهم، في تفعيل البرنامج الوطني لتدبير النفايات المنزلية والمماثلة.

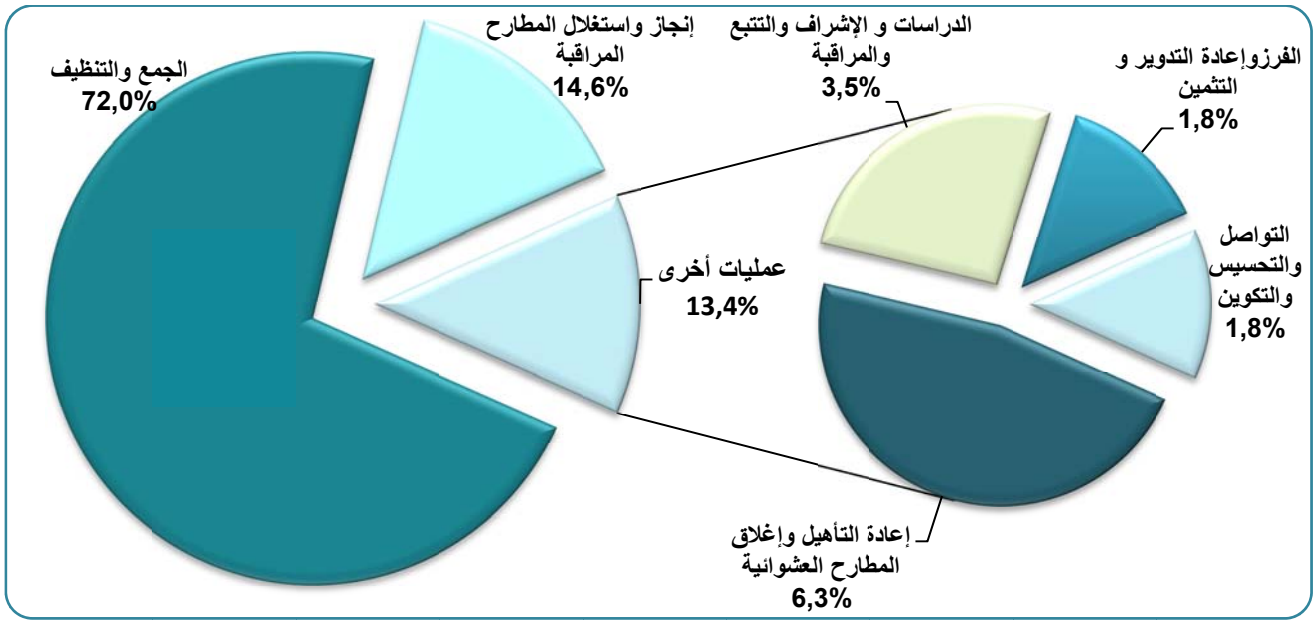
تطور موارد ونفقات الصندوق الوطني لحماية البيئة والتنمية المستدامة خلال الفترة 2014-2016 (بملايين الدراهم)



وتهدف البرامج الممولة في إطار البرنامج الوطني لتدبير النفايات المنزلية والمماثلة، خصوصا إلى:

- جمع وتنظيف النفايات المنزلية للوصول إلى نسبة جمع تناهز 90 % في سنة 2020؛
- إنجاز مطارح مراقبة للنفايات المنزلية والمماثلة بكافة المراكز الحضرية (100%) في سنة 2020؛
- إعادة تأهيل أو إغلاق جميع المطارح العشوائية الموجودة (100%) في سنة 2020؛
- تحديث قطاع النفايات عبر مهنية القطاع؛
- تطوير قطاع "الفرز وإعادة التدوير والتهيئة" عبر عمليات نموذجية للفرز للوصول إلى نسبة إعادة تدوير 20% سنة 2020؛
- تعميم المخططات المديرية لتدبير النفايات المنزلية والمماثلة على كافة عمالات وأقاليم المملكة؛
- تكوين وتحسيس جميع الفاعلين المعنيين بإشكالية النفايات (المنزلية).

وتقدر تكلفة هذا البرنامج ب 40.000 مليون درهم موزعة حسب محاور التدخل التالية:



وقد ساهم البرنامج الوطني لتدبير النفايات المنزلية والمماثلة خلال سنة 2016 في تنفيذ العمليات التالية:

◀ إنشاء 24 مركزا لطمر وتثمين النفايات وذلك من أجل:

- الرفع من معدل الجمع المهني للنفايات في المراكز الحضرية ليصل 85 % مقابل 44 % قبل 2008؛
- معالجة 3.810.000 طن في السنة، أي 60,38 % من مجموع النفايات المنزلية مقابل 10% قبل سنة 2008؛

◀ إعادة تأهيل المطارح العشوائية :

- إعادة تأهيل 45 مطرحة عشوائية؛
- 7 مطارح غير مراقبة في طور التأهيل.

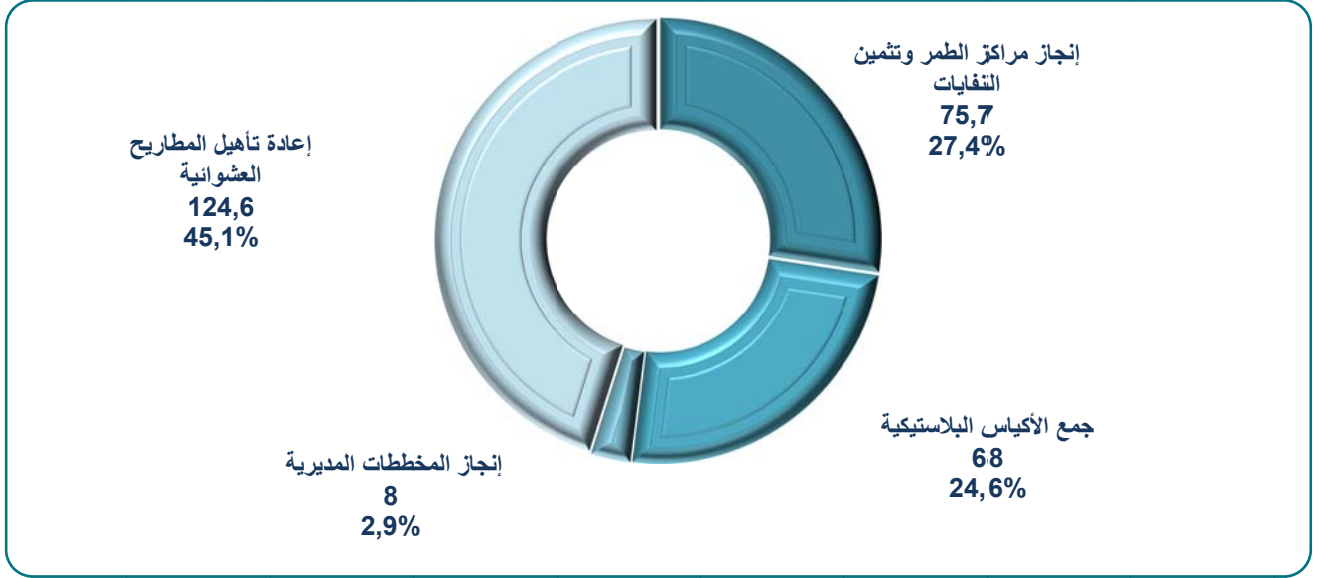
◀ إنجاز المخططات المديرية:

- إنجاز 19 مخططا مديريا، و 23 مخططا آخر في طور الإنجاز، و 16 مخططا في طور المصادقة و 6 مخططات في طور التحضير؛
- تنظيم دورات تكوينية لفائدة أطر وتقنيي الجماعات الترابية في مجال تدبير النفايات المنزلية وإنجاز المخططات المديرية.

وتم بلوغ هذه النتائج بفضل تطوير البرنامج الوطني لتدبير النفايات المنزلية والمماثلة والمتعلقة باستبدال مواقع الطمر بمطرح النفايات المراقبة العشوائية في إطار تحقيق التنمية المستدامة.

وتتجلى مساهمة الصندوق الوطني لحماية البيئة والتنمية المستدامة ، برسم الفترة 2014-2016، في إنجاز العمليات المبرمجة في إطار البرنامج الوطني لتدبير النفايات المنزلية والمماثلة، فيما يلي:

العمليات المنجزة في إطار البرنامج الوطني لتدبير النفايات المنزلية والمماثلة
برسم الفترة 2014-2016 (بملايين الدراهم)



تتمثل أهم العمليات المبرمجة في إطار البرنامج الوطني لتدبير النفايات المنزلية والمماثلة، خلال سنة 2017 فيما يلي:

- إعادة تأهيل المطارح العشوائية.....278,44 مليون درهم؛
- إنجاز مراكز لطرر وتثمين النفايات المنزلية.....131,47 مليون درهم؛
- المساعدة التقنية في مجال المراقبة والتتبع.....35,25 مليون درهم؛
- جمع الأكياس البلاستيكية.....15,00 مليون درهم.

من جهة أخرى، تتمثل أهم العمليات المبرمجة في إطار البرنامج الوطني للنفايات المنزلية والمماثلة لسنة 2018 فيما يلي:

- تأهيل المطارح العشوائية.....283,93 مليون درهم؛
- إحداث مراكز لطرر وتثمين النفايات المنزلية.....165,08 مليون درهم.

ومن أجل ضمان استمرارية الارتقاء بالمستوى البيئي للمقاوالت المغربية، تم إنشاء آلية طوعية جديدة لمحاربة التلوث الصناعي للمياه. ومنذ سنة 2011 تم تخصيص اعتمادات تقدر ب 100 مليون درهم رصدت لهذه الآلية قصد الإسهام في تمويل عملية محاربة التلوث الصناعي. وفي هذا الصدد، تم تخصيص مبلغ 77,54 مليون درهم على شكل هبة لإنجاز 23 مشروع لإزالة التلوث الصناعي و 19,85 مليون درهم لتمويل ثلاث مشاريع والتي مازالت الدراسات التقنية المتعلقة بها قيد الإنجاز.

ومن جهة أخرى، تمكن العمليات الممولة في إطار مشروع التدبير المتكامل للمناطق الساحلية (GIZC)، من تحقيق الأهداف التالية :

- مواكبة ودعم المقاوالت الصغيرة والمتوسطة في المناطق المعنية؛

- الحفاظ على سلامة النظم البيئية الساحلية في مواجهة الإستغلال الإقتصادي والتغيرات المناخية ؛
- الحفاظ على مستوى استدامة الموارد السمكية التي تساهم في ضمان عيش التجمعات ؛
- تنوع مداخيل الساكنة المحلية لتقليل اعتمادها على موارد غير مضمونة الإستمرارية .

تقدر تكلفة هذا المشروع بـ 25,18 مليون دولار أمريكي، منها 20 مليون دولار برسم مساهمة الدولة المغربية، والباقي يتم تعبئته عن طريق هبة من البنك الدولي أي 5,18 مليون دولار.

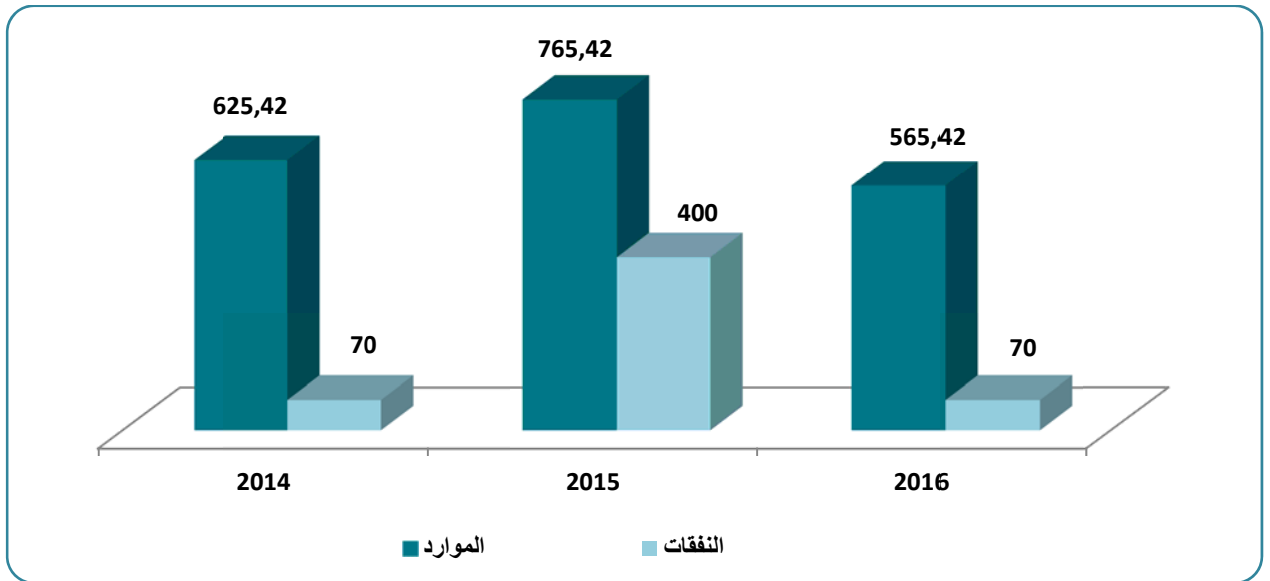
وإلى غاية شهر يوليوز 2017 فقد تم تحويل مبلغ 32,83 مليون درهم في إطار هذا البرنامج.

9.3.2. صندوق مكافحة آثار الكوارث الطبيعية:

بلغت الموارد المعبأة من طرف هذا الصندوق برسم سنة 2016 ما قدره 565,42 مليون درهم مقابل 765,42 مليون درهم و 625,42 مليون درهم ، على التوالي سنتي 2015 و 2014.

أما النفقات المنجزة من طرف الصندوق المذكور، فقد وصلت إلى 70 مليون درهم سنة 2016 مقابل 400 مليون درهم سنة 2015 و 70 مليون درهم سنة 2014.

تطور موارد ونفقات صندوق مكافحة آثار الكوارث الطبيعية
خلال الفترة 2014-2016 (بملايين الدراهم)



ساهمت موارد هذا الصندوق المقدرة بـ 2.819,28 مليون درهم بالنسبة للفترة 2009-2017 ، في تمويل العمليات والبرامج التالية:

◀ عمليات إصلاح وإعادة بناء التجهيزات المتضررة المتعلقة بالبنيات التحتية التالية :

- الطرق والمسالك والمنشآت الفنية: تشمل العمليات المتعلقة بإصلاح الطرق وفتح مسالك مؤقتة وإصلاح الأضرار الناتجة عن الفيضانات على مستوى الطرق والمنشآت الفنية؛
- البنيات الأساسية للري: وتهتم إصلاح منشآت الري المتضررة جراء الفيضانات؛
- السكن : تفعيل البرنامج الإستعجالي لفائدة المتضررين من الفيضانات .

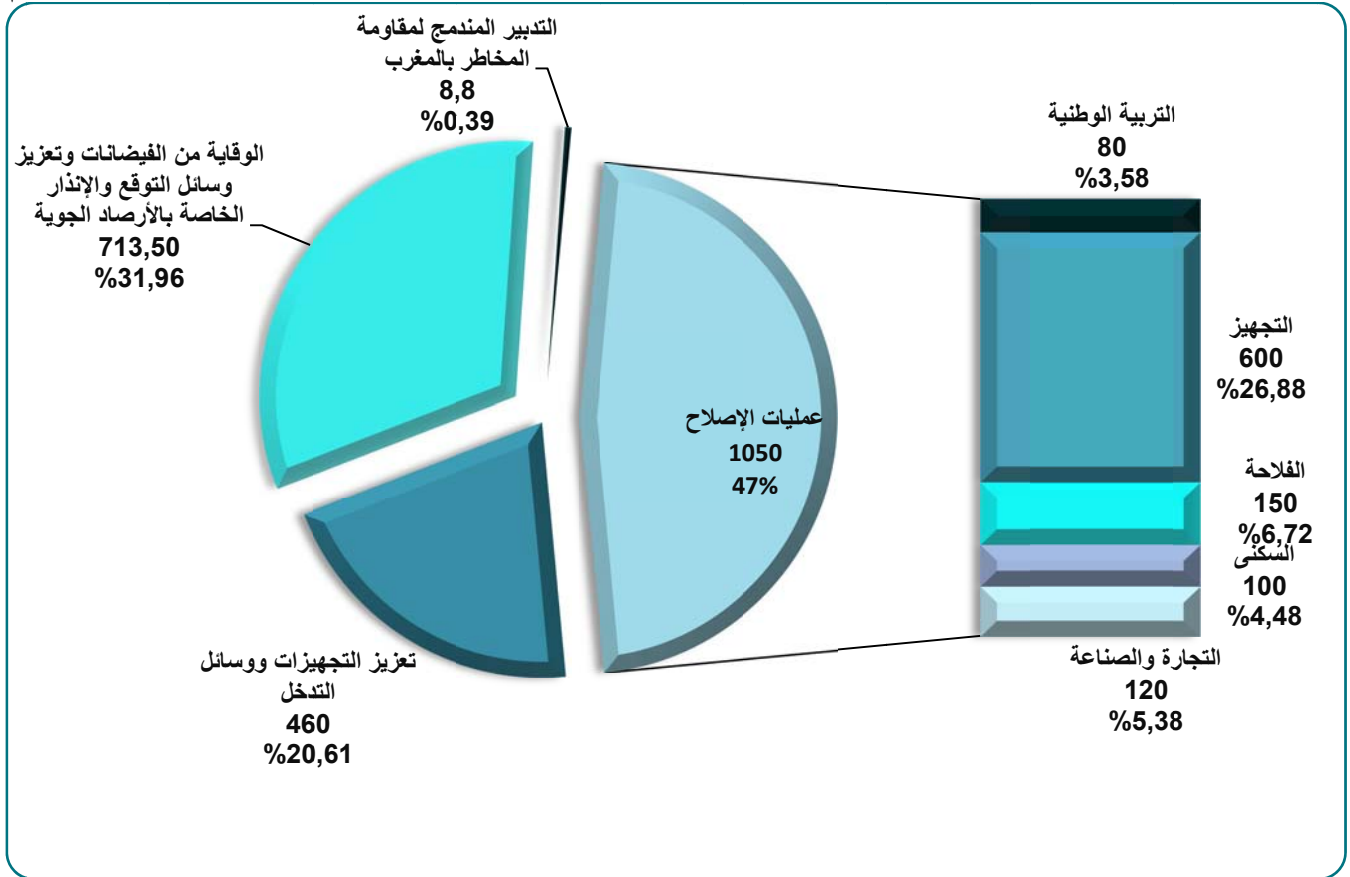
◀ دعم المقاولات المتضررة : عبر إحداث صندوق للضمان لدى صندوق الضمان المركزي من أجل تحمل الرسوم الجمركية المفروضة على استيراد قطع الغيار والمواد الأولية اللازمة لاستئناف عمل المقاولات المتضررة بالمناطق الصناعية لمخوغة بطنجة.

◀ بناء تجهيزات للوقاية وتعزيز وسائل الإنذار واليقظة على المستويات التالية:

- المنشآت المائية: إنجاز المنشآت المتعلقة بالحماية من الفيضانات؛
- وسائل التوقع والإنذار الخاصة بالأرصاد الجوية : يتمحور هذا البرنامج بالخصوص حول توسيع تغطية رادارات الأرصاد الجوية ووضع أنظمة للإعلان والإنذار من الفيضانات وتحسين كثافة شبكة مراقبة الأرصاد وتعزيز شبكة التتبع الأوتوماتيكي وتحسين أنظمة التوقع الرقمي وتطوير أنظمة تجميع المعطيات وتوزيع النشرات الجوية والإنذارات المتعلقة بالطقس.

وقد مكنت نفقات هذا الصندوق خلال الفترة 2009-2017، والتي تبلغ 2.232,66 مليون درهم من تمويل عمليات مكافحة آثار الكوارث الطبيعية الملتمزم بها من طرف مختلف المتدخلين، موزعة كما يلي :

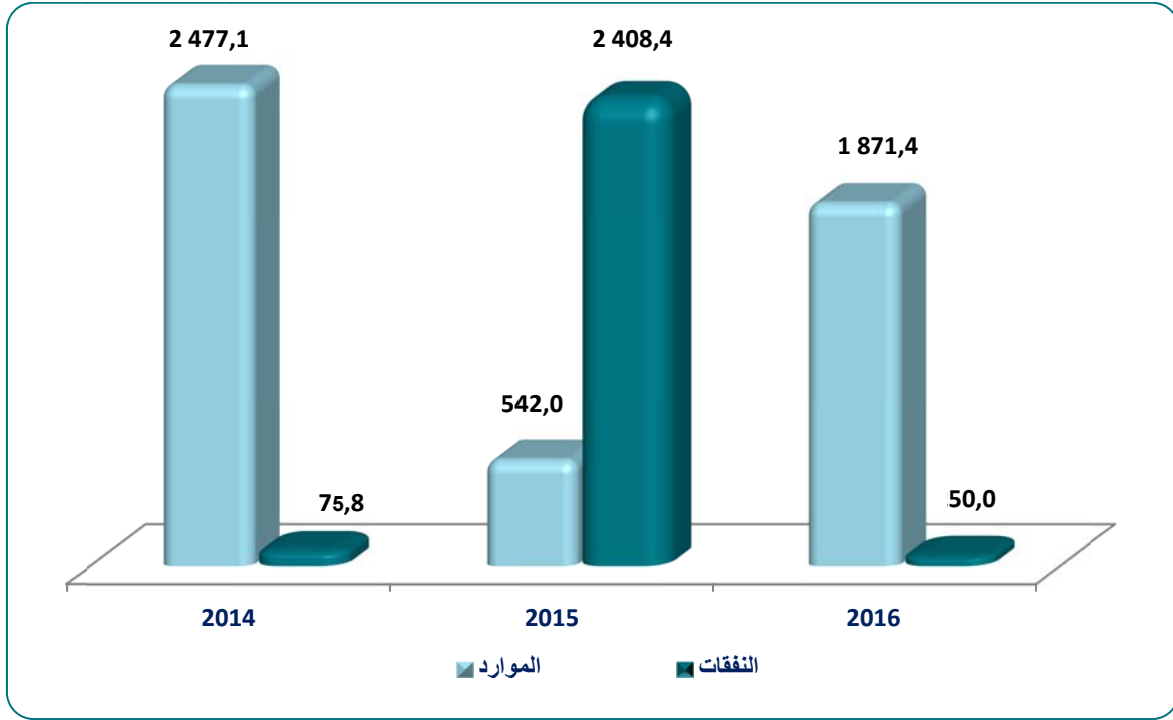
(بملايين الدراهم)



10.3.2. صندوق التنمية الطاقية :

بلغت موارد هذا الصندوق، المكونة حصريا من الأرصدة المرحلة من السنوات الفارطة، ما قدره 1.871,4 مليون درهم سنة 2016 مقابل 2.408,43 مليون درهم و 2.477,14 مليون درهم على التوالي سنة 2015 و 2014. أما نفقات الصندوق المذكور، فقد وصلت إلى 50,0 مليون درهم سنة 2016 مقابل 542,8 مليون درهم سنة 2015 و 75,8 مليون درهم سنة 2014.

تطور موارد ونفقات صندوق التنمية الطاقية
خلال سنوات 2014-2016 (بملايين الدراهم)



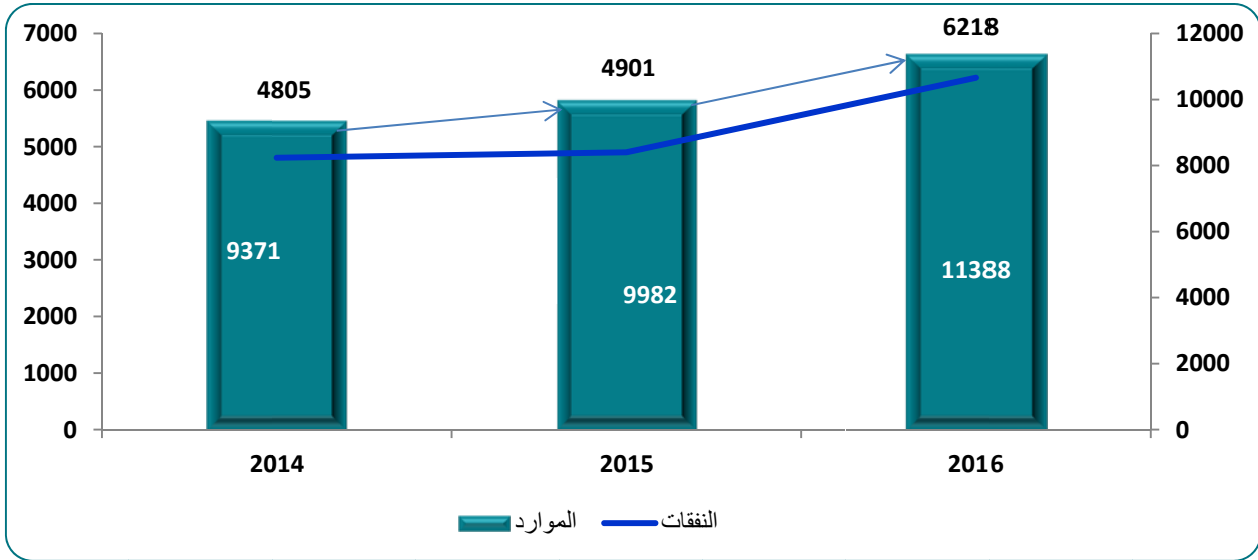
مكنت النفقات المنجزة في إطار هذا الصندوق، والتي بلغت برسم الفترة 2009-2017 ما قدره 4.134 مليون درهم، من مواصلة إنجاز العمليات الأساسية التالية :

- إعادة تأهيل وتجديد حظيرة إنتاج الطاقة الكهربائية التابعة للمكتب الوطني للكهرباء والماء الصالح للشرب - قطاع الماء - 1.500,00 مليون درهم؛
- مساهمة الدولة في رأسمال شركة الإستثمار الطاقية..... 710,00 مليون درهم؛
- المساهمة في الرفع من رأسمال الوكالة المغربية للطاقة الشمسية (MASEN)..... 437,50 مليون درهم؛
- إرجاع المبالغ التي تم خصمها من فاتورة استهلاك الكهرباء في إطار عملية (20/-20) لفائدة موزعي الكهرباء..... 321,59 مليون درهم؛
- تمويل المكتب الوطني للكهرباء والماء الصالح للشرب للمحطات الكهربائية..... 250,00 مليون درهم؛
- تمويل برنامج البحث المنجز من طرف معهد الأبحاث في الطاقة الشمسية والطاقات..... 225,00 مليون درهم؛
- دفع لفائدة المكتب الوطني للكهرباء والماء الصالح للشرب برسم المساهمة في تمويل الشرط الأول من البنيات التحتية الكهربائية 132,50 مليون درهم؛
- منح قروض قابلة للاسترجاع لفائدة شركة " رنو طنجة المتوسط " قصد إنشاء وحدة "صفر كربون" و"صفر تلوث صناعي سائل"..... 115,34 مليون درهم؛
- إحداث شعبة تخصص "الطاقات المتجددة" بالمدرسة الوطنية للصناعات المعدنية..... 4,58 مليون درهم.

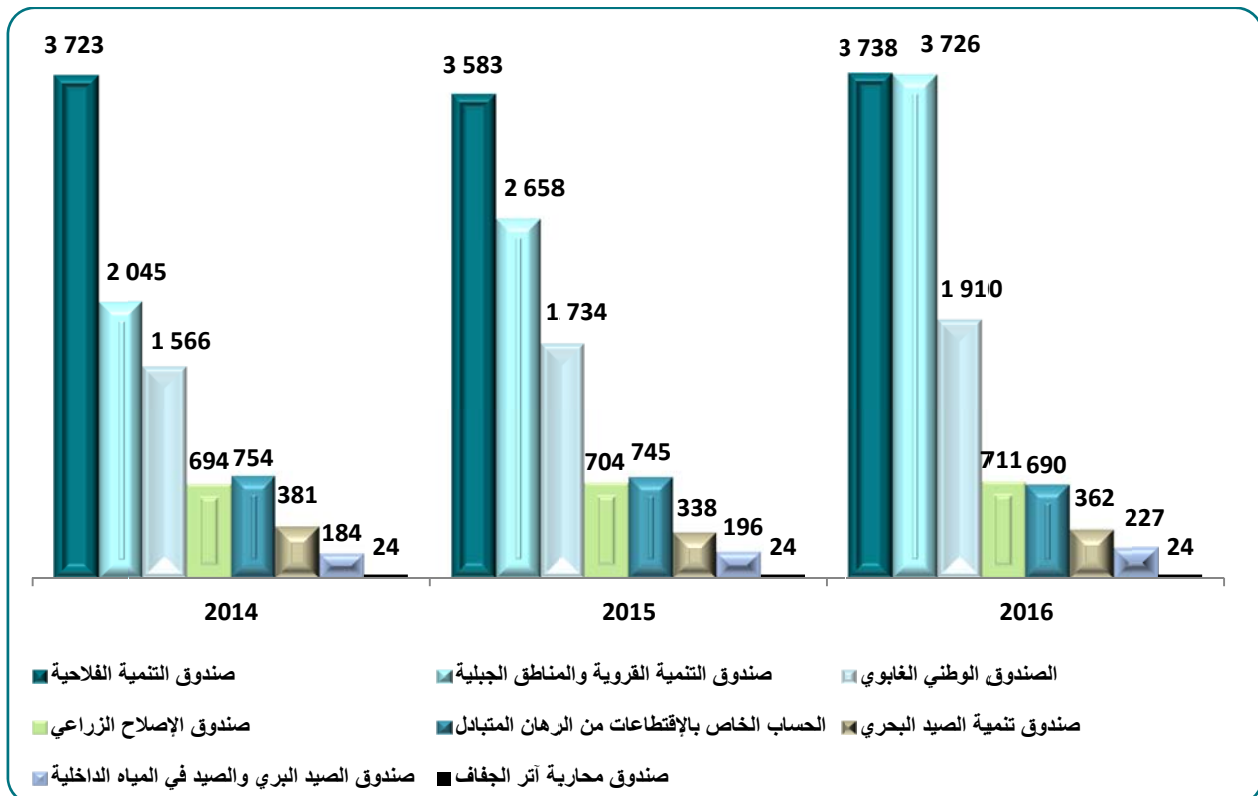
الفصل الرابع: مجال الفلاحة والصيد

يبلغ عدد الحسابات المرصدة لأموال خصوصية التي تخص عملياتها مجال الفلاحة والصيد البحري 8 حسابات، وتمثل نفقاتها 9,8% من مجموع نفقات الحسابات المرصدة لأموال خصوصية لسنة 2016.

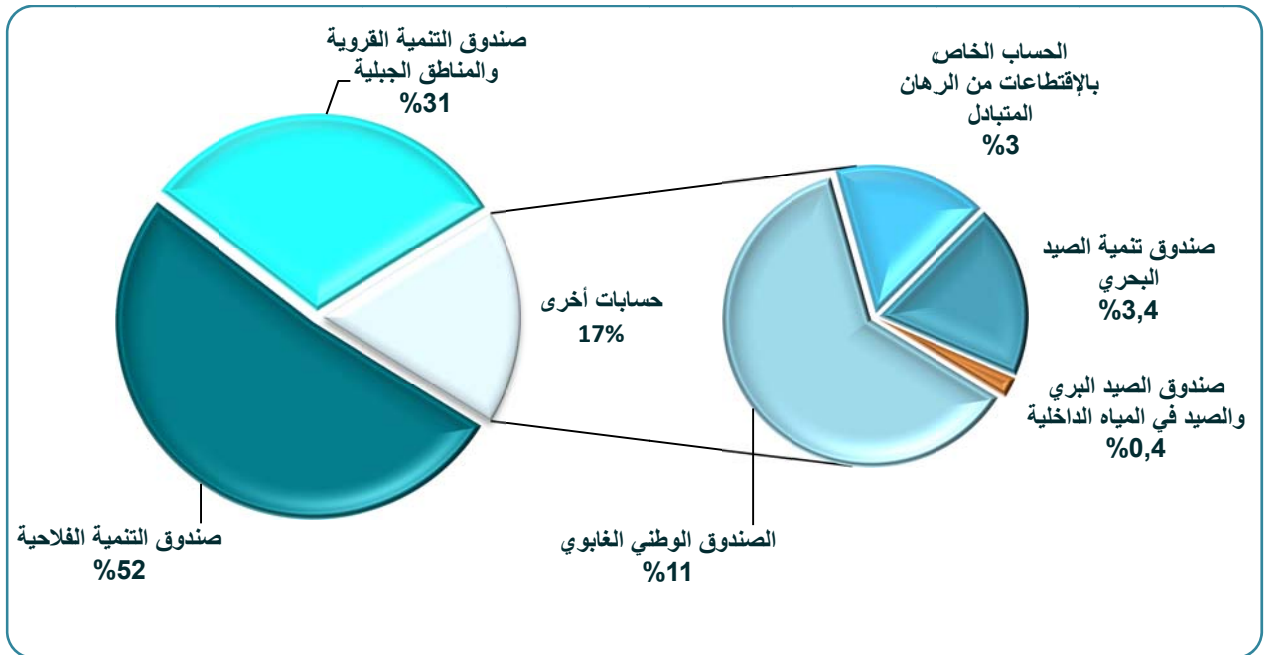
تطور موارد ونفقات الحسابات المرصدة لأموال خصوصية المتدخلة في مجال الفلاحة والصيد
برسم الفترة 2014-2016 (بملايين الدراهم)



تطور موارد الحسابات المرصدة لأموال خصوصية المتدخلة في مجال الفلاحة والصيد
برسم الفترة 2014-2016 (بملايين الدراهم)

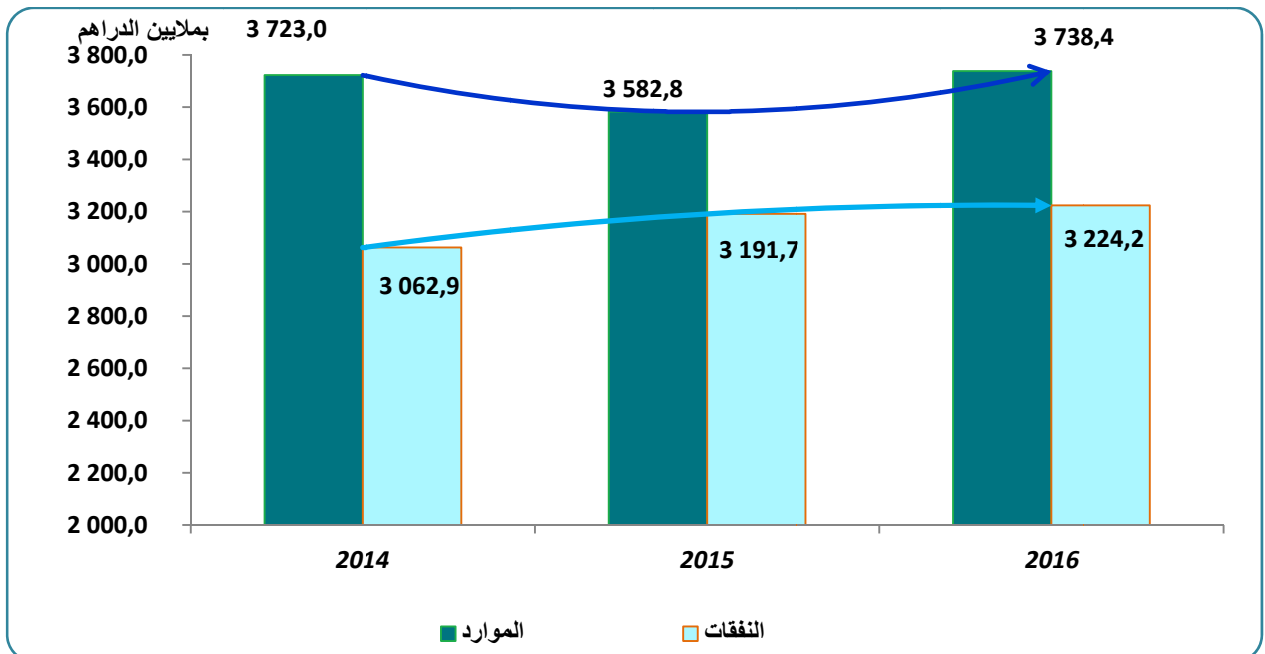


حصة النفقات المنجزة على مستوى الحسابات المرصدة لأموال خصوصية المتدخلة في مجال
الزراعة والصيد البحري برسم سنة 2016 (بملايين الدراهم)



1.4.2. صندوق التنمية الفلاحية :

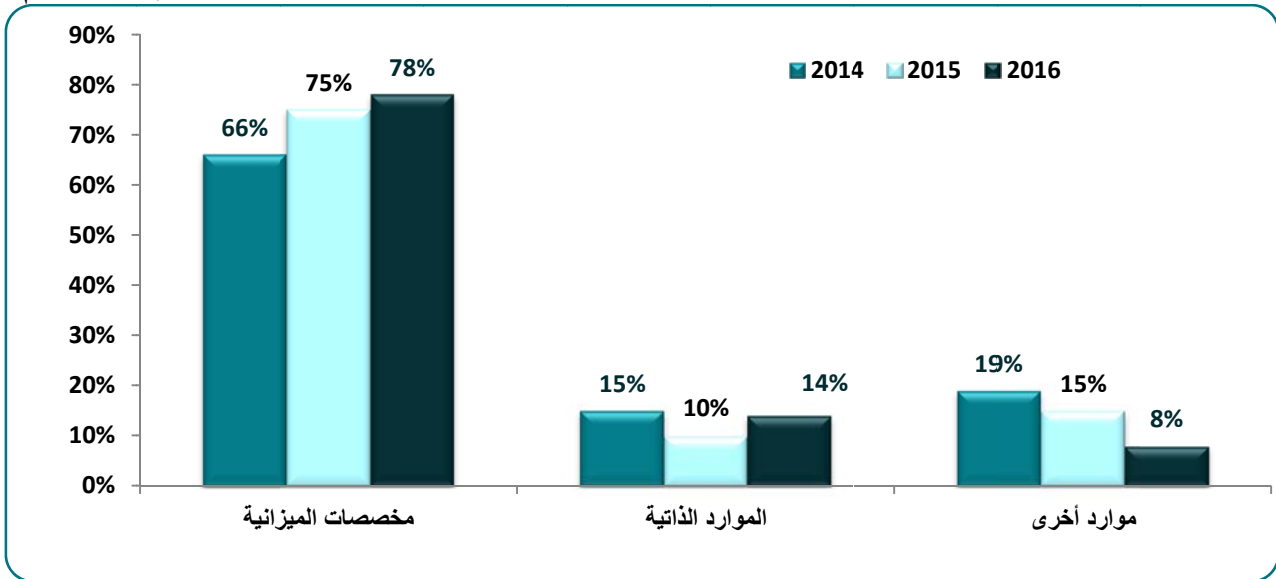
سجلت موارد ونفقات هذا الصندوق برسم الفترة 2014-2016 التطور الآتي:



بلغت موارد هذا الصندوق، ما قدره 3.738,4 مليون درهم برسم سنة 2016 مقابل 3.582,8 مليون درهم و 3.723 مليون درهم على التوالي سنة 2015 و 2014 مسجلة بذلك ارتفاعا بمعدل سنوي يناهز 4,3 % مقارنة مع سنة 2015.

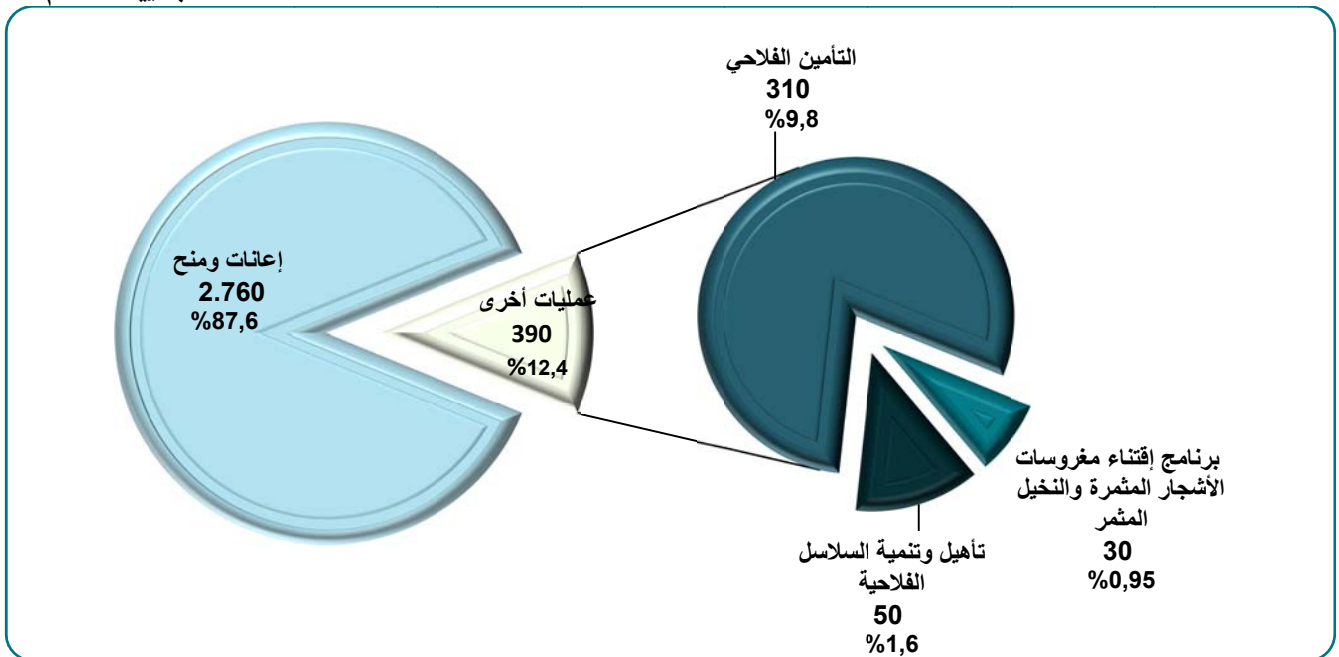
وبالتالي تتوزع الموارد الأساسية للصندوق التنمى الفلاحية، خلال السنوات 2014، 2015 و 2016 كما يلي:

بملايين الدراهم



وقد مكنت النفقات في إطار هذا الصندوق برسم سنة 2016، من إنجاز العمليات الأساسية التالية :

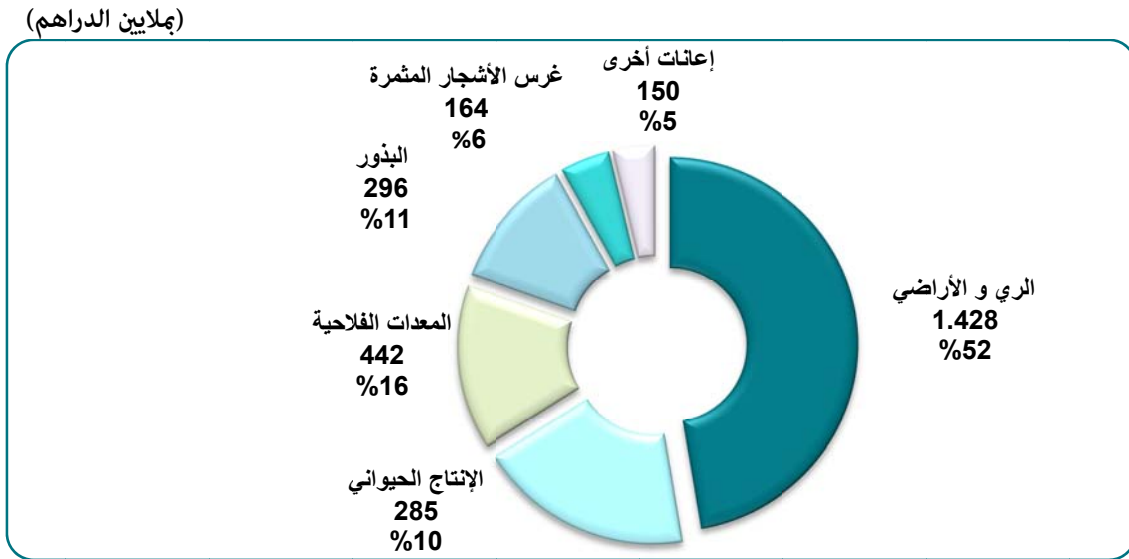
(بملايين الدراهم)



خلال سنة 2016، تمثل المكونات الثلاثة التالية نسبة 78 % من الاعتمادات الموجهة للإعانات والمنح وهي :

- التهيئة الهيدرو- فلاحية وتحسين الأراضي (52%)؛
- تجهيز الضيعات بالآلات الفلاحية (16%)؛
- تكثيف الإنتاج الحيواني (10%).

يتجلى تطور حصص الإعانات الممنوحة في إطار صندوق التنمية الفلاحية سنة 2016 ، كالتالي:

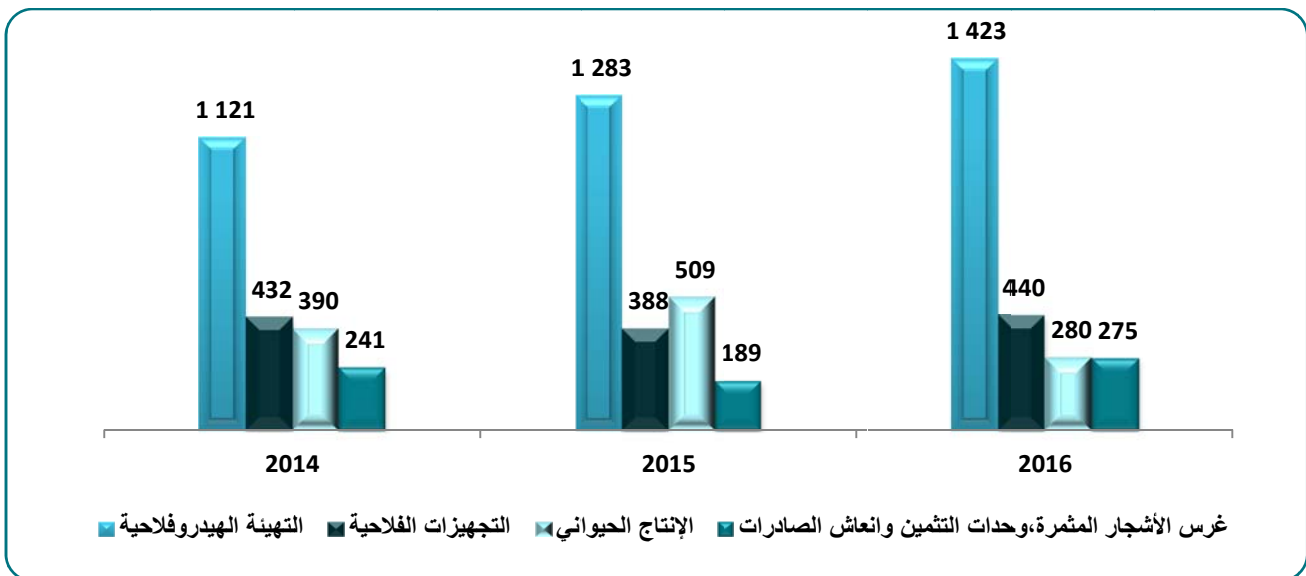


ارتكزت إنجازات صندوق التنمية الفلاحية برسم الإعانات والمنح، خلال فترة 2014-2016، أساسا العمليات التالية:

(بملايين الدراهم)

العمليات	2014	2015	2016	معدل نسبة التطور
التجهيزات الهيدرو- فلاحية	1.121	1.283	1.423	13%
المعدات الفلاحية	432	388	440	1%
الإنتاج الحيواني	390	509	280	-15%
غرس الأشجار المثمرة	89	102	163	35%
وحدات التثمين	14	25	20	20%
إنعاش الصادرات الفلاحية	138	62	92	-18%
المجموع	2.184	2.369	2.418	5,2%

تطور الإنجازات برسم الإعانات الممنوحة خلال الفترة 2014-2016 (بملايين الدراهم)

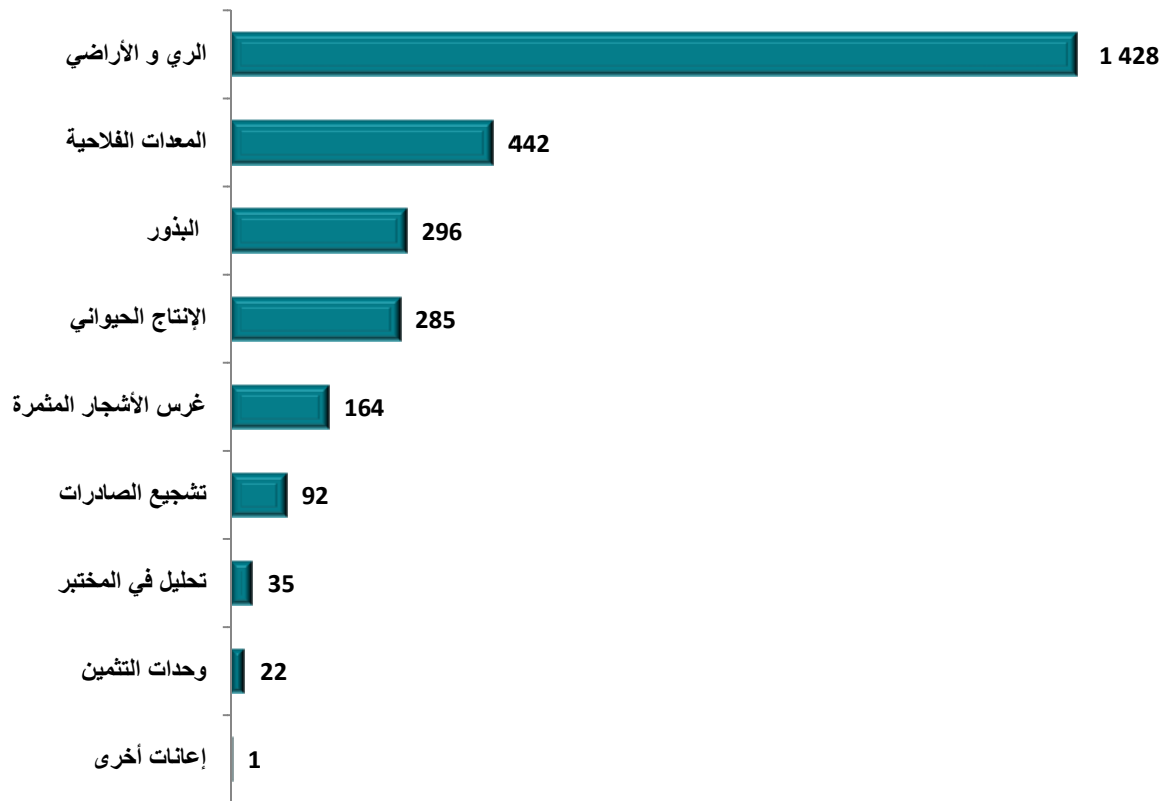


يبرز تحليل الإنجازات برسم الإعانات والمنح خلال الفترة 2014-2016 العناصر التالية:

- إرتفاع مبلغ الإعانات الممنوحة للتهيئة الهيدروفلاحية ب 11% خلال سنة 2016 مقابل 14% سنة 2015؛
- إرتفاع الاعانات الممنوحة لتجهيز الضيعات الفلاحية ب 13+ % خلال سنة 2016 مقابل 10-% سنة 2015 نتيجة انخفاض مستوى الإعانات الممنوحة من أجل اقتناء الجرارات الفلاحية؛
- انخفاض الإعانات الممنوحة لتكثيف الإنتاج الحيواني خلال سنة 2016 مقارنة بسنة 2015 (- 45%) ، ويعزى ذلك الانخفاض إلى وقف إنتاج العجول الملقحة اصطناعيا ؛
- إرتفاع ملموس للإعانات الممنوحة في إطار غرس الأشجار المثمرة خلال الفترة 2014-2016؛ بفضل الاعانات الممنوحة للوريدات المثمرة و أشجار اللوز وشجرة الأركان ونباتات أخرى مع استمرار هذا الإرتفاع خلال سنة 2016 بنسبة تناهز 60% في المتوسط.
- بعد الإستقرار الذي عرفته الاستثمارات المتعلقة بتجهيز وحدات التثمين سنة 2014، عرف حجم الإعانات الممنوحة في هذا المجال ارتفاعا سنة 2015 يقدر ب (82 + %) مقابل انخفاض ب (19 - %) سنة 2016؛
- إرتفاع حجم المساعدات الممنوحة في إطار المنتوجات الفلاحية المصدرة بنسبة 49 % كمعدل سنوي برسم 2016، مقارنة مع سنة 2015. قبل ان تعرف انخفاضا سنة 2015 (55 - %) نتيجة الاكراهات المرتبطة بتصدير الحوامض نحو روسيا سنة 2014.

وفيما يلي تفاصيل توزيع الإعانات الممنوحة خلال سنة 2016:

وجهة الإعانات والمنح المقدمة من طرف صندوق التنمية الفلاحية برسم سنة 2016
(بملايين الدراهم)



تمثل المساعدات المخصصة لتجهيز الضيعات بالمعدات الفلاحية والتهيئة الهيدرو-فلاحية وبالوعاء العقاري، ما يزيد على 68 % من المبلغ الإجمالي للمساعدات الممنوحة.

وتتجلى أهم العمليات المنجزة من طرف صندوق التنمية الفلاحية والبالغ مجموعها 3.177,15 مليون درهم برسم سنة 2016، فيما يلي :

◀ دفعات لفائدة القرض الفلاحي للمغرب لتغطية الإعانات والمنح الممنوحة للفلاحين: 2.765 مليون درهم تخصص لتغطية النفقات التالية:

- تجهيز ما يقارب 38.578 هكتار بنظام الري المحلي وتهيئة 9.817 هكتار من الأراضي؛
- إقتناء ما يناهز 8.362 وحدة من المعدات الفلاحية، منها 2.032 جرارا؛
- غرس 2.906 هكتار من الحوامض، و3.900 هكتار من شجر الزيتون، و 6.275 هكتار من الورود وأصناف أخرى من الأشجار المثمرة؛
- إقتناء 4.246 رأسا من الأبقار الصغيرة المستوردة؛
- إنتاج 59.868 رأسا من العجول الناتجة عن التلقيح الاصطناعي؛
- إنشاء أزيد من 1.300 بناية لتربية المواشي بمساحة 212.000 متر مربع؛
- بناء وتجهيز 37 وحدة لتثمين المواد الفلاحية؛
- إنعاش الصادرات الفلاحية بأزيد من 83.077 طنا من الحوامض، و 78.056 طنا من الطماطم، و 20.502 هكتولتر من زيت الزيتون و 715 طنا من منتجات الدواجن الطازجة.

◀ تأمين 1.080.000 هكتارا من الحبوب و البقوليات و 5.373 هكتارا من الأشجار المثمرة.....314,06 مليون درهم؛

◀ تأهيل وتنمية القطاعات الفلاحية.....52,68 مليون درهم؛

◀ توزيع 103.000 من مغروسات النخيل.....36,36 مليون درهم؛

◀ عمليات أخرى.....9,04 مليون درهم.

وتتوزع أهم الإنجازات، عند متم ماي 2017، في إطار صندوق التنمية الفلاحية والتي بلغت 1.936,2 مليون درهم، كما يلي:

- دفعات لفائدة القرض الفلاحي للمغرب.....1.504,5 مليون درهم، (78%);
- التأمين الفلاحي.....317,9 مليون درهم، (15%);
- أشجار النخيل.....55,0 مليون درهم، (3%);
- برنامج محاربة الجفاف.....31,1 مليون درهم، (2%);
- تأهيل القطاعات الفلاحية 27,6 مليون درهم (1%).

ويتوقع أن يصل حجم المساعدات التي ستمنحها الدولة عبر صندوق التنمية الفلاحية إلى 2.865 مليون درهم و2.905 مليون درهم برسم سنتي 2017 و 2018، على التوالي.

تطور الإنجازات والتوقعات المتعلقة بحجم المساعدات والتحفيزات التي تمنحها الدولة للفلاحين عبر صندوق التنمية الفلاحية (بملايين الدراهم)



تتجلى العمليات المبرمجة في إطار صندوق التنمية الفلاحية برسم سنتي 2017 و 2018 فيما يلي :

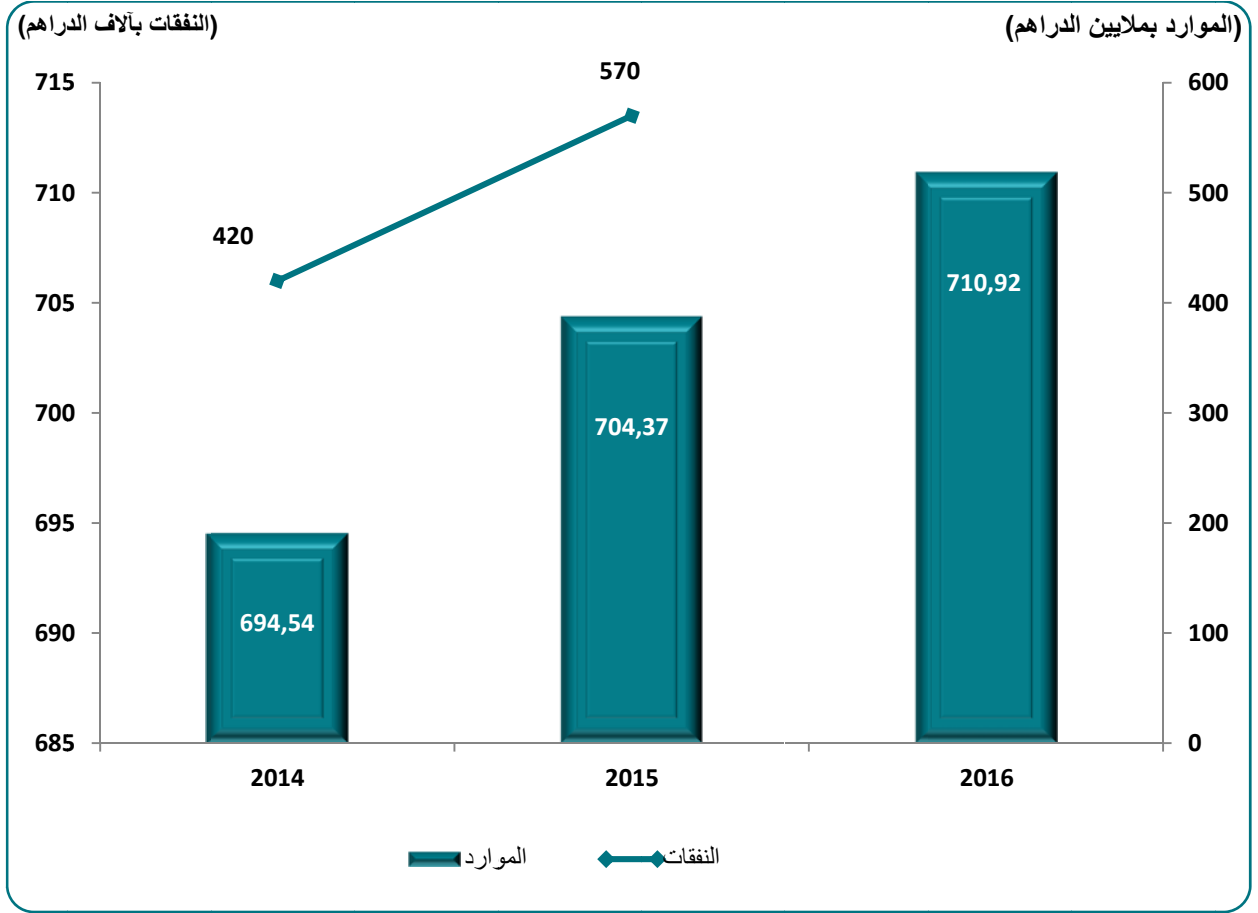
(بملايين الدراهم)

2018	2017	العمليات المبرمجة
2.905	2.865	الإعانات والتحفيزات
1.500	1.480	التهيئة الهيدرو-فلاحية
400	395	تجهيز الضيعات الفلاحية
200	260	تكثيف الإنتاج الحيواني
365	330	تخزين وتسويق البذور
200	190	إنعاش الصادرات
60	40	تثمين المنتجات الفلاحية
140	135	غرس الأشجار المثمرة
40	35	عمليات أخرى
510	475	إعانات أخرى
60	55	إقتناء مغروسات النخيل المثمر
400	370	التأمين الفلاحي
50	50	إعادة تأهيل القطاعات الفلاحية
3.415	3.340	المجموع

2.4.2. صندوق الإصلاح الزراعي:

تم إحداث هذا الصندوق للتمكن من ضبط حسابات العمليات المتعلقة بتفويت أراضي الدولة الفلاحية أو القابلة للفلاحة، وتتكون موارد الصندوق أساسا من حصيلة بيع أراضي الدولة الفلاحية وتفويت حقوق الدولة المشاعة في العقارات الجماعية القديمة.

وبلغت موارد هذا الصندوق، برسم سنة 2016 حوالي 710,92 مليون درهم، مسجلة بذلك ارتفاعا سنويا بمعدل 1,17%. وهو ما يوضحه المبيان التالي:



- سيتم تخصيص مبلغ 5 مليون درهم برسم سنة 2017 لإنجاز العمليات التالية:
- التعويض في إطار إجراءات نزع الملكية 3,0 مليون درهم؛
 - استرجاع وتصفية الديون..... 1,5 مليون درهم؛
 - تنفيذ الأحكام القضائية والإدارية..... 0,5 مليون درهم.

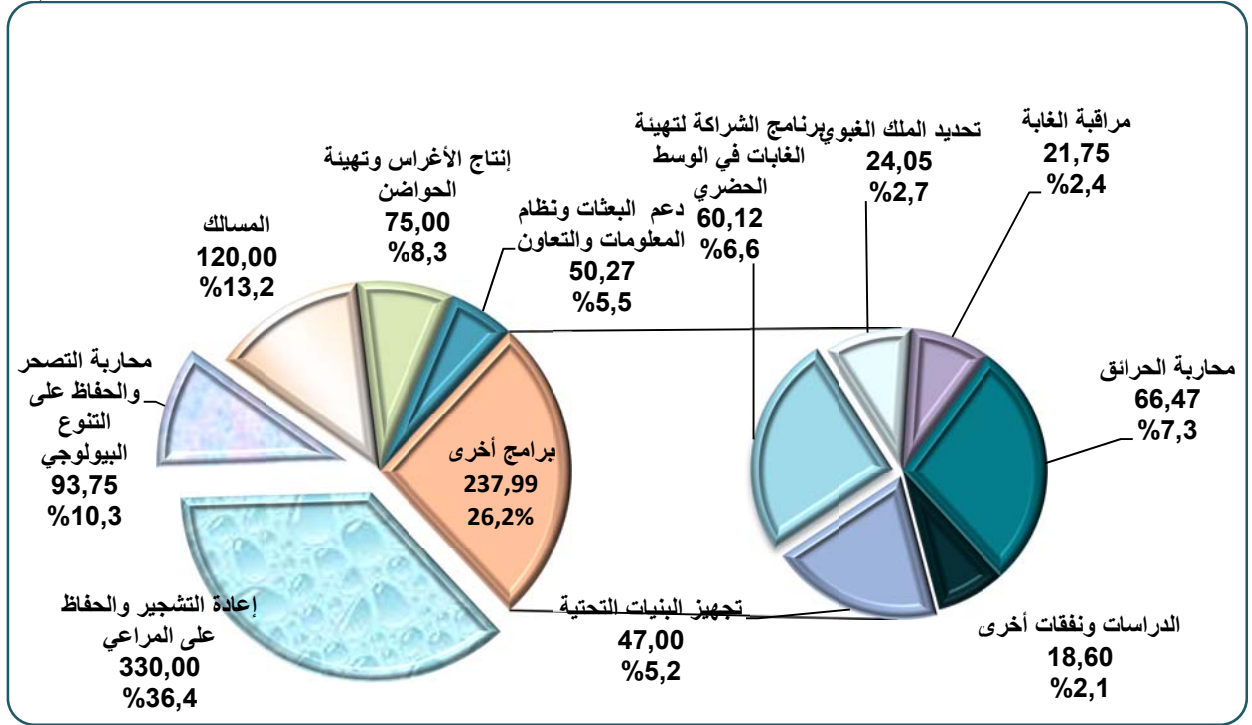
3.4.2. الصندوق الوطني الغابوي :

بلغت المداخيل المنجزة في إطار هذا الصندوق خلال سنة 2016، بما في ذلك الرصيد المرحل، ما قدره 1.910,45 مليون درهم مقابل 1.733,91 مليون درهم و 1.565,78 مليون درهم، على التوالي، سنتي 2015 و 2014، مسجلة بذلك معدل ارتفاع سنوي يقدر ب 10,46%. في حين، وصل حجم النفقات سنة 2016 إلى 668,39 مليون درهم مقابل 597,11 مليون درهم سنة 2015 و 569,49 مليون درهم خلال سنة 2014 .

وترمي الأهداف المسطرة لهذه البرامج والممولة من قبل الصندوق إلى إصلاح وإعادة إحياء وإعادة تشجير ما يناهز 50.000 هكتار من الغابات سنويا، مع إعادة تأهيل الفضاءات عبر إعطاء الأولوية للأنواع المحلية كأشجار العفص والفلين والأرز والأركان. هذا وقد تمت تغطية 80 % من الحاجيات المالية للقطاع الغابوي خلال الفترة 2014-2016 بواسطة هذا الصندوق.

بلغ الغلاف المالي المعبأ في إطار هذا الصندوق برسم سنة 2016، حوالي 907 مليون درهم، موزع على النحو التالي :

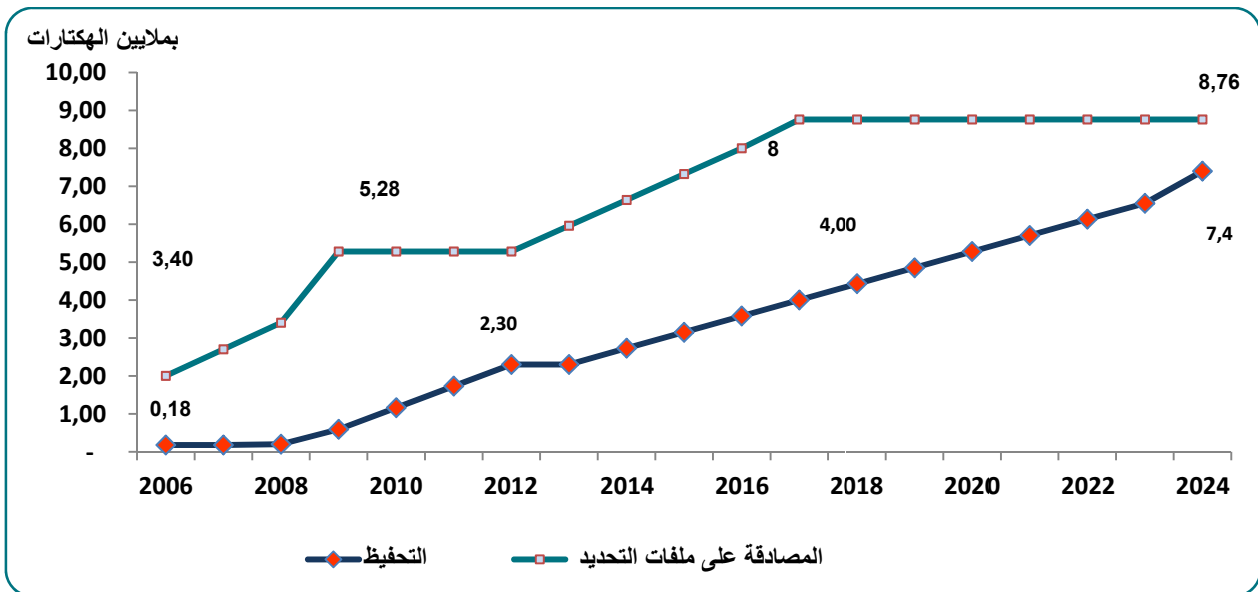
(بملايين الدراهم)



◀ تأمين الملك الغبوي :

- تحديد ل 240.000 هكتار؛
- المصادقة على ملفات التحديد همت 200.000 هكتار لتأمين 8 مليون هكتار؛
- تحفيظ 810.000 هكتارا مما أدى إلى تأمين 4 مليون هكتار.

تأمين الملك الغبوي

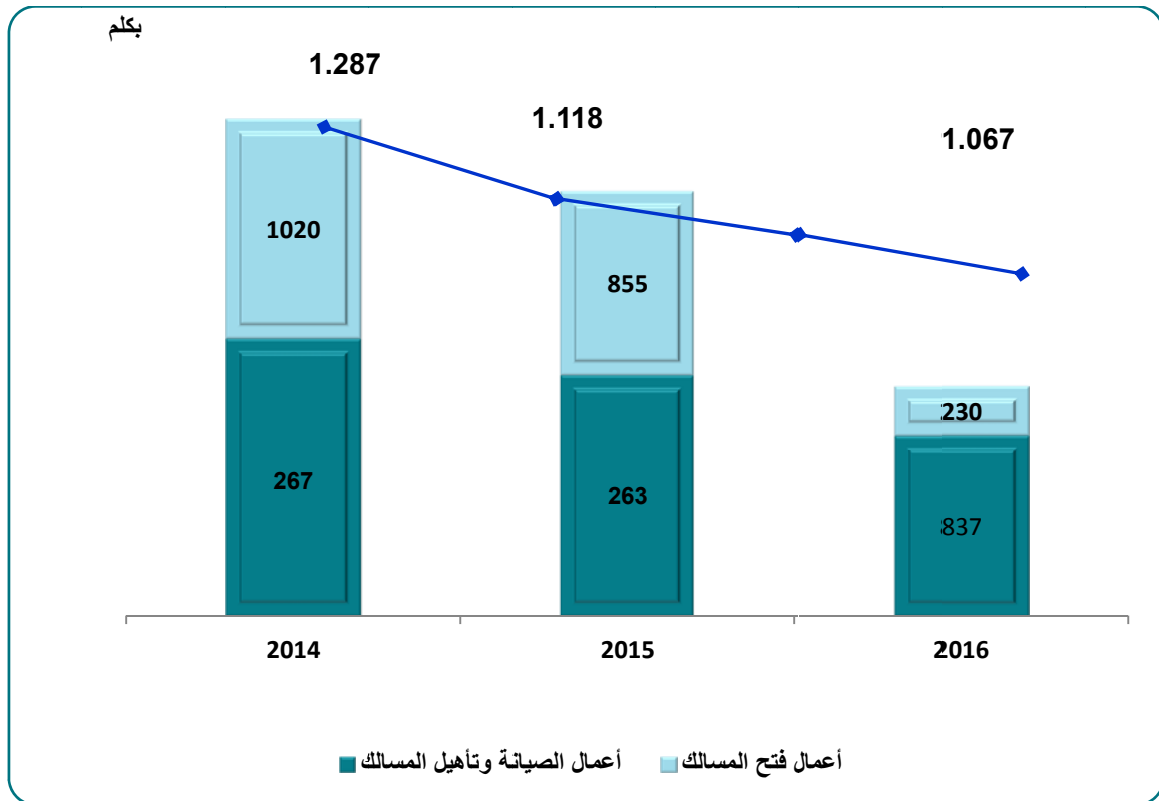


◀ تجهيز المسالك والطرق الغابوية:

تم تخصيص خلال سنة 2016 ، غلاف مالي يقدر ب 129 مليون درهم وذلك في إطار برنامج تأهيل وتجهيز المسالك والطرق الغابوية والبنيات التحتية الموجودة.

فيما يخص شبكة الطرق الوطنية العابرة للملك الغابوي، فقد تم برسم سنة 2016 فتح وصيانة 1.067 كيلومتر من الطرق الغابوية. هذا بالإضافة إلى أشغال صيانة المباني والمسكن الإدارية وتأهيل الدور الغابوية، حيث تم إنجاز، على التوالي، 23 سكن إداري و40 دور غابوية.

وضعية شبكة المسالك الغابوية برسم الفترة 2016-2014

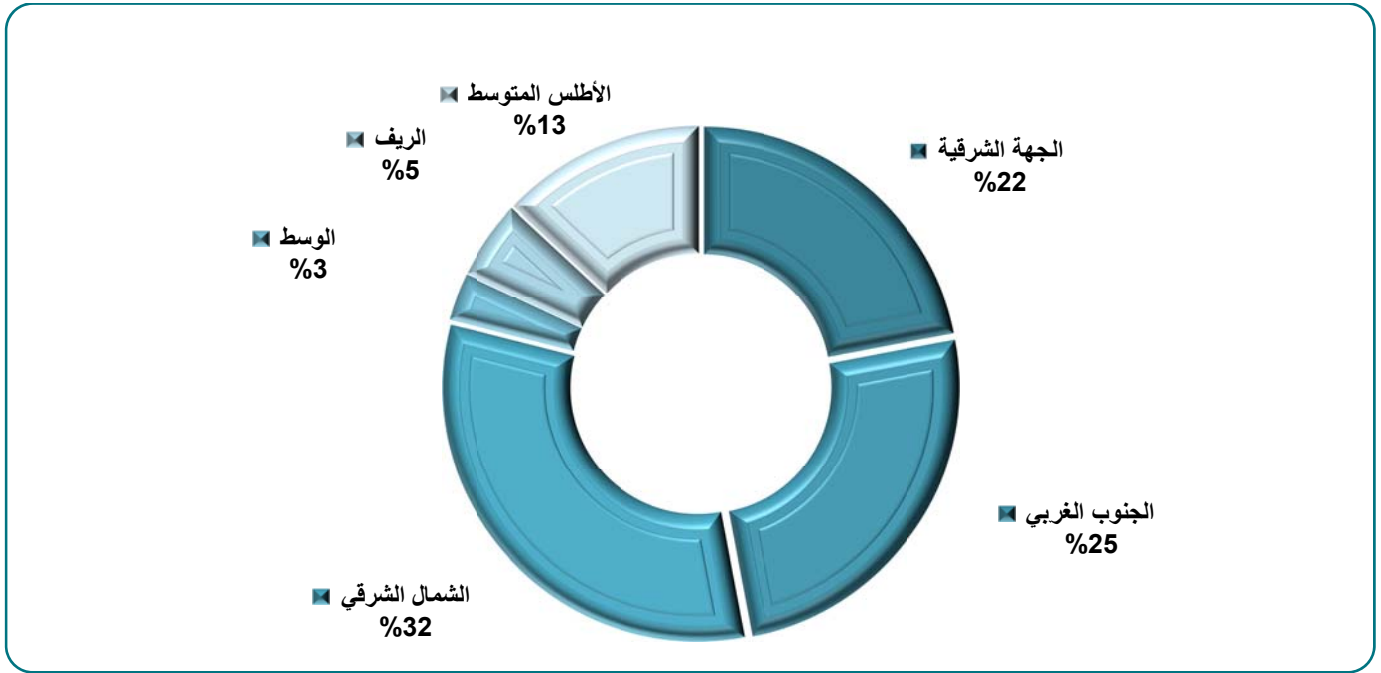


◀ حفظ وتنمية الغابات :

- غرس 43.300 هكتارا (أي بزيادة تقدر ب 30 % بالمقارنة مع سنة 2015)؛
- الإحياء الطبيعي من خلال التسييج على مساحة إضافية تناهز 34.860 هكتارا متمركزة على الخصوص بالمناطق الغابوية للأطلس المتوسط (النظم الأيكولوجية لشجر الارز) والجنوب الغربي (النظم الأيكولوجية لشجر الأركان)؛
- إنتاج 30 مليونا من الأغراس الغابوية في المشاتل الغابوية؛
- التعويضات المقدمة مقابل حماية الغابات على مساحة 91.382 هكتار لفائدة 163 جمعية لمستعملي الغابات في مختلف المناطق الغابوية بغلاف مالي يقدر ب 23 مليون درهم.

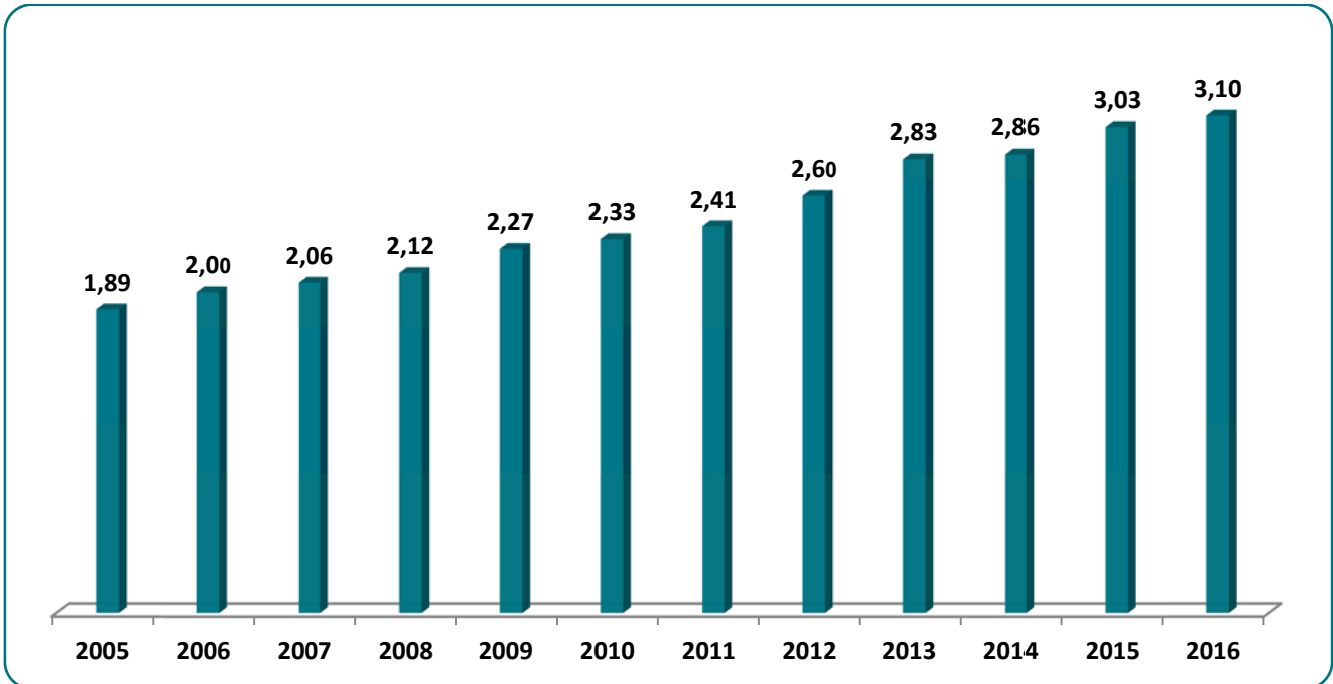
◀ تهيئة الغابات:

تم خلال سنة 2016، تلقيم وتخفيف الأشجار على مساحة 24.800 هكتار. والقيام بدراسات تهيئة الغابات على مساحة 208.500 هكتار، تخص المناطق الغابوية التالية:



بلغت المساحة الغابوية الإجمالية التي تم تهيئتها خلال سنة 2016 ما يناهز 3,1 مليون هكتار.

تطور المساحة الغابوية التي تم تهيئتها
(بملايين الهكتارات)



◀ الوقاية من الحرائق والمراقبة الصحية:

تم رصد غلاف مالي يناهز 42 مليون درهم خلال سنة 2016 ، لإنجاز الأشغال المتعلقة بتهيئة وتجهيز المناطق الأكثر عرضة للحرائق وكذا المراقبة والإنذار المبكر عن نشوب حريق الغابات:

- صيانة 20 مركزا للحراسة؛
- تهيئة وصيانة 70 نقطة مياه؛
- أشغال فتح وصيانة 470 كيلومترا من الخنادق المضادة للحرائق؛
- تشجيع التشغيل على المستوى المحلي وذلك بتوظيف 1200 حارسا للمراقبة والإنذار.

وهكذا فقد عرف مخطط سنة 2016 ، تراجع عدد الحرائق والمساحة المتضررة من خلال جهود الرصد والكشف والتدخل التي أدت إلى تقليص المناطق المحترقة بنسبة 6 هكتارات لكل حريق أي 2.585 هكتارا ل 422 حريقا تم اشتعاله.

◀ الحالة العضوية للغابات :

تفاديا للمخاطر المتعلقة بصحة الغابات والتقلبات المناخية، تم إطلاق الإستراتيجية الوطنية لمراقبة وتتبع الحالة الصحية للغابات منذ سنة 2007. وتهدف إلى ترسيخ المكتسبات المتعلقة بتوسيع تطبيق تجربة مناطق الأطلس المتوسط (تسوس الأرز) إلى 9 مناطق غابوية أخرى. منها مناطق الوسط وتادلة أزيلال .

◀ مكافحة زحف الرمال:

يهدف برنامج مكافحة زحف الرمال إلى تثبيت الكثبان الرملية وحماية البنيات التحتية الطرقية والنخيل والتكتلات السكنية. وقد تم إعطاء أهمية للأحزمة الخضراء حول المدن بالشراكة مع الجماعات الترابية.

كما تم خلال سنة 2016، إنجاز تثبيت أكثر من 216 هكتار من الكثبان على صعيد 11 إقليما لتصل المساحة الإجمالية من الكثبان المثبتة 40.054 هكتار. وصيانة 130 هكتارا من الكثبان، و بناء 4 كلم من الضفاف الشاطئية (عمالة العيون).

◀ تهيئة الأحواض المنحدرة:

بلغت، خلال سنة 2016 الإعتمادات المعبأة في إطار الأشغال الميدانية المندمجة للأحواض المنحدرة ما مجموعه 80,18 مليون درهم مقابل 40 مليون درهم سنة 2005 مسجلة بذلك ارتفاعا سنويا بمعدل 6,53 %.

وكذا، همت الإنجازات المسجلة في إطار التصحيح الميكانيكي لمسار الوديان بحجم حوالي 231.030 مترا مكعبا من عتبات الترسيب ومعالجة مساحة 50.000 هكتار. من جهة أخرى، خلال سنة 2016 شملت الدراسات المنجزة تهيئة 105.000 هكتار من الأحواض المنحدرة.

وتبلغ الإعتمادات المالية المعبأة ما قدره 962 مليون درهم برسم سنة 2017، موزعة على العمليات التالية:

- إعادة التشجير على مساحة تقدر ب16.913 هكتارا؛
- أشغال التشجير والتوطين على مساحة 24.537 هكتارا؛
- تحسين وصيانة المراعي الغابوية على مساحة 9.996 هكتارا؛
- أشغال إعادة الإحياء على مساحة 14.319 هكتارا؛
- إنتاج 34.930.138 نباتات غابوية؛
- صيانة 26.987 هكتارا من الأغراس المتقدمة؛
- تعويضات مقابل حماية الغابات على مساحة 92.428 هكتار؛
- إنجاز دراسات حول تهيئة الغابات على مساحة 92.189 هكتار؛

- إنجاز الأشغال المتعلقة بمكافحة زحف الرمال على مساحة 322 هكتارا وبناء ضفاف على طول 8 كلم؛
- التصحيح الميكانيكي لمسار الوديان بحجم 242.311 مترا مكعبا؛
- أشغال فتح وإعادة تأهيل المسالك الغابوية على مساحة 772 كلم؛
- أشغال البحث العلمي المتعلق بالغابات وأهم النظم البيئية المتعلقة بها، وتهتم أساسا، بتثمين المنتوجات الغابوية، والتنوع البيولوجي وتهيئة الأحواض المنحدرة.

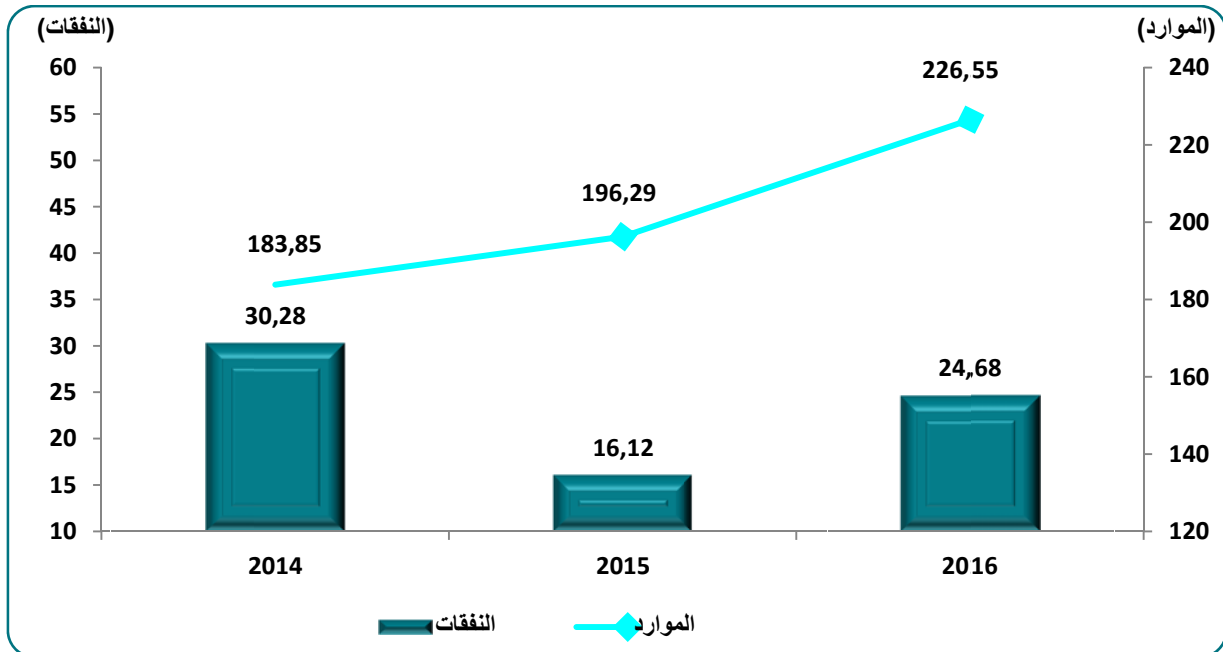
وتتجلى أهم العمليات المبرمجة خلال سنة 2018، فيما يلي:

- عمليات تحفيظ المساحات الغابوية والدراسات التقنية الخرائطية على مساحة 500.000 هكتار؛
- شق المسالك على مساحة 200 كلم؛
- زراعة جديدة (إعادة التشجير) على مساحة تقدر ب 200 هكتار؛
- إنتاج حوالي 46 مليوناً من النباتات وعصرنة أربعة مشاتل؛
- أشغال إعادة تشجير 27.000 هكتارا من الأغراس المتقدمة؛
- أشغال التشجير والتوطين على مساحة 25.000 هكتار؛
- منح تعويضات مقابل حماية الغابات لفائدة الساكنة المستفيدة على مساحة تقدر ب 95.000 هكتار.
- تهيئة ما يناهز 60 غابة في المجال الحضري والمحيطية بالمدن على مساحة تقدر ب 40.000 هكتار.
- المعالجة البيولوجية للوديان على مساحة 50.000 هكتار مع التصحيح الميكانيكي على حجم 250.000 متر مكعب؛
- تثبيت وصيانة 800 هكتار من الكتبان الساحلية والداخلية؛
- تدبير المخاطر المتعلقة بالحرائق من خلال قيادة عمليات الوقاية و التدخل ضد الكوارث؛
- تهيئة وصيانة 110 نقطة للمياه، وتوظيف 1.500 حارس للمراقبة والإنذار.

4.4.2. صندوق الصيد البري والصيد في المياه الداخلية :

سجلت موارد ونفقات هذا الصندوق برسم الفترة 2014-2016، تطورا سنويا متوسطا يقدر، على التوالي، ب 11% و 9,7%.

تطور موارد ونفقات صندوق الصيد البري والصيد في المياه الداخلية
برسم الفترة 2014-2016 (بملايين الدراهم)



يقدر الغلاف المالي المعبأ في هذا الحساب برسم سنة 2016 ب 28 مليون درهم.

أهم العمليات المنجزة في إطار هذا الصندوق تتعلق بالعمليات التالية:

- إنشاء 26 حظيرة ل 7 أنواع من ذوي الحوافر المتوحشة والأسيرة وشبه الأسيرة، مما يسمح بزيادة المخزون من الضباء الصحراوية وغزلان ضاما وغزال أوركا وأوريكس والمهايات؛
- تتبع تنفيذ برامج العمل المتعلقة بالحيوانات ذوي الحوافر؛
- استكمال عملية نقل 100 من الغزلان من نوع "دوركاس" إلى منطقة الراشدية؛
- مواصلة تنفيذ خطة عمل الحفاظ على القردة من نوع (ماغوط)،
- تهيئة محميات لاستقبال الطرائد، حيث تم تحديد 90 موقعا وسيتم تطويرها على مدى 3 سنوات بمعدل 30 موقعا في السنة؛
- إدخال نظام تعريف جديد على مستوى مناطق الصيد؛
- تهيئة محميات للصيد وسياجات مخصصة لتربية الطرائد ، وكذا لتأقلم الوحيش؛
- الإستمرار في تنفيذ الإستراتيجية الوطنية للسيطرة على أعداد الخنازير البرية للسنة الرابعة على التوالي.

فيما يخص صيد الأسماك وتربيتها، همت الإنجازات ما يلي:

- إنتاج وإعادة توطين 19,7 مليون من الأسماك الصغيرة على مختلف أنواعها، منها 17,5 ب 69 موقعا مائيا (مجري للمياه وسدود وبحيرات طبيعية ومسطحات مائية)؛
- تفعيل البرنامج المتعلق بتعزيز سياحة صيد الأسماك؛
- تنظيم فعاليات وطنية ودولية للترويج لمنتجات "بلاك باس" في منطقة سوس ماسة، والترويج لمنتجات سمك السلمون المرقط على مستوى المسطحات المائية في أمغاس؛
- تهيئة مسالك صيد السمك مثل أمغاس (منطقة أزرو)، أكمم (مكناس) وواد غيغو (أزرو).
- إطلاق النموذج المتكامل لتنمية تربية الأحياء المائية القارية في خزانات السدود لصالح التعاونيات المحلية (الحسن الأول، أحمد الحصالي).
- تقوية القدرات والمساعدة الفنية لتعاونيات الصيد التجارية في منطقة بني ملال (أقفاص تربية الأحياء المائية، توريد الأسماك وأغلاف الأسماك، قوارب الصيد، المركبات المبردة).

و برسم سنة 2017 يرتكز برنامج العمل في إطار هذا الصندوق والذي تبلغ ميزانته السنوية 32 مليون درهم في المتوسط، على المحاور الأساسية التالية :

- مواصلة العمل على تهيئة الأنهار والبحيرات من أجل زيادة إنتاجيتها السمكية؛
- الإستمرار في تطوير المسطحات المائية الإصطناعية (المسطحات المائية أمغاس) لتطوير وإنعاش الصيد؛
- إنتاج 13 مليون سمكة صغيرة في محطات تربية الأسماك؛
- إنتاج سنوي ل 40.000 وحدة من سرطان النهر في محطة تربية الأسماك بإقليم إفران.
- تنفيذ الاستراتيجية الوطنية لتنمية صيد الأسماك في المياه الداخلية وتربية الأسماك. وبالتالي، فإن الهدف المتوقع عام 2024 هو تحقيق إنتاج سنوي يبلغ 50 000 طن على الصعيد الوطني؛
- الحفاظ على الموارد السمكية في المياه الداخلية؛
- تعزيز مساهمة صيد الأسماك الداخلية وتربية الأحياء المائية في تنمية العالم القروي؛
- الاستمرار في تنظيم ورشات عمل تدريبية تحسيسية لصالح الصيادين وحراس مصائد الأسماك المتطوعين؛
- توطيد الجهود الرامية إلى دعم و مواكبة مجموعات الصيد وتوفير الدعم التقني لها، وإنشاء تعاونيات للصيد؛
- تعزيز قطاع تربية الأسماك وتحسين مساهمة إنتاجه في تلبية الاحتياجات الغذائية للعالم القروي؛
- دعم البحوث ورصد جودة المياه الداخلية التي تشكل محميات للموارد السمكية.

ترتكز المحاور المبرمجة الرئيسية لعام 2018 على ما يلي:

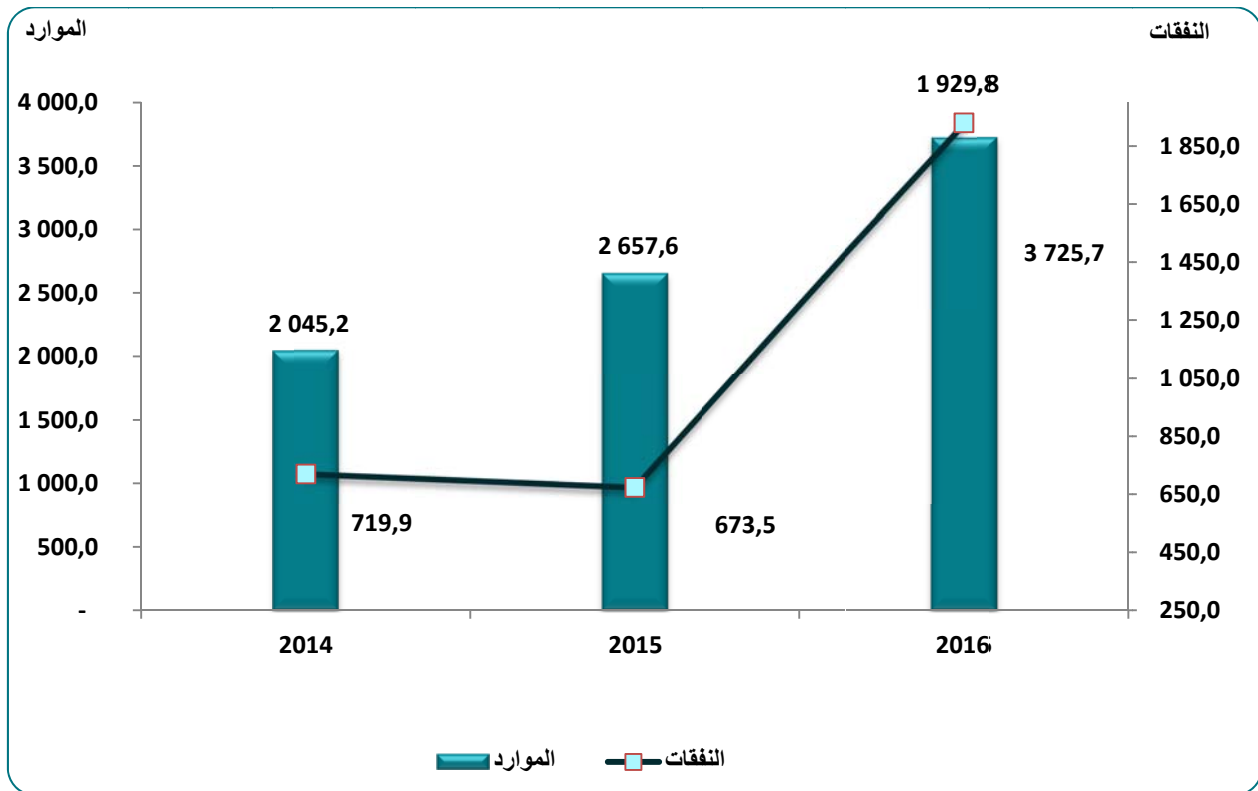
- تنفيذ برنامج تهيئة وتدبير الموارد الطبيعية وحفظ التنوع البيولوجي فيما يتعلق بعشرة مواقع ذات أهمية بيولوجية وإيكولوجية؛
- إنجاز 12 منطقة صيد ملكية؛
- تدبير وتطوير مناطق الصيد غير المنظم من خلال تعزيز نظام التشوير وعمليات إعادة التوطين؛
- تعزيز وتنظيم الصيادين في جمعيات؛
- إعادة التوطين بالمجاري المائية والبحيرات الطبيعية وخزانات السدود عن طريق إنتاج وافراغ 17 مليون سمكة صغيرة؛
- تعزيز مساهمة صيد الأسماك وتربيتها في تنمية العالم القروي.

يساهم تفعيل برنامج العمل المتعلق بقطاع الصيد البري في التنمية القروية عبر إحداث ما يناهز مليون يوم عمل و 5.000 منصب شغل قار.

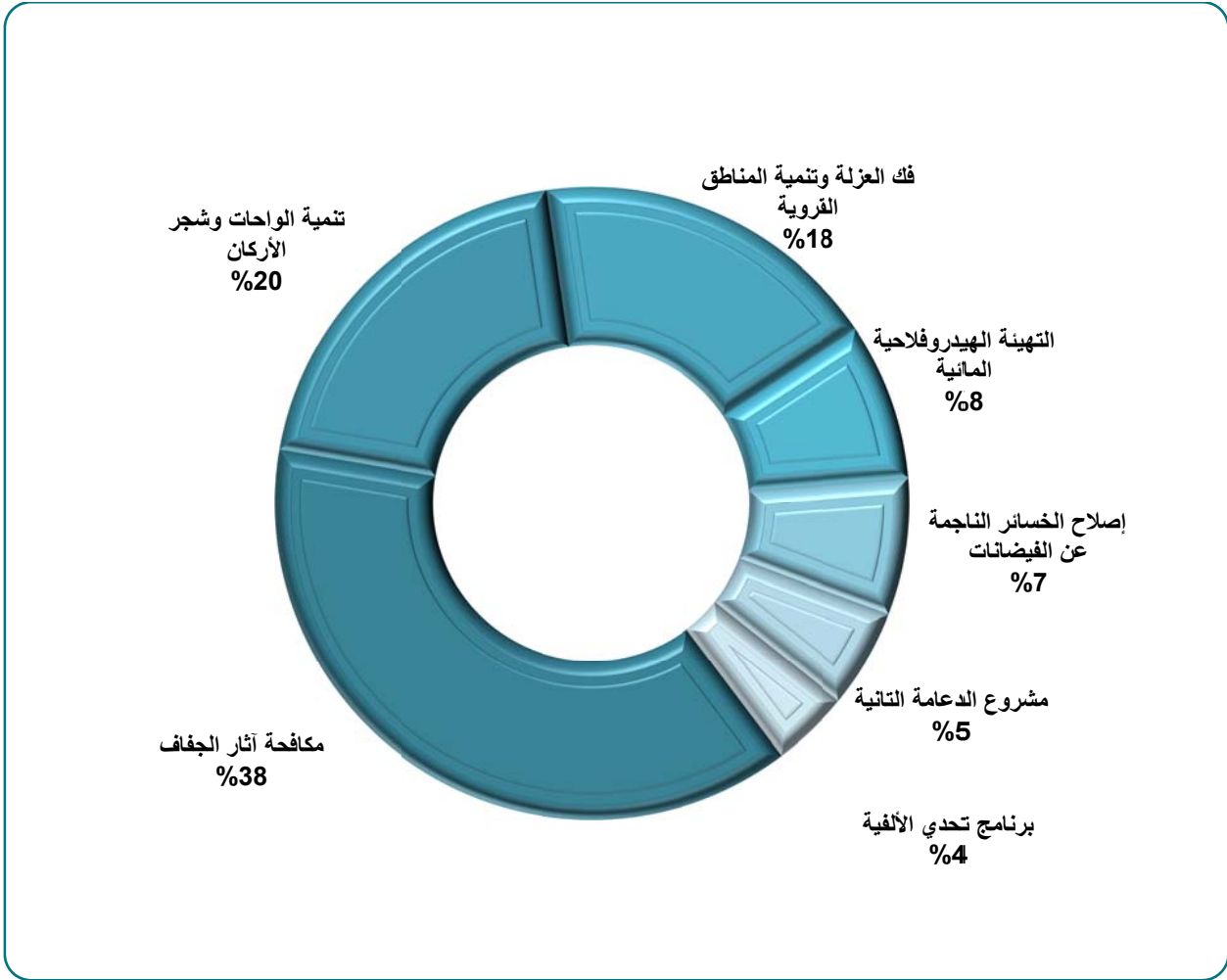
4.4.2. صندوق التنمية القروية والمناطق الجبلية:

بلغت الموارد المنجزة في إطار هذا الصندوق برسم سنة 2016، بما في ذلك الرصيد المرحل، ما قدره 3.725,70 مليون درهم مقابل 2.657,6 مليون درهم سنة 2015 و 2.045,2 مليون درهم سنة 2014، مسجلة بذلك زيادة سنوية متوسطة تصل إلى 35%. كما سجلت النفقات المنجزة برسم نفس الفترة كذلك ارتفاعا يقدر ب 63,7 % منتقلة من 719,9 مليون درهم سنة 2014 إلى 1.929,8 مليون درهم سنة 2016.

تطور موارد ونفقات صندوق التنمية القروية والمناطق الجبلية
برسم الفترة 2014-2016 (بملايين الدراهم)



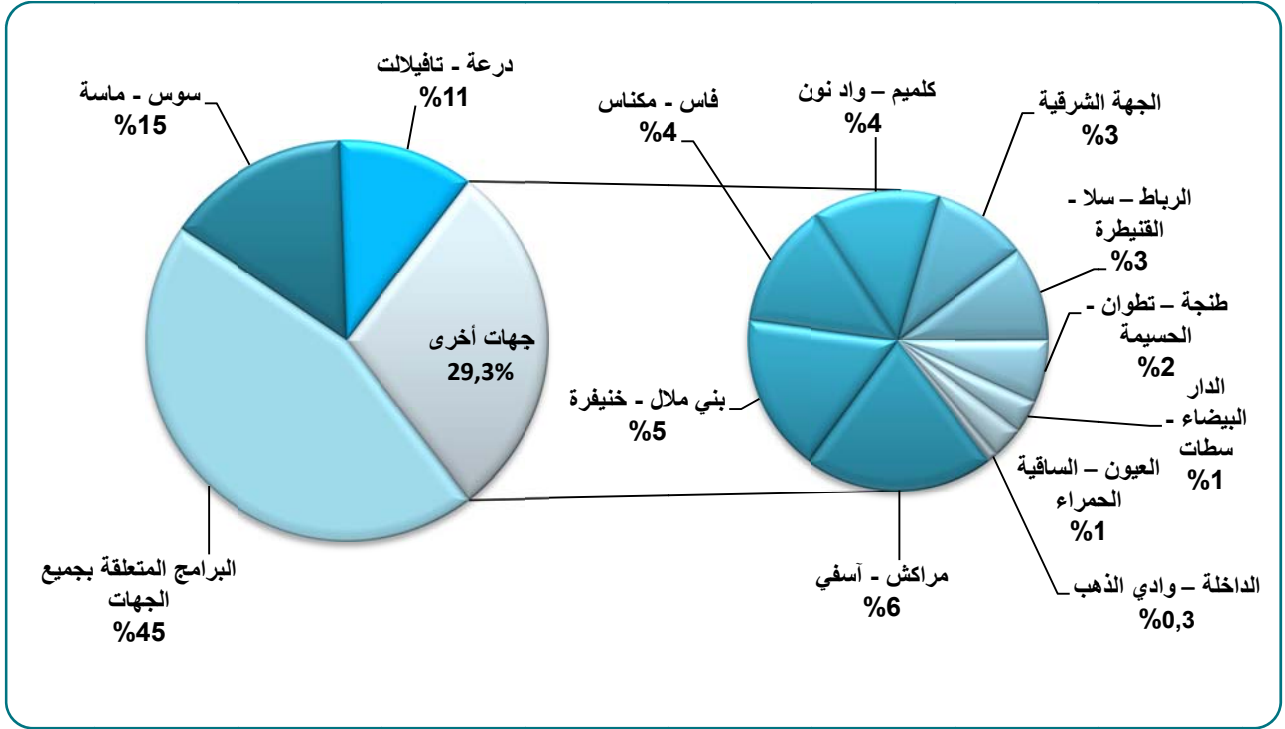
وتتعلق العمليات المنجزة في إطار هذا الصندوق برسم الفترة 2014-2016، التي تبلغ كلفتها حوالي 2.660 مليون درهم، أساسا بما يلي :



إن الموارد المعبأة برسم الفترة 2014-2016، مكنت من إنجاز البرامج المهيكلة التالية:

- فك العزلة وتنمية العالم القروي بما فيه تطوير مناطق الواحات وشجر الأركان، وكذا تهيئة المساحات الفلاحية وتمويل مشاريع "الدعمة الثانية" في إطار المغرب الأخضر وكذا مواصلة إنجاز برنامج تحدي الألفية (أكثر 1.460 مليون درهم، أي 55% من الإعتمادات المعبأة)؛
- تمويل برنامج تقليص أثر نقص التساقطات المطرية (883 مليون درهم)؛
- الإنتهاء من بناء المسالك القروية بمبلغ مالي يقدر ب 756 مليون درهم؛
- تطوير الري، بمبلغ 434 مليون درهم؛
- إنعاش البنية التحتية الإقتصادية و الإجتماعية (220 مليون درهم)؛
- تمويل البرامج الاستعجالية لإصلاح الخسائر الناجمة عن الفيضانات بغلاف مالي إجمالي يقدر ب 195 مليون درهم أي نسبة (7%) ، ومحاربة آثار الجفاف ونقص التساقطات بنسبة (38%)؛
- إنجاز برامج التأهيل الترابي لفائدة 22 اقليما (87,5 مليون درهم)؛
- تثمين المنتجات الفلاحية (74 مليون درهم).

التوزيع الجهوي للاعتمادات المبرمجة
خلال الفترة 2014-2016



هذا، فقد تم تخصيص غلاف مالي سنوي يناهز 50 مليار درهم لمحاربة الفوارق القطاعية والاجتماعية والمجالية في العالم القروي لتزويد هذه المناطق بأهم الضروريات الاجتماعية في المجال الصحي، التعليم، وفك العزلة، والربط بشبكة الماء والكهرباء. ويمتد هذا البرنامج من الفترة الممتدة من سنة 2017 إلى سنة 2023 حيث ستصل مساهمة الصندوق إلى 10,5 مليار درهم.

◀ تمويل تهيئة المجال القروي:

يندرج تدخل القطاع المكلف بتهيئة المجال القروي في إطار تفعيل الاستراتيجية الوطنية المتجددة للتنمية القروية والتي تهدف إلى :

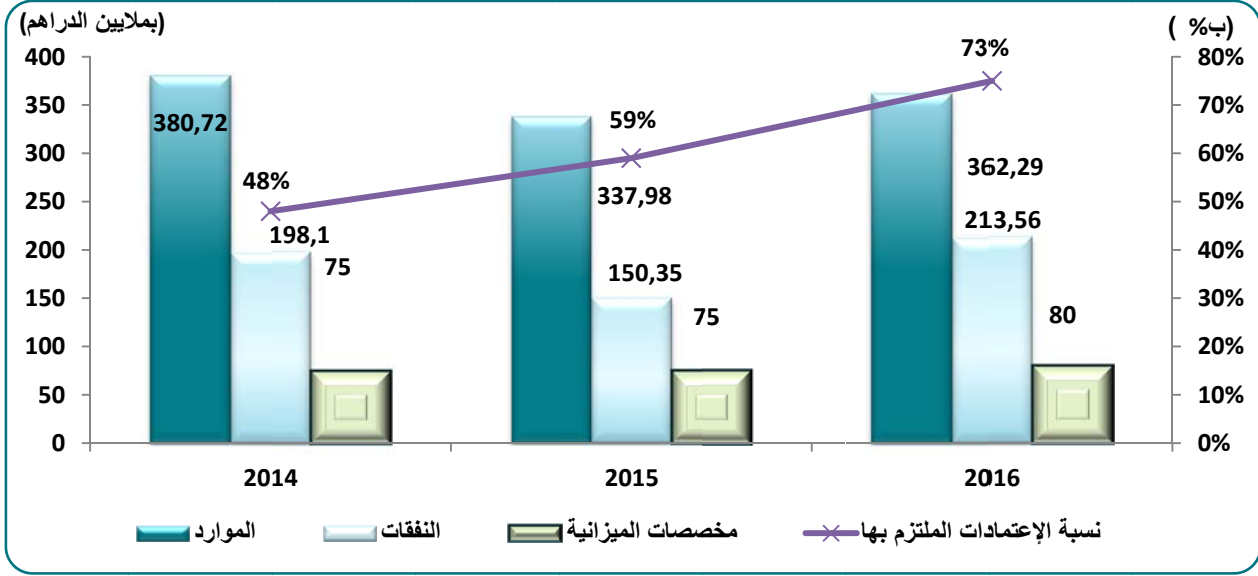
- جعل المجال القروي أكثر استقطابا مع تحسين ظروف عيش الساكنة عن طريق تنفيذ مشاريع مندمجة للتنمية المجالية بهدف المساهمة في فك العزلة عن الجماعات القروية وتعزيز خدمات القرب؛
- دعم تنافسية الإقتصاد القروي عبر تنويع الأنشطة غير الفلاحية المدرة للدخل ولفرص الشغل؛
- ضمان الظروف الملائمة لبيئة مستدامة وذلك بالحفاظ على المحيط البيئي للمجالات القروية، وتثمين التراث الطبيعي والثقافي للمجال القروي وكذا العمل على وضع الإطار المؤسسي المناسب.

إلى غاية متم يونيو 2016، تمت المصادقة على 57 إتفاقية بكلفة إجمالية تقدر بـ 646 مليون درهم، بما في ذلك مساهمة الصندوق التي تبلغ 287 مليون درهم.

5.4.2. صندوق تنمية الصيد البحري:

بلغت موارد هذا الصندوق خلال سنة 2016، ما قدره 362,29 مليون درهم مقابل 337,98 مليون درهم و 380,7 مليون درهم، على التوالي سنة 2015 و 2014 مسجلة بذلك انخفاضا يقدر بـ 2,45 %، حيث رصدت لمواصلة تفعيل استراتيجية قطاع الصيد البحري المسماة "أليوتيس"

تطور الموارد ومخصصات الميزانية والاعتمادات الملتزم بها في إطار صندوق تنمية الصيد البحري
برسم الفترة 2014-2016



تتجلى أهم العمليات المنجزة خلال سنة 2016، في إطار هذا الصندوق، في ما يلي:

- بناء محطات الرسو للمراكب في كل من السنغال وساحل العاج؛
- تسويق مؤسساتي لمنتجات الصيد؛
- رقمنة معطيات الصيد البحري (المنتجات، الصيد، القوارب...)
- دفع لفائدة جمعية القطب التنافسي للصيد "AGADIR HALIOPOLE CLUSTER" وجمعية معرض أليوتيس في نسخته الرابعة؛
- بناء سوق الجملة في مدينة تطوان؛
- تمويل الإستثمارات المتعلقة بتدبير موانئ صيد السمك؛
- غمر وحدات الشعاب المرجانية (المناطق البحرية المحمية) بموغادور؛
- إقتناء نظام تحديد القوارب عبر التواصل اللاسلكي؛
- تقوية قدرات مختبر دراسة السموم البيولوجية البحرية التابع للمعهد الوطني للبحث في الصيد البحري (INRH) بطنجة.

وخلال سنة 2017 تمت برمجة غلاف مالي يناهز 213,93 مليون درهم وذلك لتمويل أهم العمليات التالية:

المبلغ (بملايين الدراهم)	الوصف
40.00	تمويل الاستثمارات المتعلقة بتدبير موانئ صيد السمك
23.08	دفع لفائدة وكالة الجنوب و لجمعية معرض أليوتيس في نسخته الرابعة والمكتب الوطني للصيد
30,33	اقتناء شبابيك جديدة للصيد
25.45	المساهمة في أشغال تهيئة ومواكبة تطوير مشاريع لتنمية قطاع الأسماك
17.50	برنامج إعادة تهيئة المنطقة الحضرية والاقتصادية لمدينة تطوان
13.61	تحديث التجهيزات المعلوماتية: جدار الحماية ، ومكافحة البريد التطفلي، مسرع الشبكة
3,00	تقوية قدرات مختبر دراسة السموم البيولوجية البحرية التابع للمعهد الوطني للبحث في الصيد البحري (INRH) بطنجة

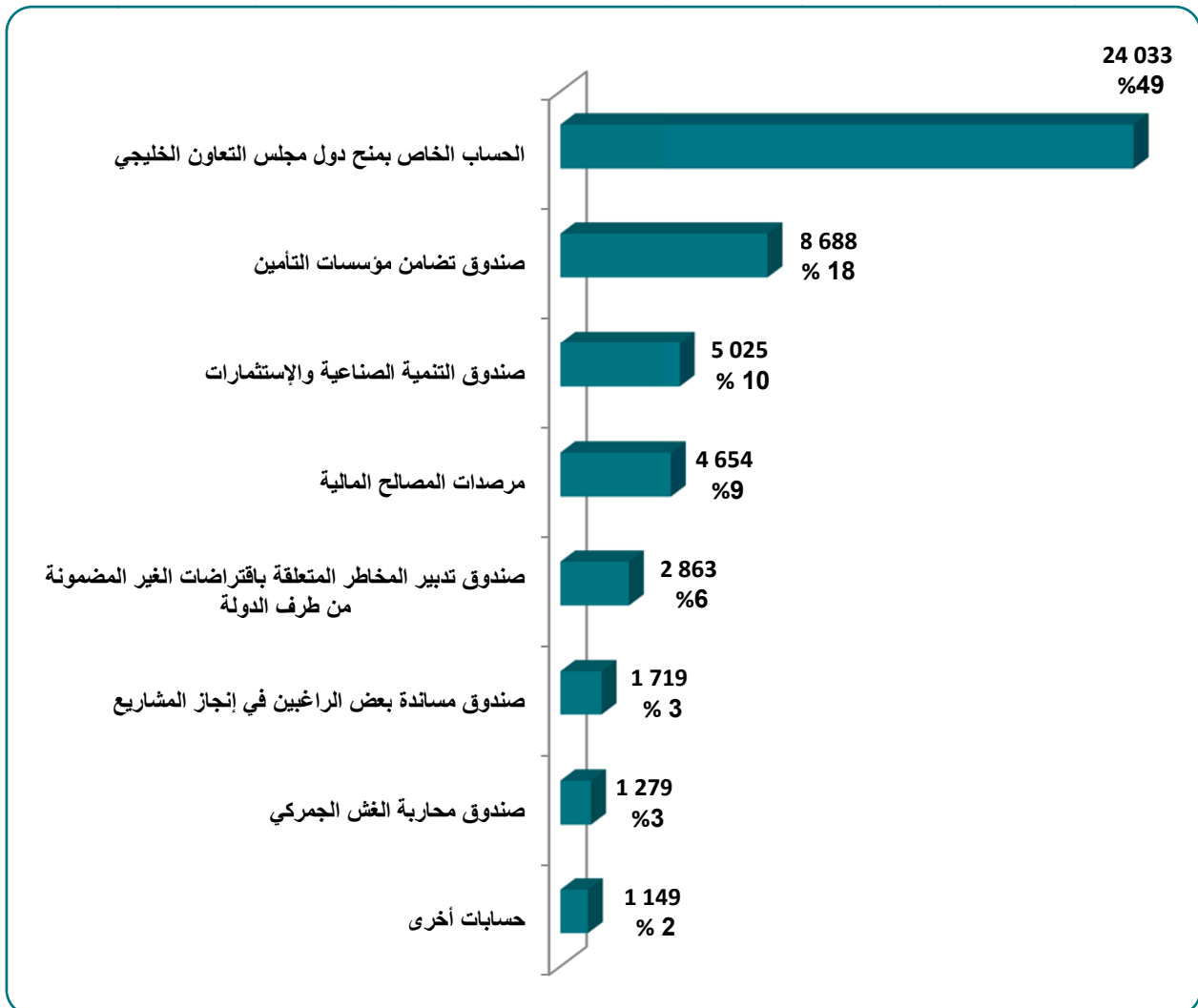
يهدف مخطط العمل للفترة 2018-2020 لإنجاز العمليات التالية:

العمليات المرمجة	2018
إقتناء شبابيك جديدة للصيد	30,33
الإستثمار في تأهيل موانئ الصيد	14,96
صيانة المعدات التقنية والمراقبة	2,2
المجموع	47,31

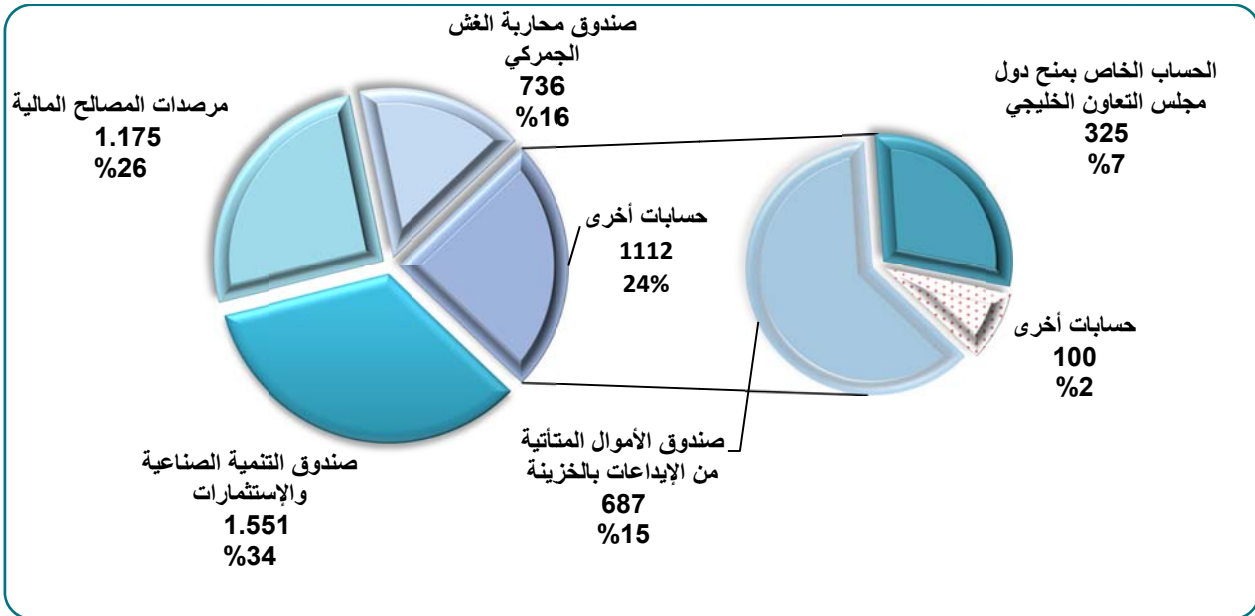
الفصل الخامس : الإنعاش الاقتصادي والمالي

يبلغ عدد الحسابات المرصدة لأموال خصوصية التي تهتم مجال الإنعاش الاقتصادي والمالي 13 حسابا، حققت برسم سنة 2016، على مستوى الموارد، ما قدره 49.410,26 مليون درهم، مسجلة بذلك ارتفاعا متوسطا بنسبة 18,52% .

حصة النفقات المنجزة على مستوى الحسابات المرصدة لأموال خصوصية المتدخلة في مجال الإنعاش الاقتصادي والمالي برسم سنة 2016 (بملايين الدراهم)



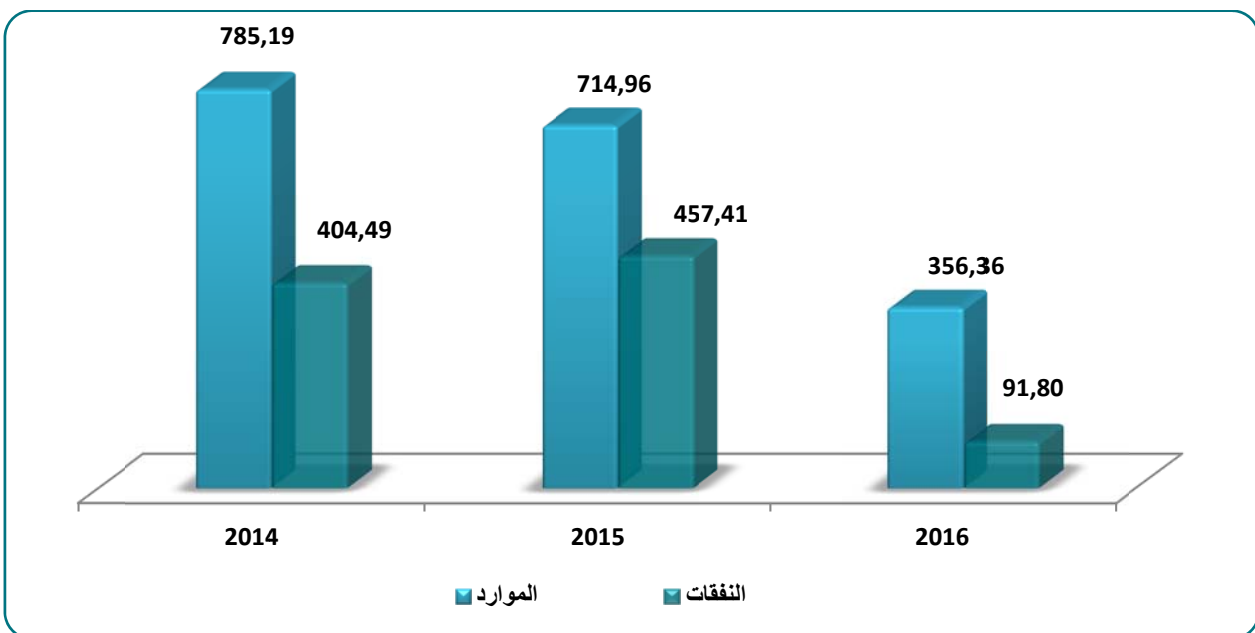
حصة الموارد المنجزة من طرف الحسابات المرصدة
لأمور خصوصية العاملة في مجال الإنعاش الاقتصادي والمالي خلال سنة 2016



1.5.2. صندوق النهوض بتشغيل الشباب :

خلال سنة 2016 بلغت موارد هذا الصندوق ما قدره 356,36 مليون درهم مقابل 714,96 مليون درهم و 785,19 مليون درهم، على التوالي سنتي 2015 و2014، مسجلة بذلك إنخفاضا سنويا متوسطا بنسبة 32,63% خلال نفس الفترة. أما بخصوص النفقات المنجزة، فقد سجلت إنخفاضا سنويا بلغ 52,36% برسم نفس الفترة حيث انتقلت من 404,49 مليون درهم سنة 2014 إلى 91,80 مليون درهم سنة 2016 .

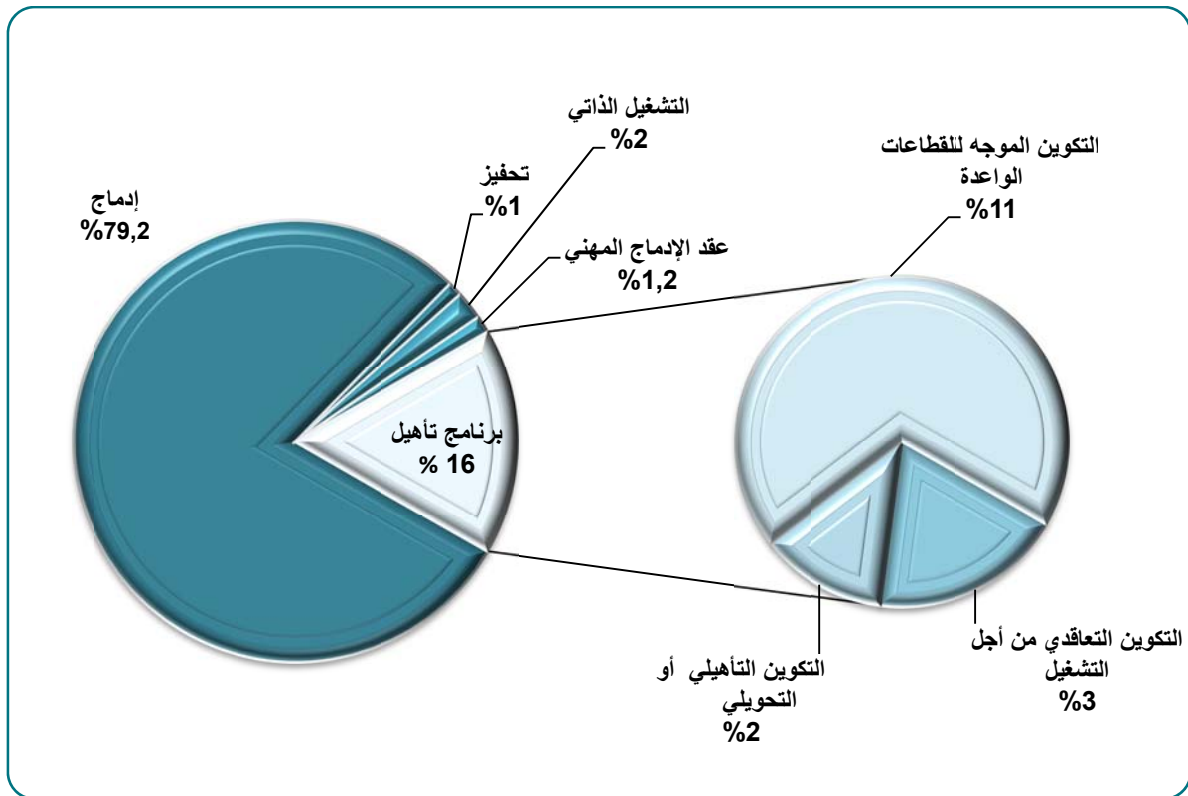
تطور موارد ونفقات صندوق النهوض بتشغيل الشباب (بملايين الدراهم)



مكنت الإعتمادات المرصدة لتمويل برامج إنعاش الشغل خلال الفترة 2014-2016، بمبلغ إجمالي يناهز 953,69 مليون درهم، من تحقيق النتائج التالية :

توزيع المستفيدين حسب البرامج

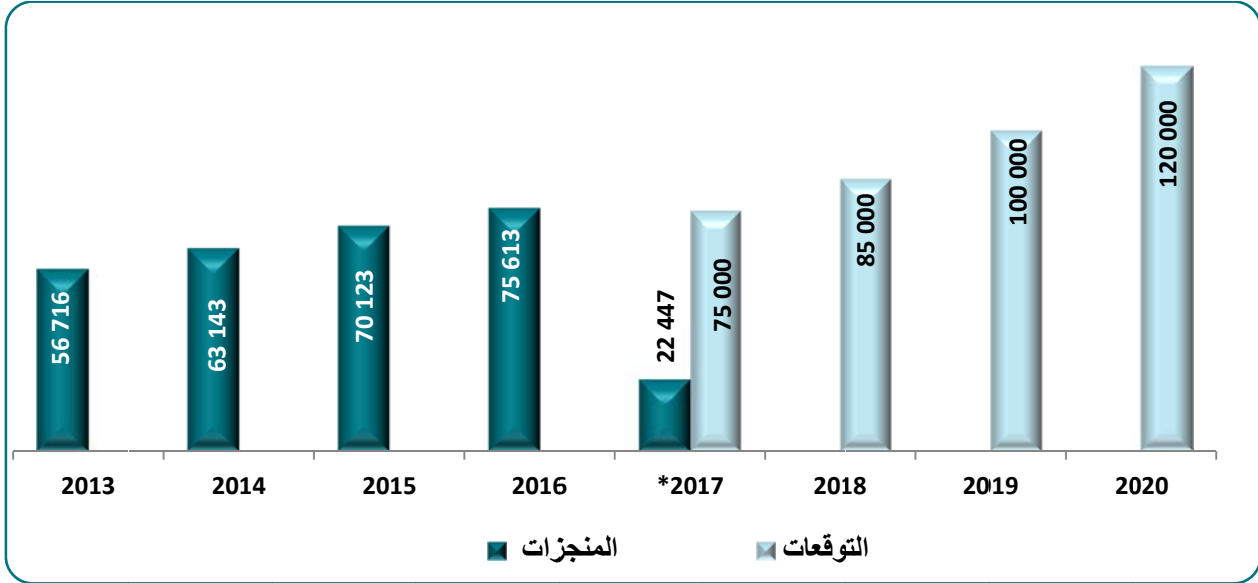
المجموع	2016	2015	2014	برامج إنعاش الشغل
208.879	75.613	70.123	63.143	برنامج إدماج
2.235	2.235	-	-	برنامج تحفيز
3.200	500	1.300	1.400	عقد الإدماج المهني
5.203	1.904	1.891	1.408	التشغيل الذاتي
				برنامج تأهيل:
8.262	3.986	2.183	2.138	- التكوين التعاقدى من أجل التشغيل
6.590	2.793	1.945	1.852	- التكوين التأهيلي أو التحويلي
29.085	7.395	8.892	12.798	- التكوين الموجه للقطاعات الواعدة



◀ برنامج "إدماج": يوفر هذا البرنامج للباحثين عن الشغل والذين يتوفرون على شهادة التعليم العالي أو التكوين المهني والمسجلين بالوكالة الوطنية لإنعاش التشغيل والكفاءات لمدة ستة أشهر على الأقل، فرصة الحصول على عقد شغل أولي في شركات القطاع الخاص لمدة 24 شهرا. ويتقاضى المتدرب تعويضا يتراوح ما بين 1.600 درهم و 6.000 درهم ويعفى من الضريبة على الدخل ومصاريف التغطية الإجتماعية، ويستفيدون أيضا من التغطية الصحية التي تتحملها الدولة خلال فترة التدريب. وفي حالة التوظيف النهائي للمتدرب، فإن الدولة تتحمل خلال فترة 12 شهرا دفع حصة المؤمن للضمان الإجتماعي والرسم على التكوين المهني المستحق لصندوق الضمان الإجتماعي .

مكن تفعيل هذا البرنامج من إدماج 208.879 باحثا عن الشغل خلال الفترة 2014-2016 على الشكل التالي :

تطور عمليات الإدماج برسم الفترة 2013-2016
وتوقعات برسم سنوات 2017 و 2020



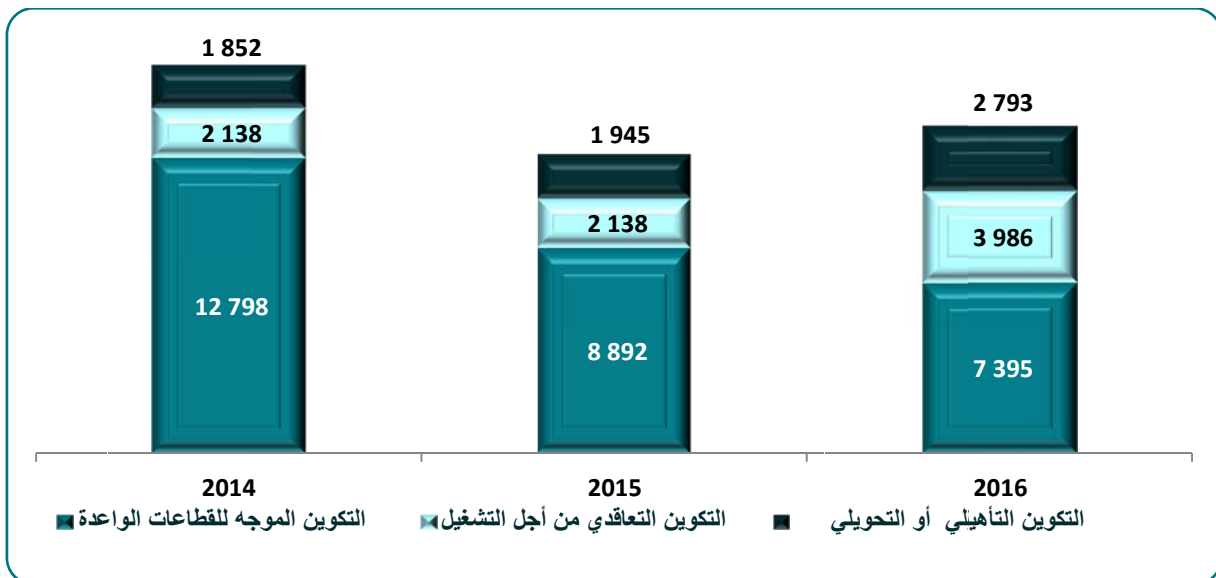
* المنجزات إلى غاية 31 مارس 2017.

◀ برنامج "تأهيل": يهدف إلى سد العجز المتراكم في مجال التشغيل وإمكانية الولوج إلى الشغل من خلال تطوير آليات التكوين من أجل الإدماج المهني وتنظيم دورات تدريبية في مجال الخبرة المهنية. ويتكون هذا البرنامج من ثلاث عناصر:

- التكوين التعاقدى من أجل التشغيل؛
- التكوين التأهيلي أو التحويلي؛
- التكوين الموجه للقطاعات الواعدة.

وبرسم الفترة 2014-2016، يتوزع المستفيدون من برنامج "التأهيل" البالغ عددهم 43.937، كما يلي:

تطور عدد المستفيدين من برنامج تأهيل برسم الفترة 2014-2016

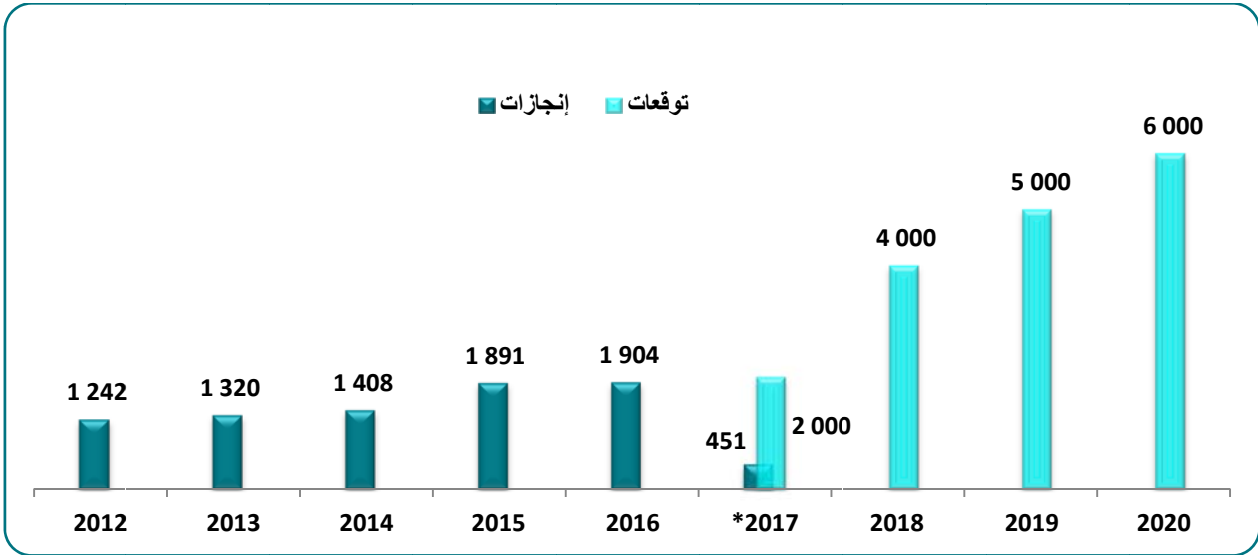


◀ برنامج "التشغيل الذاتي" : يهدف إلى تحفيز الشباب على خلق مقاولات خاصة بهم التي تتطلب استثمارا إجماليا يفوق 250.000 درهم. ويخص هذا البرنامج الخريجين الشباب الذين تقل أعمارهم عن 45 عاما، والمسجلين في الوكالة الوطنية لإنعاش التشغيل والكفاءات والراغبين في خلق مقاولة في هذا الإطار، يمنح 25.000 درهم على شكل قروض للشباب الحامل لمشروع. وتتوزع هذه المخصصات على الشكل التالي:

- 10.000 درهم للخدمات المواكبة على شكل دورات تكوينية في مجال تسيير وإدارة المقاولات والقيام بدراسات و"خطة الأعمال"؛
- 10% من مبلغ الإستثمار في حدود 15.000 درهم في إطار دعم تمويل ومصاريف انطلاقة المشروع. ويقدم هذا الدعم على شكل تسبيق بدون فائدة، يتم إرجاعه في مدة ست (6) سنوات، والباقي يتم منحه على شكل قرض بنكي بضمان من صندوق الضمان المركزي في حدود 85% وذلك في إطار "صندوق ضمان القروض لإنشاء مقاولة صغرى".

وفيما يخص المنجزات في إطار برنامج "مقاولتي" برسم الفترة 2012-2016، فقد همت مواكبة أزيد من 5.203 حامل لمشروع.

تطور عدد حاملي المشاريع



*الإنجازات إلى متتم مارس 2017.

◀ برنامج "تحفيز" : يهدف هذا البرنامج إلى تعزيز التشغيل عبر تمكين المقاولات حديثة التأسيس، من توظيف الباحثين عن الشغل في إطار عقود غير محددة المدة وتستفيد خلال مدة 24 شهرا وفي حدود 5 مستخدمين من تكفل الدولة لحصة المشغل المتعلقة بالاشتراكات المستحقة للصندوق الوطني للضمان الاجتماعي، وإعفاء الراتب الشهري الصافي من الضريبة على الدخل في حدود 10.000 درهم.

وقد مكن برنامج "تحفيز" من إدماج 2.235 مستفيد سنة 2016، و 2.000 مستفيد حتى متتم شتنبر 2017.

◀ عقد الإدماج المهني : وهو نظام جديد لتعزيز التشغيل، والذي يروم تسهيل ولوج طالبي الشغل إلى العمل لأول مرة والذين يعانون من صعوبات في الإدماج، وكذا تمكين المقاولات من تلبية حاجيتها من الكفاءات عن طريق تكوين بشهادة خلال فترة تدريب تمتد من 6 إلى 9 أشهر. وتتجلى مساهمة الدولة في منح تعويض التكوين والإدماج للمقاول في حالة توقيع عقد غير محدد المدة.

ومكن هذا الإجراء من إدماج 3.200 باحث عن الشغل خلال الفترة 2014-2016.

◀ التكوين بالتدرج المهني :

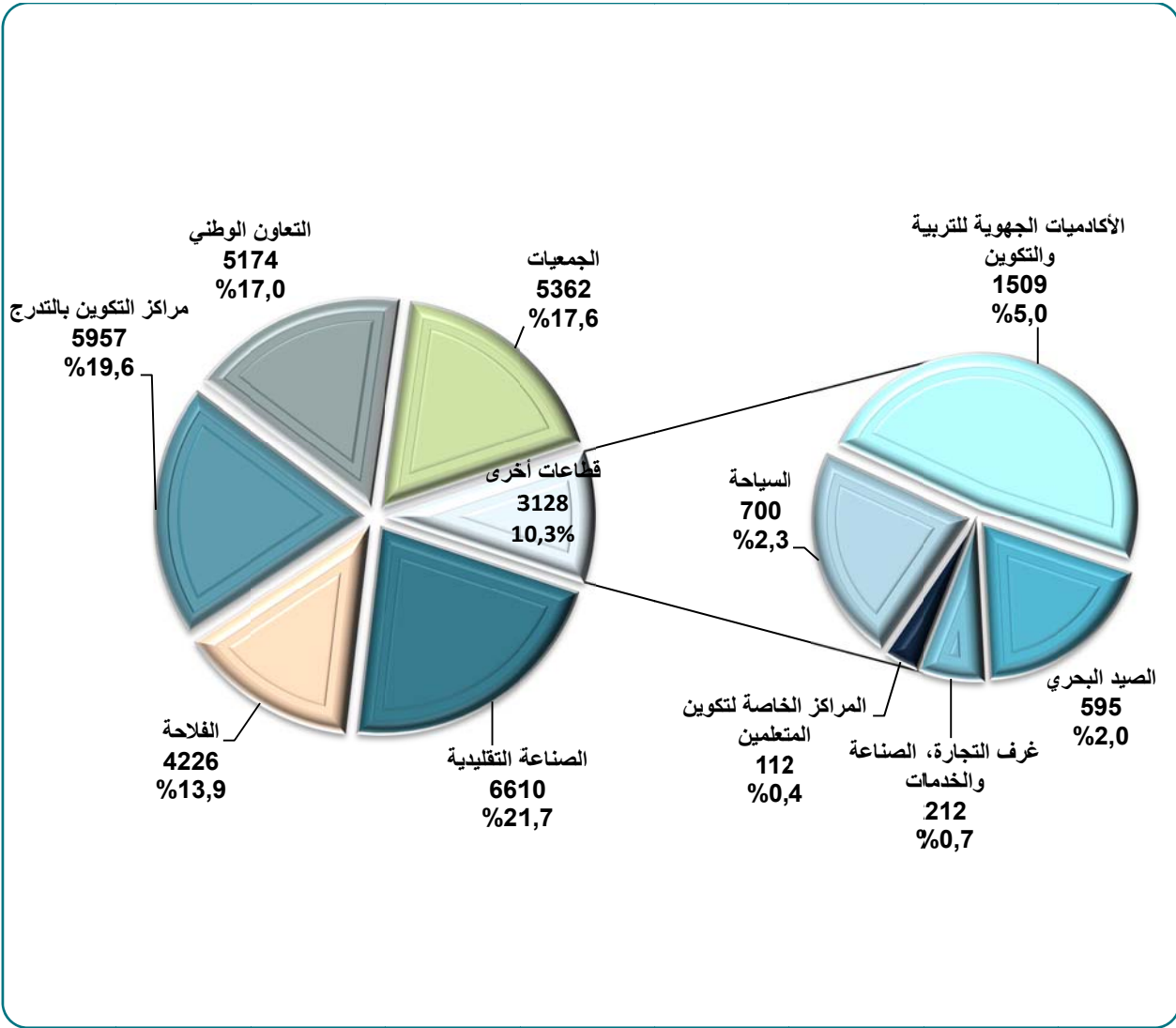
من بين أهدافه :

- تمكين الشباب من إكتساب خبرة عملية من خلال ممارستهم لأنشطة مهنية تؤهلهم على الإندماج في الحياة العملية؛
- المساهمة في تحسين تأطير النسيج الإقتصادي للمقاولات الصغرى والمتوسطة؛
- المساهمة في الحفاظ على حرف الصناعة التقليدية؛
- ضمان تكوين ملائم للشباب القروي يأخذ بعين الإعتبار خاصيات مجال عيشهم.

تساهم الدولة في هذا البرنامج بمبلغ 250 درهما في الشهر عن كل متدرب، لفائدة مقاولات الصناعة التقليدية المشرفة على التكوين.

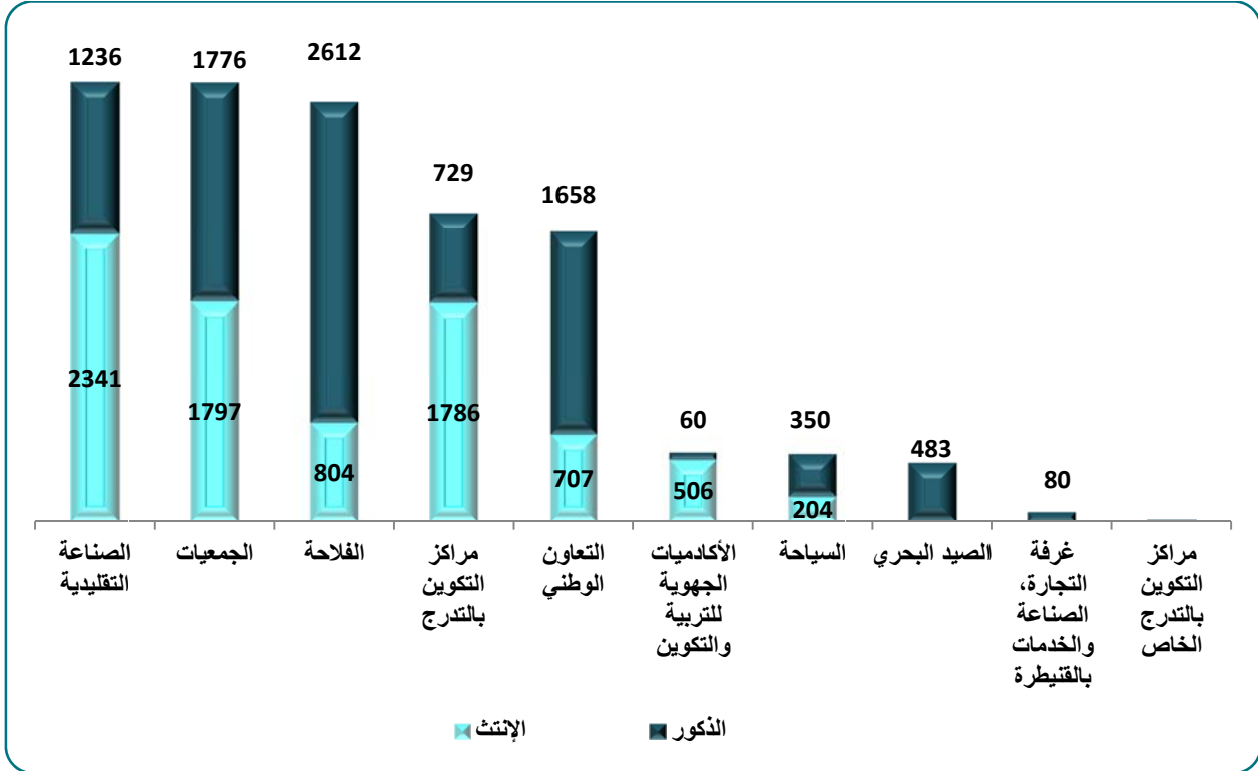
بلغ عدد المستفيدين المتعلمين من التكوين برسم السنة الدراسية 2016-2017 ما مجموعه 30.457 متعلم، أي بارتفاع 1,25 % بالمقارنة مع السنة الدراسية 2015-2016 منها 50 % من العنصر النسوي.

توزيع المساهمات لإنجاز برامج التكوين بالتدرج المهني حسب مجال التدخل
برسم الفترة 2016-2017 (بملايين الدراهم)



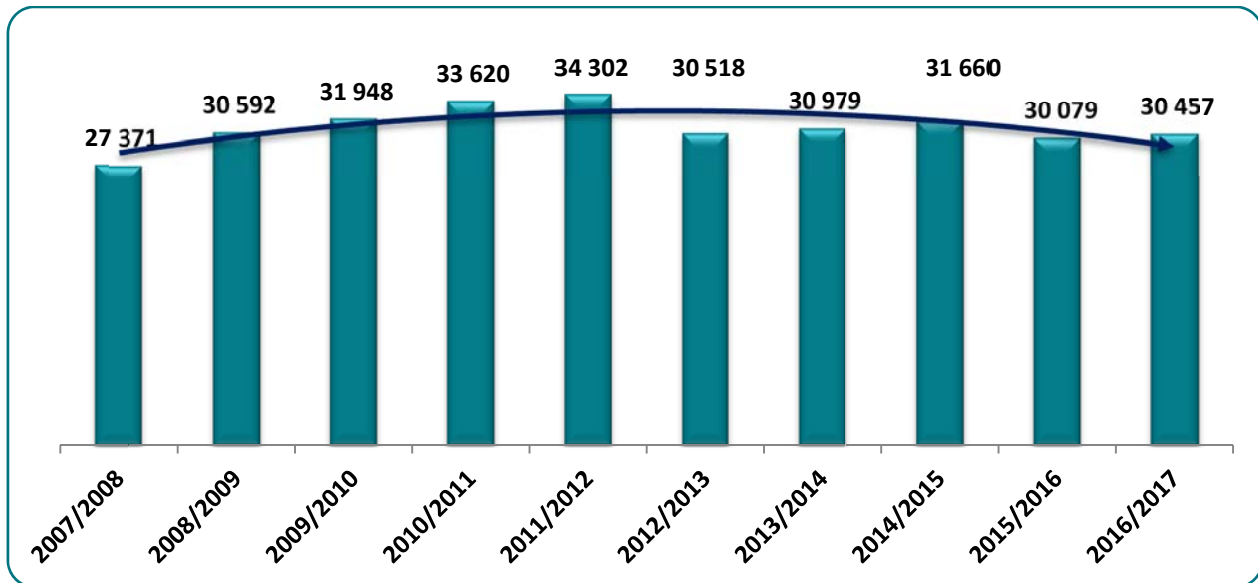
وقد بلغ عدد خريجي التكوين بالتردرج المهني سنة 2016، ما مجموعه 17.154 متدرب، منها 47 % من الفتيات، موزعين على القطاعات التالية :

توزيع أعداد الخريجين حسب الجنس
برسم سنة 2016

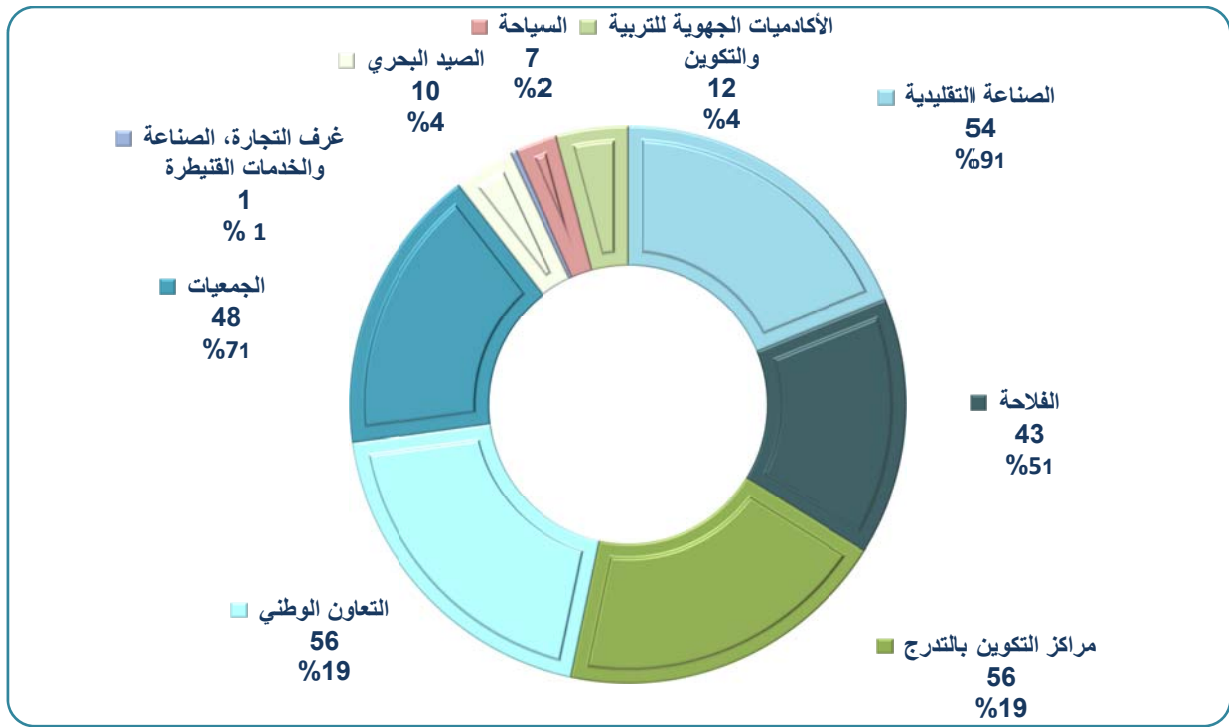


ويتجلى تطور عدد خريجي التكوين بالتردرج المهني برسم الفترة 2008-2016 كما يلي :

توزيع عدد خريجي التكوين بالتردرج المهني

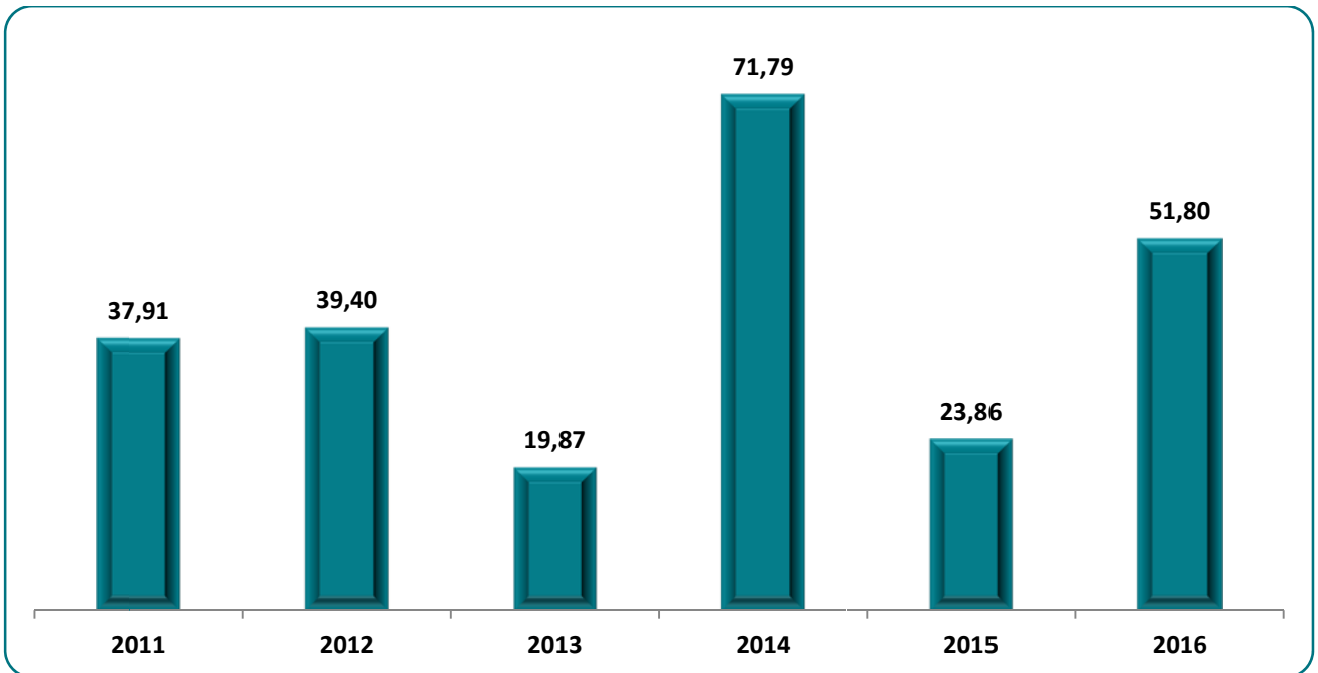


ويبلغ عدد مراكز التكوين بالتدرج المهني 287 مركزا وتتوزع حسب مهنيي التكوين على الشكل التالي:



وفيما يلي تطور الإعانات الممنوحة لمهنيي التكوين بالتدرج بين عامي 2011 و 2016 :

تطور حجم الإعانات الممنوحة لمهنيي التكوين بالتدرج
خلال الفترة 2016-2011



2.5.2. صندوق التنمية الصناعية و الاستثمارات:

بالإضافة إلى ضبط حسابات العمليات المتعلقة بتمويل التنمية الصناعية و كذا العمليات المتعلقة بتحمل الدولة لتكلفة التحفيزات الممنوحة للمستثمرين في إطار نظام عقود الإستثمار و كذا النفقات التي يستلزمها إنعاش ودعم الإستثمارات. يتولى صندوق التنمية الصناعية والإستثمارات، تفعيل مخطط تسريع التنمية الصناعية 2014-2020 .

بلغت الموارد المنجزة خلال سنة 2016، في إطار هذا الصندوق بما فيها الرصيد المرحل، 5.025,14 مليون درهم:

مكنت الإعتمادات المعبأة برسم سنة 2016، المقدرة ب 1.550,89 مليون درهم في إطار هذا الصندوق من إنجازالعمليات الرئيسية التالية:

- تقوية وتنشيط تنافسية المنظومات الصناعية وترحيل الخدمات الصناعية.....470.00 مليون درهم؛
- دعم الإستثمارات الصناعية الكبرى وانبثاق مقاولات ريادية وطنية.....450.00 مليون درهم؛
- دعم الإبتكار والأقطاب التكنولوجية.....146,29 مليون درهم؛
- تعزيز البنية التحتية.....270.00 مليون درهم؛
- دعم تفعيل مخطط تسريع التنمية الصناعية.....116.00 مليون درهم.

يمكن تلخيص الإجراءات الرئيسية التي اتخذت منذ الشروع في تنفيذ هذا المخطط حتى نهاية شهر غشت 2017 في:

- إبرام 45 عقدا للأداء مع 13 قطاعا صناعيا و35 جمعية وفدراليات مهنية؛
- إحداث 187.000 فرصة عمل في إطار إتفاقيات الإستثمار الموقعة حتى اليوم.

3.5.2. صندوق تضامن مؤسسات التأمين:

تم إحداث هذا الحساب بغرض ضبط حسابات العمليات المتعلقة بمنح المساعدات والإعانات لمقاولات التأمين التي توجد في حالة تصفية، وذلك من أجل تغطية العجز في الموجودات المتعلقة بفئة التأمين الإجباري عن السيارات وفق الشروط المنصوص عليها في مدونة التأمينات.

يتم تمويل صندوق تضامن مؤسسات التأمين أساسا بواسطة الحصة من حصيلة الرسم المفروض على عقود التأمين التي تبرمها مقاولات التأمين وكذا حصيلة مساهمة مقاولات التأمين وإعادة التأمين والرسملة المعتمدة بالإضافة إلى فائض الموجودات الناتج عن تصفية مقاولات التأمين وإعادة التأمين.

خلال سنة 2016 بلغت موارد هذا الحساب ما قدره 8.687,91 مليون درهم مقابل، 8.205,51 مليون درهم و 7.778,81 مليون درهم، على التوالي برسم سنتي 2015 و2014، أي بزيادة سنوية متوسطة تقدر ب 5,68%. وقد بلغت نفقات هذا الصندوق ما يناهز 75 مليون درهم سنة 2014 مقابل 350 مليون درهم سنة 2013. علما أنه لم يتم تسجيل أي نفقات برسم سنتي 2015 و2016.

تتوزع النفقات المبرمجة برسم الفترة 2018-2020، لتمويل العمليات التالية :

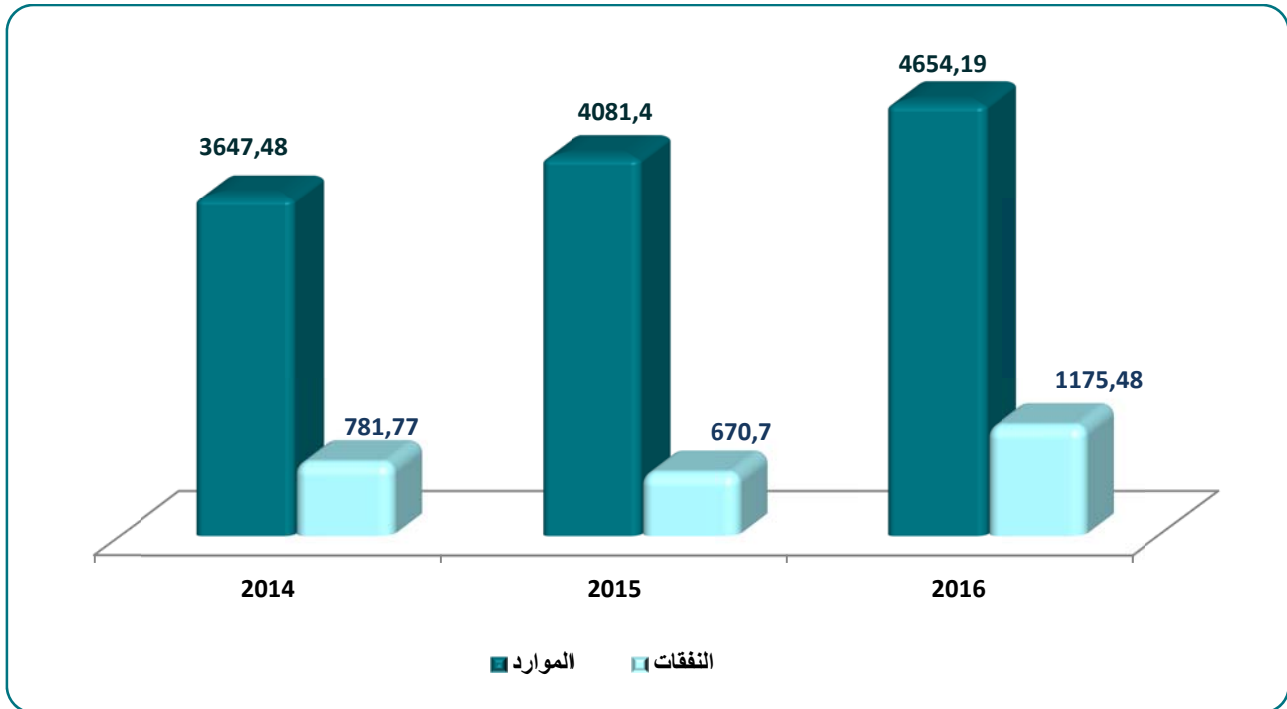
(بملايين الدراهم)			النفقات المبرمجة
2020	2019	2018	
200	600	600	

في إطار برنامج التدبير المندمج لمخاطر الكوارث الطبيعية وتعزيز القدرة على مواجهة الأزمات من طرف البنك الدولي، إنضم المغرب بمنح مبلغ 800 مليون درهم لفائدة صندوق التضامن ضد الوقائع الكارثية.

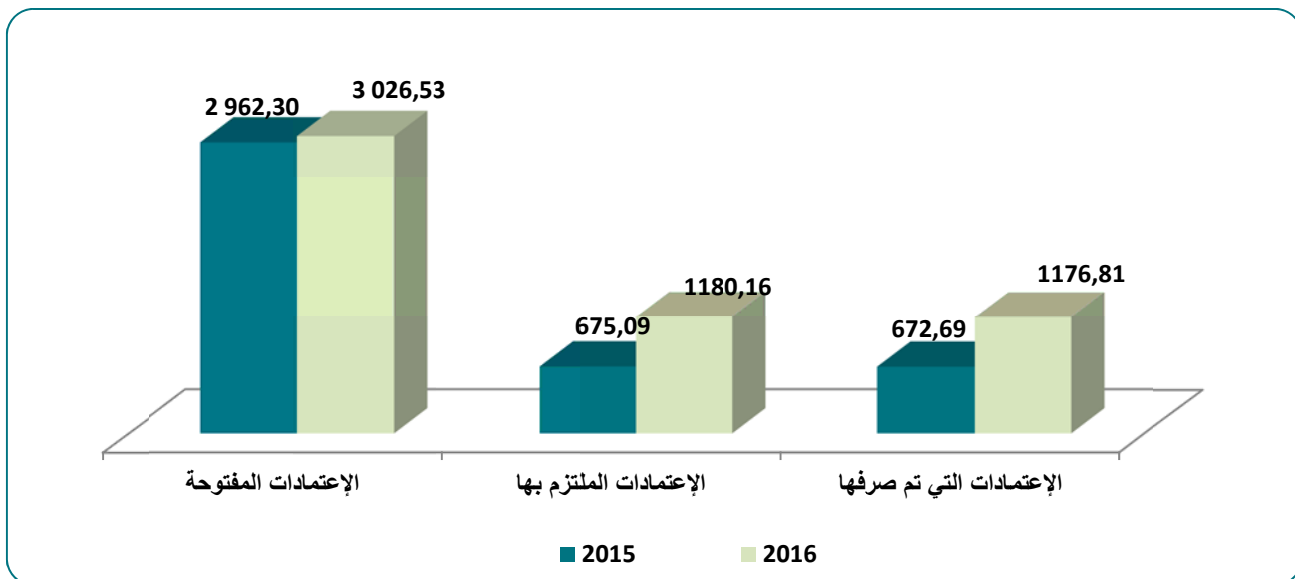
4.5.2. مرصداات المصالح المالية :

بلغت مداخيل هذا الحساب خلال سنة 2016 ما مجموعه 4.654,19 مليون درهم، مقابل 4.081,40 و 3.647,48 مليون درهم، على التوالي خلال سنتي 2015 و 2014، مسجلة بذلك زيادة سنوية متوسطة تقدر ب 12,96%، أما فيما يخص النفقات المنجزة من طرف الصندوق، فقد سجلت خلال نفس الفترة زيادة سنوية متوسطة بلغت 22,62%، أي من 781,77 مليون درهم خلال سنة 2014 الى 1.175,48 مليون درهم خلال سنة 2016.

تطور موارد و نفقات الصندوق خلال الفترة 2016-2014



و تتوزع النفقات المبرمجة في إطار هذا الحساب خلال الفترة 2015 و 2016 على الشكل التالي:



بالإضافة إلى العمليات الإعتيادية التي يتحملها الصندوق والمتعلقة أساسا بوظيفة التسيير بالمديرية العامة للضرائب، سيتم اللجوء إلى الصندوق قصد تمويل العمليات التالية خلال سنة 2017:

- رقمنة وضبط تصريحات الضريبة على القيمة المضافة لسنوات 2013 إلى 2016 قصد إغناء نظام المعلومات وتنظيم أرشيف المديرية العامة للضرائب.....20 مليون درهم؛
- إنجاز دراسة حول تأثير ورشات تحديث و تنظيم موارد الإدارة العامة للضرائب.....5 مليون درهم.

بالنسبة للفترة 2018-2020 سيستمر استخدام الصندوق بصفة خاصة بهدف تمويل:

- ◀ التسديدات والتخفيضات والإرجاعات الضريبية ؛
- ◀ مصاريف التحصيل؛
- ◀ تحمل عجز الميزانية العامة فيما يتعلق بنفقات التسيير؛
- ◀ تمويل العمليات المرتبطة بتحديث إدارة الضرائب من خلال:
- البناء و التهيئة و التجهيز قصد تحسين ظروف العمل واستقبال المرتفقين؛
- تعميم المعلومة وتحسين جودة الخدمات المقدمة لمرتفقي وشركاء الإدارة العامة للضرائب.

5.5.2. صندوق محاربة الغش الجمركي:

حقق صندوق محاربة الغش الجمركي ، خلال سنة 2016، من الموارد الذاتية ما مجموعه 1.278,69 مليون درهم، مسجلة بذلك زيادة تقدر ب 13,38% بالمقارنة مع سنة 2015.

أما فيما يخص النفقات الملتزم بها والتي تم صرفها فقد بلغت 735,63 مليون درهم، والتي مكنت خلال سنة 2016 من إنجاز العمليات الرئيسية التالية:

- محاربة الغش الضريبي بما فيها النفقات المتعلقة بالتعويضات ومكافأة المبلغين وتكوين موظفي الجمارك واقتناء العربات، والتجهيزات الخاصة؛
- تمويل النفقات ذات طابع إجتماعي (تعاضدية موظفي إدارة الجمارك ، إعانة لفائدة الجمعية الجمركية المغربية، ومؤسسة الأعمال الاجتماعية لموظفي وزارة الإقتصاد والمالية)؛
- تحصيل الديون العمومية؛
- كراء مخازن قصد تخزين السلع التي تم حجزها.

بلغت موارد هذا الصندوق ، إلى متم ماي 2017، ما مجموعه 138,32 مليون درهم خصصت لتمويل النفقات التي يتولى هذا الصندوق إنجازها.

كما تمت برمجة مبلغ 700 مليون درهم برسم سنة 2018 قصد مواصلة تمويل النفقات السالفة الذكر.

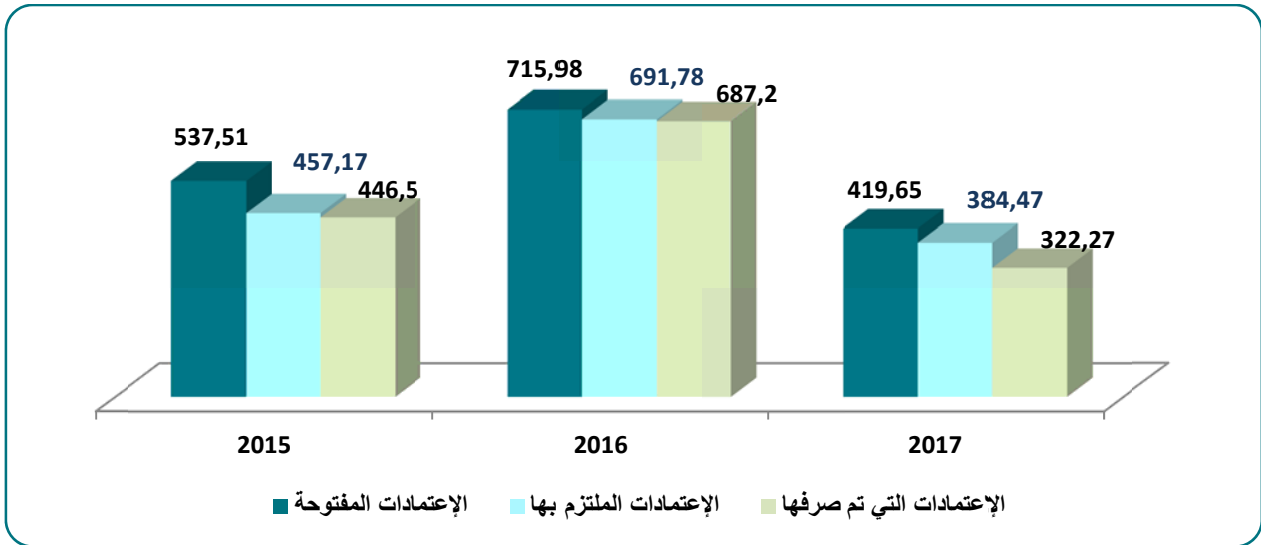
6.5.2. صندوق الأموال المتأتية من الإيداعات بالخزينة :

بلغت الموارد المسجلة خلال سنة 2016 حوالي 740,77 مليون درهم مقابل 552,30 مليون درهم سنة 2015، أما فيما يخص النفقات فقد ارتفعت خلال سنة 2016 إلى ما يناهز 687,20 مليون درهم مقابل 446,50 مليون درهم سنة 2015 مسجلة بذلك ارتفاعا سنويا بمعدل 24,06 % .

وإلى حدود نهاية شهر يونيو 2017، إرتفع مبلغ تلك الموارد إلى 347,73 مليون درهم حيث مكن هذا المبلغ ، بالإضافة الى تعويضات الموظفين، من تحمل النفقات المتعلقة ب:

- حراسة المقرات الادارية؛
- صيانة وإصلاح البنيات؛
- الرسوم والصوائر البريدية ؛
- لوازم المكتب ومواد الطباعة والأوراق والمطبوعات؛
- اللوازم المعلوماتية والصيانة؛
- مصاريف التكوين والتدريس.

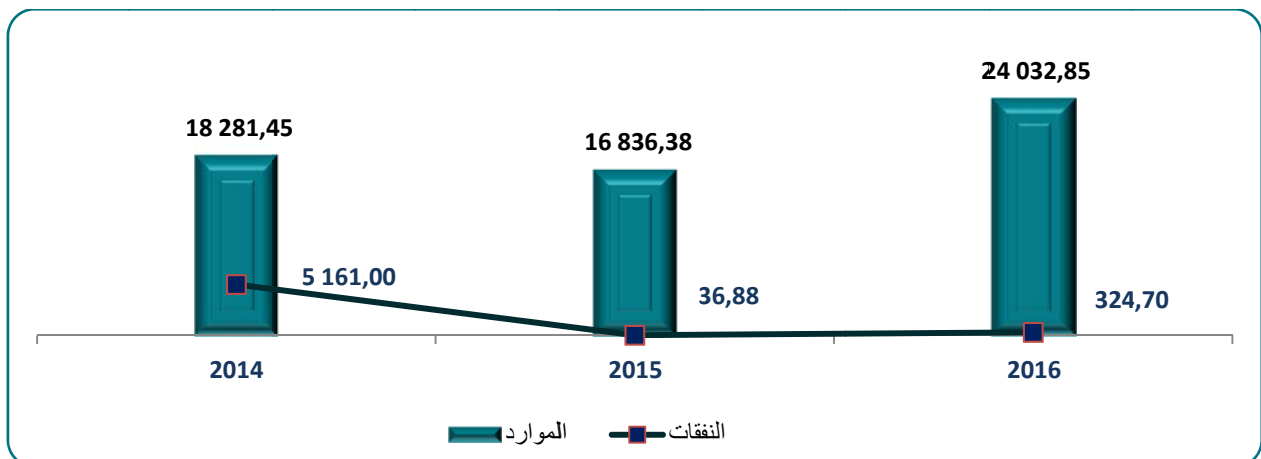
تنفيذ النفقات المبرمجة خلال الفترة 2015 إلى متم مايو 2017
(بملايين الدراهم)



خلال الفترة 2018-2020، يتوقع مواصلة تمويل العمليات المتعلقة بتحسين تحصيل الديون العمومية والنشاط البنكي وتحديث خدمات الخزينة العامة للمملكة بغلاف مالي سنوي يقدر ب 360 مليون درهم.

7.5.2. الحساب الخاص بمنح دول مجلس التعاون الخليجي :

بلغت الموارد المسجلة خلال سنة 2016 ، بما فيها الرصيد المرحل، حوالي 24.032,85 مليون درهم مقابل 16.836,38 مليون درهم سنة 2015 و 18.281,45 مليون درهم سنة 2014، أي بارتفاع سنوي يقدر ب 14,66%. أما فيما يخص النفقات فقد ارتفعت خلال الفترة 2014-2016 إلى ما يناهز 5.522,58 مليون درهم، حيث انتقلت من 5.161 مليون درهم سنة 2014 إلى 324,7 مليون درهم سنة 2016.



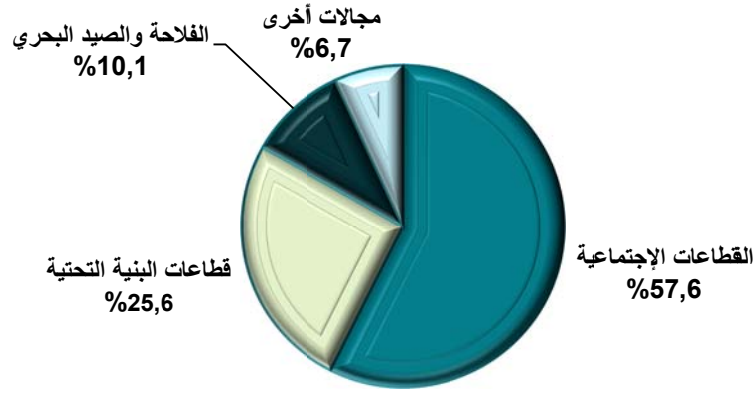
و في إطار الشراكة الإستراتيجية مع دول مجلس التعاون الخليجي تم إحداث هذا الحساب سنة 2013، قصد تأمين تبرعات هذه الدول وضمان إمكانية تتبعها.

ولتنفيذ المشاريع والعمليات المرمجة في إطار هذا الحساب، فإن إجمالي مبالغ تبرعات المملكة العربية السعودية والكويت وقطر قد تم الوفاء بها في نهاية شهر غشت 2017.

وبخصوص التبرع الإماراتي فقد تم بالفعل أداء مبلغ 750 مليون دولار، والمبلغ المتبقي الذي يصل الى 500 مليون دولار فهو موضوع برنامج تم الموافقة عليه مسبقا من قبل مسؤولي صندوق أبو ظبي في انتظار موافقة مجلس إدارة الصندوق.

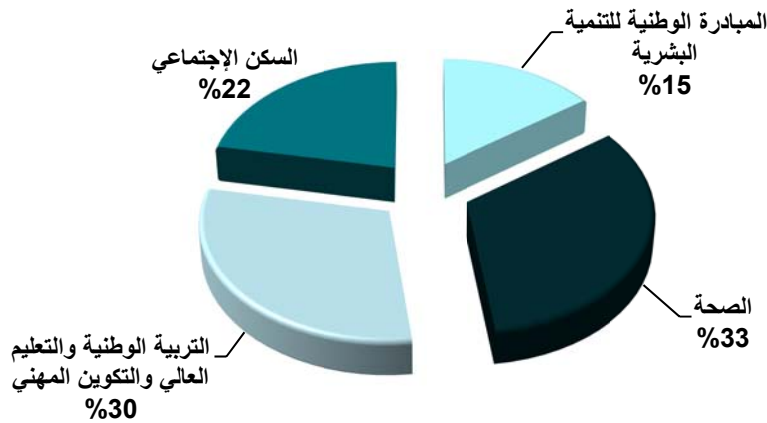
وفيما يتعلق بتوزيع هذه المنح، تجدر الإشارة إلى أن التوزيع القطاعي لمحفظه المشاريع، بما في ذلك التي تم التحقق منها مسبقا من قبل صندوق أبو ظبي، تبين هيمنة القطاعات الإجتماعية ب 58% من التمويل، مما يعكس تفضيل المانحين للمشاريع الإجتماعية. وفي المرتبة الثانية تشمل المشاريع قطاع البنية التحتية بنسبة 26% من التمويل، مما يعكس أهمية هذه القطاعات بالنسبة للمحفظه الكلية.

توزيع هبات الدول العربية حسب القطاعات



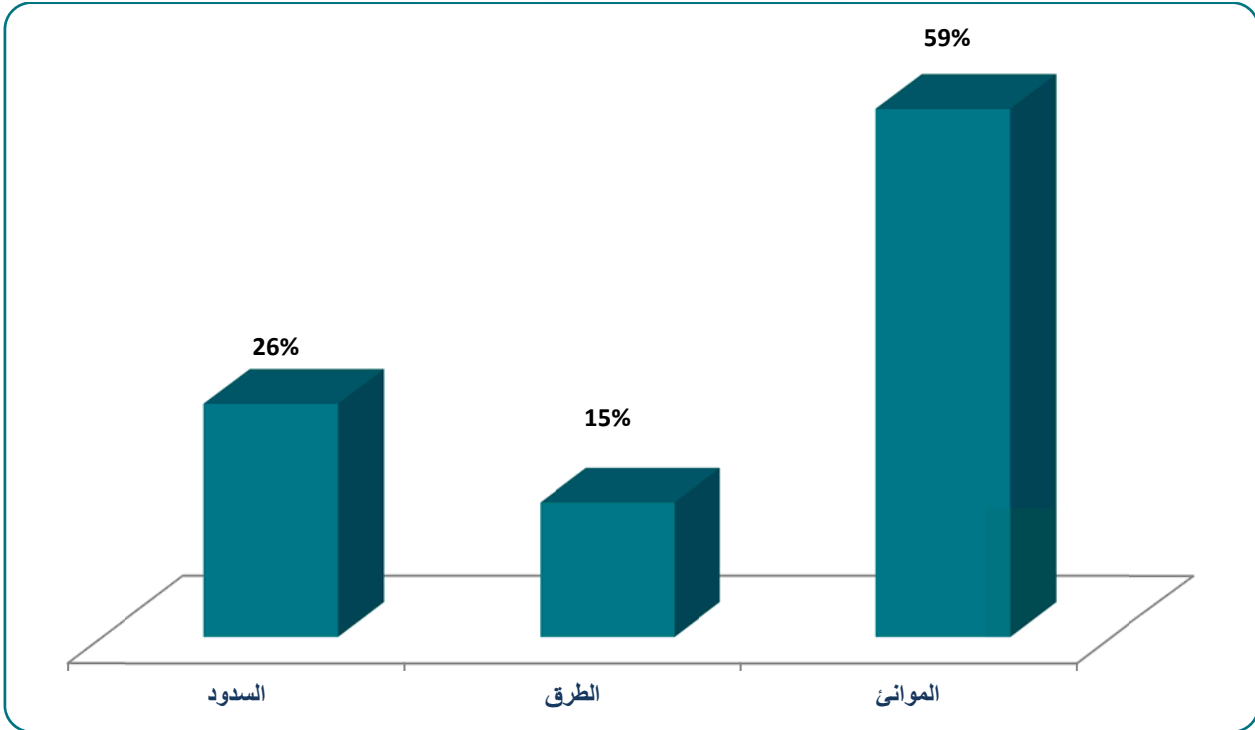
إستفادت الصحة، والتربية الوطنية والتعليم العالي، بما يناهز ثلث الإعتمادات المخصصة للقطاعات الإجتماعية. أما الباقي فتم تخصيصه للمبادرة الوطنية للتنمية البشرية والتنمية القروية، أي ما يشكل (22%)، والسكن الاجتماعي ب(15%).

توزيع الهبات المخصصة للقطاعات الاجتماعية



من جهة أخرى تتوزع الهبات المخصصة للبنيات التحتية بين الموائى (59%)، و السدود (26%)، ثم الطرق (15%).

جرد للتمويلات الممنوحة حسب القطاعات لتطوير البنيات التحتية
برسم سنة 2016



من جهة أخرى فقد بلغ إجمالي الأداءات المتراكمة إلى غاية 31 غشت 2017، ما مجموعه 3.545 مليون دولار أمريكي. حتى نهاية سنة 2017 من المتوقع أن يتم الإنتهاء من الأداءات المتعلقة بمنح قطر والكويت.

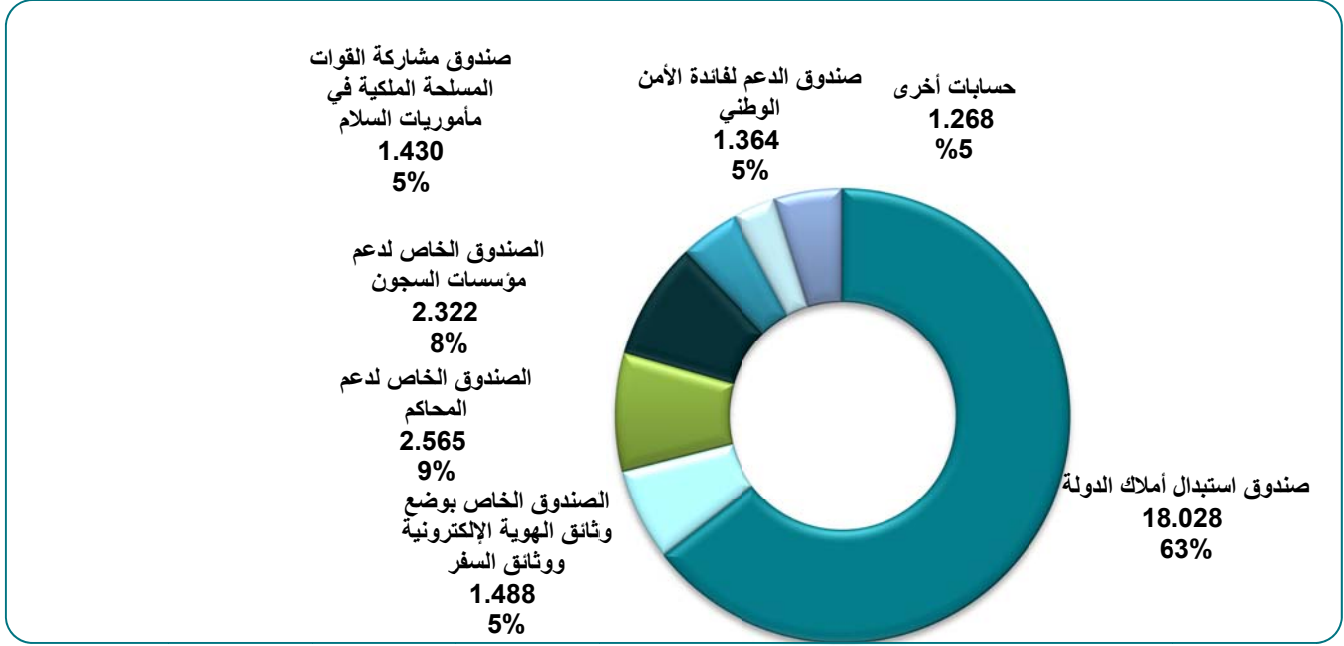
الأداءات حتى 31.08.2017
(بمليون دولار)

الأداءات المتراكمة حتى نهاية 2017	الأداءات المنجزة حتى 31.08.17	المؤسسات المانحة
1.250	1.134	- الصندوق الكويتي للتنمية الاقتصادية العربية
803	671	- صندوق قطر للتنمية
1.030	615	- الصندوق السعودي للتنمية
1.250	1.125	- صندوق أبوظبي للتنمية
4.333	3.545	المجموع

الفصل السادس : مجالات أخرى

يبلغ عدد الحسابات المصنفة في هذا الإطار عشر حسابات، وتمثل مواردها 16% من مجموع الموارد المنجزة خلال سنة 2016 من طرف الحسابات المرصدة لأموال خصوصية، (أنظر التفاصيل بالجدول الملحق رقم 4).

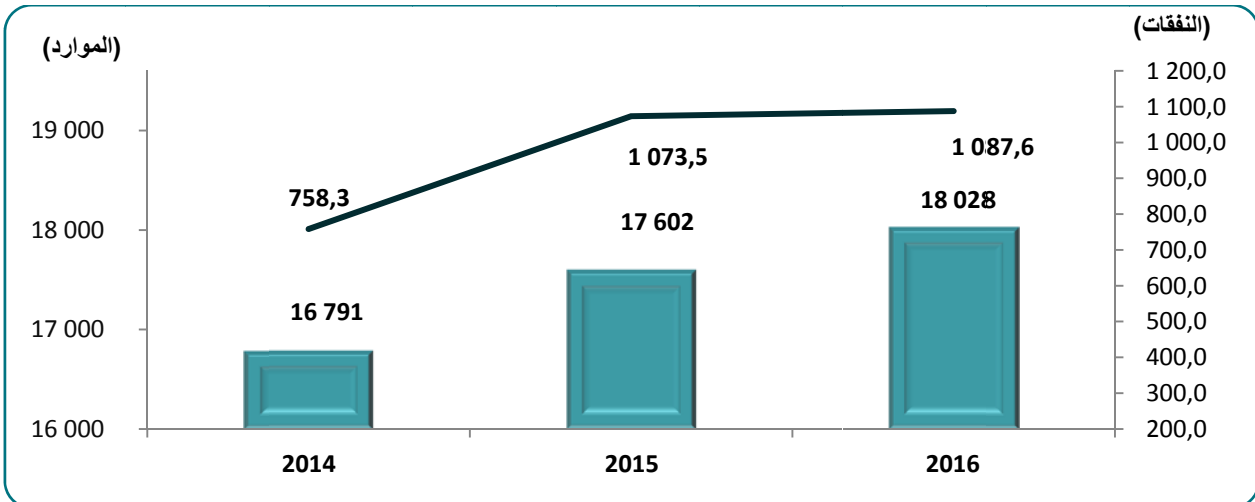
حصة الموارد المنجزة على مستوى الحسابات المرصدة لأموال خصوصية العاملة في مجالات أخرى برسم سنة 2016 (بملايين الدراهم)



1.6.2. الحساب الخاص باستبدال أملاك الدولة :

بلغت الموارد المنجزة في إطار هذا الحساب خلال الفترة 2014-2016، بما فيها الرصيد المرحل، ما قدره 52.420,81 مليون درهم، أي بزيادة سنوية متوسطة تصل إلى 3,62%. فيما سجلت النفقات المنجزة في هذا الإطار خلال نفس الفترة، انخفاضا سنويا بلغ 19,76% في المتوسط.

تطور موارد ونفقات الحساب الخاص باستبدال أملاك الدولة
برسم الفترة 2014-2016 (بملايين الدراهم)

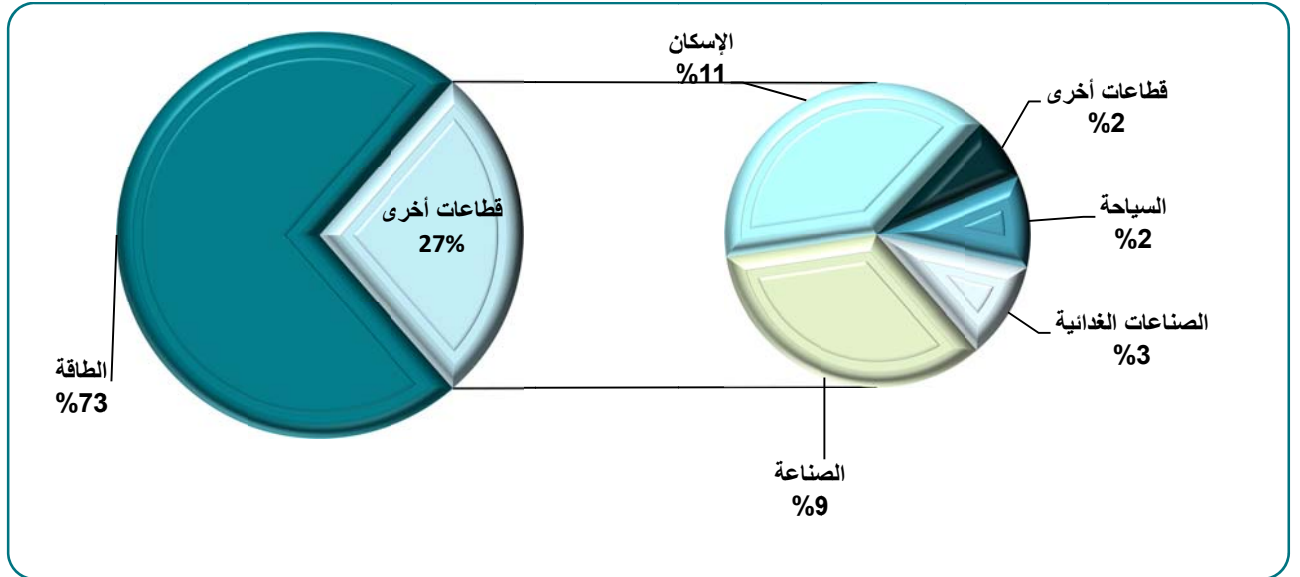


وقد مكنت الإعتمادات المنجزة خلال الفترة 2014-2016 ، والمقدرة بمبلغ 2.918 مليون درهم، من انجاز العمليات التالية:

- اقتناء عقارات ومباني لسد حاجيات الإدارات ؛
- مواكبة المؤسسات العمومية لإنجاز المشاريع المهيكلة في إطار تعاقدي؛
- إنجاز مباني في الخارج؛
- تنفيذ برنامج نقل سجون مدنية خارج المدن الكبرى؛
- إنجاز الأشغال الطبوغرافية لعقارات في إطار الملكية المشتركة في أفق بيعها ؛
- دعم برامج التنمية الجهوية (الرباط عاصمة الانوار، الدار البيضاء الكبرى، طنجة الكبرى، تطوان، الحسيمة...).

◀ إنعاش الإستثمار:

مكن الوعاء العقاري المعبأ خلال الفترة 2014-2016 والذي تبلغ مساحته الإجمالية 17.142 هكتارا، من خلق 49.598 منصب شغل وإنجاز مشاريع إستثمارية بغلاف مالي قدر ب 44.927 مليون درهم وذلك في العديد من الأنشطة الإقتصادية، موزعة على الشكل التالي:



◀ النظام التعاقدي:

تمت تعبئة حوالي 12.660 هكتارا باستثمار مالي يناهز 21.092,00 مليون درهم، مما مكن من خلق 3.095 منصب شغل، موزعة على القطاعات الإقتصادية التالية:

◀ الطاقة (الطاقات المتجددة) :

- 12.358 هكتارا 7.300 مليون درهم ؛

◀ الصناعة :

- 263 هكتارا 1.300 مليون درهم؛

◀ السياحة :

- 26 هكتارا 7.900 مليون درهم؛

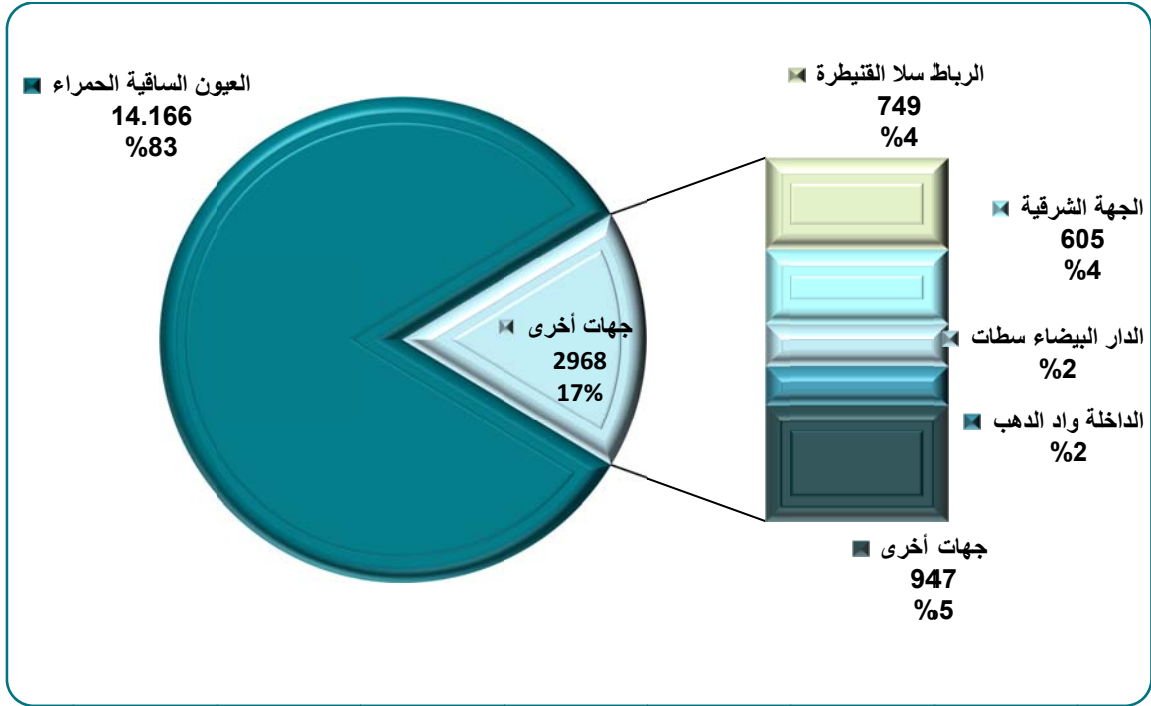
◀ النقل:

- 11 هكتارات : 4.500 مليون درهم.

و للتذكير، فإن 74% من المساحة الإجمالية قد تمت تعبئتها في إطار النظام التعاقدى باستثمار مالي يقدر ب 21.092 مليون درهم.

ومن جهة أخرى وعلى الصعيد الجهوي تم تعبئة 85 % لفائدة الأقاليم الجنوبية، تليها جهة الرباط سلا القنيطرة، والجهة الشرقية بمساحة اجمالية تناهز 4 %.

توزيع المساحة المعبأة حسب الجهة(بالهكتار)



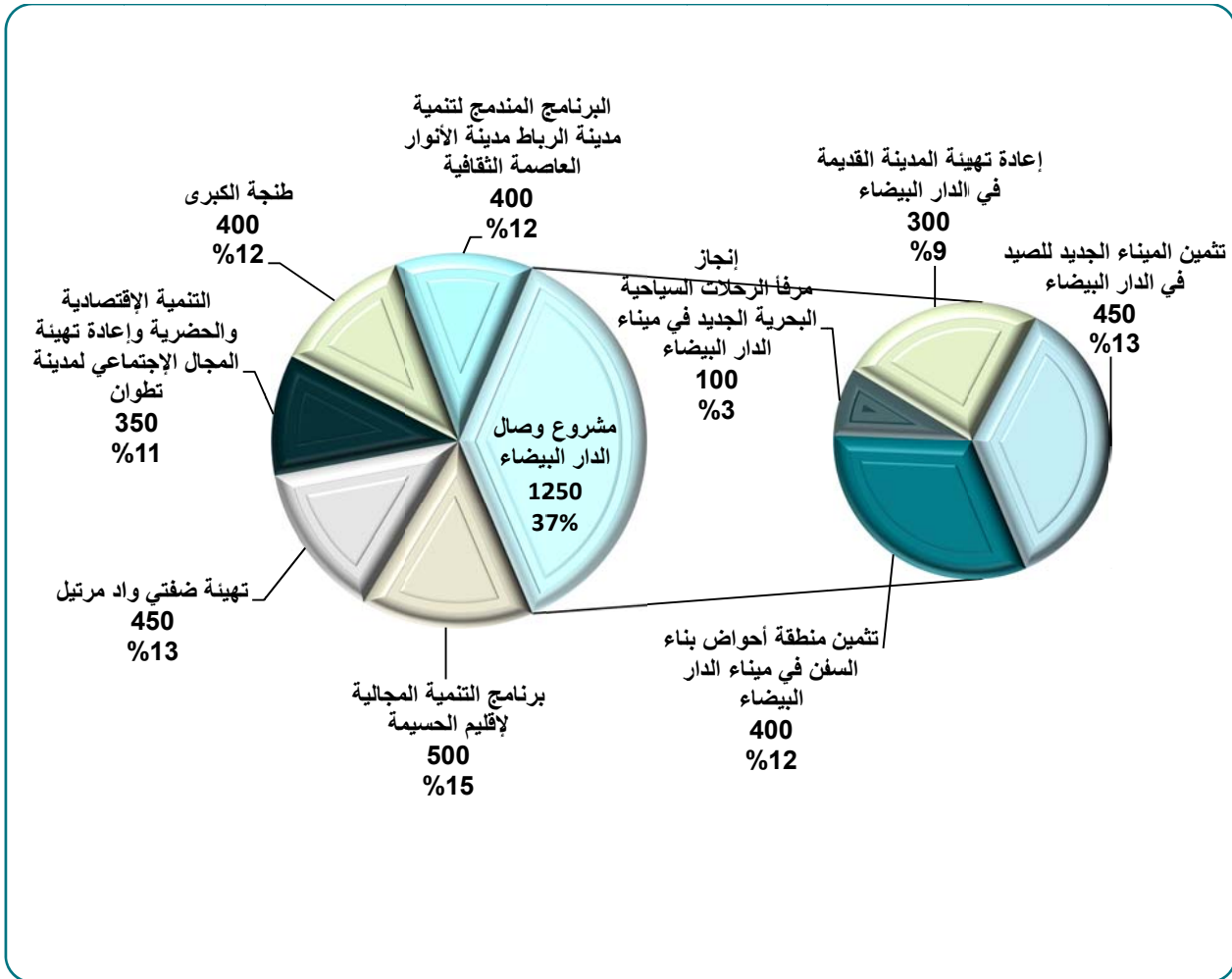
◀ - التدبير اللامركز :

في إطار المقتضيات التشريعية والتنظيمية المتعلقة بالتدبير اللامركز للاستثمار، تم قبول 595 مشروعا برسم الفترة 2014-2016. همت مساحة إجمالية تصل إلى 3.012 هكتار، ستمكن من جذب مبلغ استثمار إجمالي يقدر بـ 18.914 مليون درهم مما سيمكن من إحداث 44.305 منصب شغل. وتشكل المساحة المعبأة في مجال الإستثمار في قطاع السكن حوالي 49 % من المساحة الإجمالية.

◀ النظام غير التقليدي:

خلال الفترة 2014-2016 تم قبول 20 مشروعا إستثماريا للأراضي التابعة للملك الخاص للدولة، وتغطي مساحة إجمالية قدرها 1.470 هكتارا، باستثمار إجمالي يناهز 4.921 مليون درهم، وخلق 2.198 منصب شغل. وتبلغ المساحة المخصصة لصالح قطاع الطاقة 72% من المساحة الإجمالية.

دعم الصندوق لبرامج التنمية الجهوية برسم الفترة 2018-2020
(بملايين الدراهم)



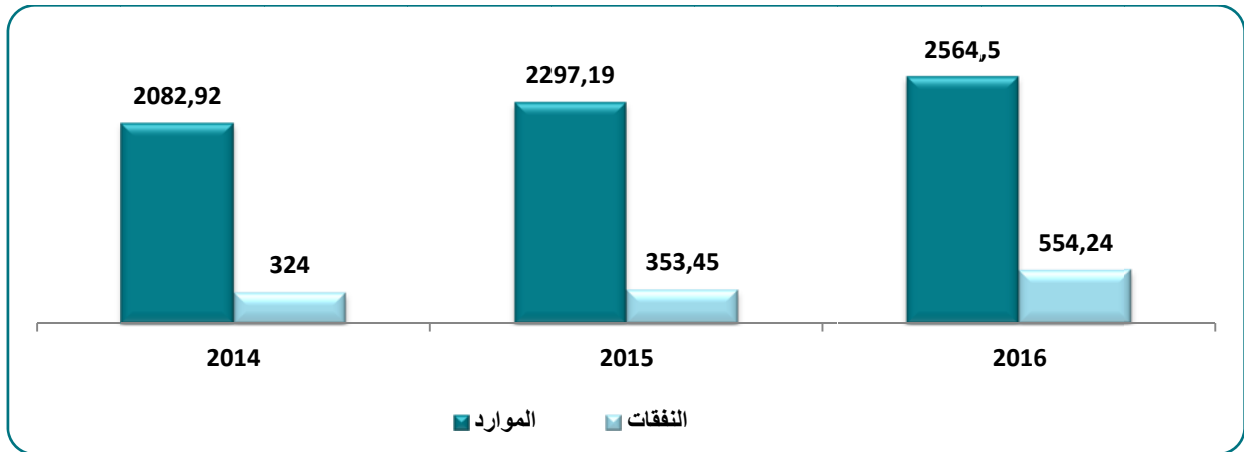
و خلال سنة 2017، من المتوقع تعبئة غلاف مالي إجمالي يقدر بـ 1.440 مليون درهم وذلك من أجل إنجاز العمليات الأساسية التالية:

- إقتناءات عقارية وإنجاز مباني في الخارج.....842,5 مليون درهم؛
- دفع لفائدة المؤسسات العمومية والصندوق الخاص لدعم مؤسسات السجون.....510,0 مليون درهم؛
- بناء وتجهيز وإصلاح وتدبير البنايات التابعة لأملاك الدولة.....38,5 مليون درهم؛
- إرجاع المبالغ المؤداة من غير وجه حق.....20,0 مليون درهم؛
- الدراسات العقارية.....19,0 مليون درهم؛
- تنفيذ القرارات القضائية والإدارية.....10,0 مليون درهم.

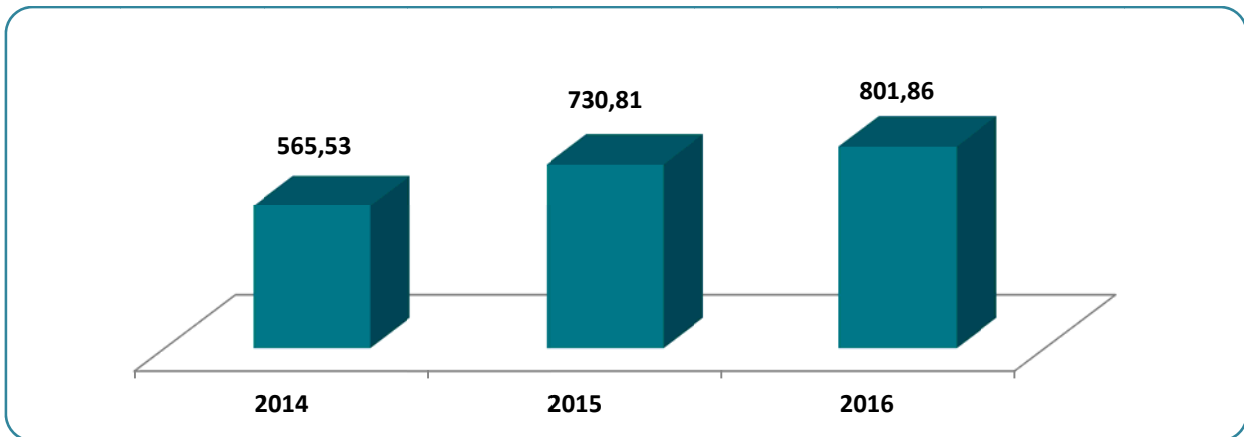
2.6.2. الصندوق الخاص لدعم المحاكم

بلغت الموارد المنجزة برسم سنة 2016 في إطار هذا الصندوق ما مجموعه 2.564,50 مليون درهم مقابل 2.297,19 مليون درهم سنة 2015 و2.088,92 مليون درهم سنة 2014، أي بمعدل زيادة سنوي بنسبة 11%. وفيما يخص النفقات المنجزة فقد سجلت خلال الفترة 2014-2016 كذلك زيادة سنوية بمعدل بنسبة 31%.

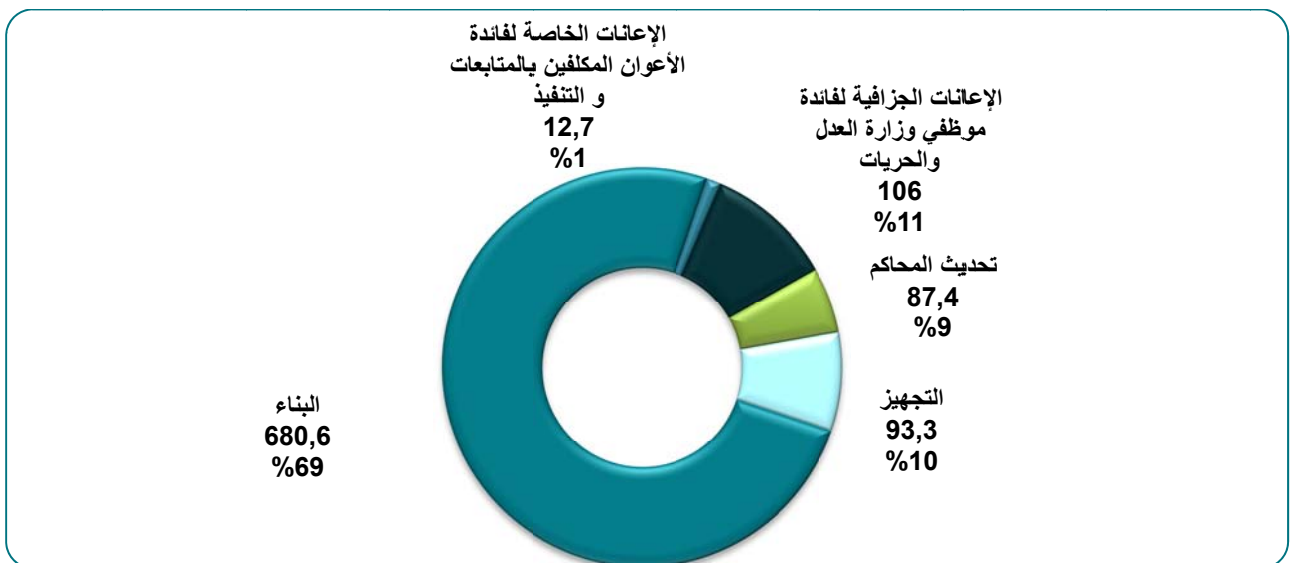
تطور موارد ونفقات الصندوق الخاص بدعم المحاكم
برسم الفترة 2014-2016 (بملايين الدرهم)



تطور الاعتمادات المفوضة (بملايين الدراهم)



البرامج المنجزة حسب طبيعة النفقات خلال سنة 2016
(ملايين الدراهم)



إن العمليات المبرمجة خلال السنة المالية 2017، تتوزع كما يلي:

(بملايين الدراهم)		أشغال البناء
271,6		بناء مراكز القاضي المقيم
133		بناء المحاكم الابتدائية
72.2		بناء محاكم الأسرة
59.0		بناء محكمة الإستئناف بكلميم
8.6		توسيع وتهيئة المحاكم
544,4		المجموع
		أشغال التجهيز
32.0		شراء لوازم المكتب ومعدات المكتب وتنظيم الأرشيف
13.0		شراء وتركيب المعدات التقنية
4,8		نفقات أخرى
49,8		المجموع
		أشغال التحديث
6.48		إعادة تأهيل الشبكة الكهربائية والمعلوماتية والهاتفية
5.9		شراء لوازم المعلومات
2.80		إقتناء وتركيب كاميرات المراقبة وتشغيل معدات الإستقبال
15.95		المجموع

من المقرر خلال السنة المالية 2018-2019 مواصلة الأشغال التي بدأ الشروع فيها خلال 2017 وإطلاق مشاريع جديدة على النحو التالي:

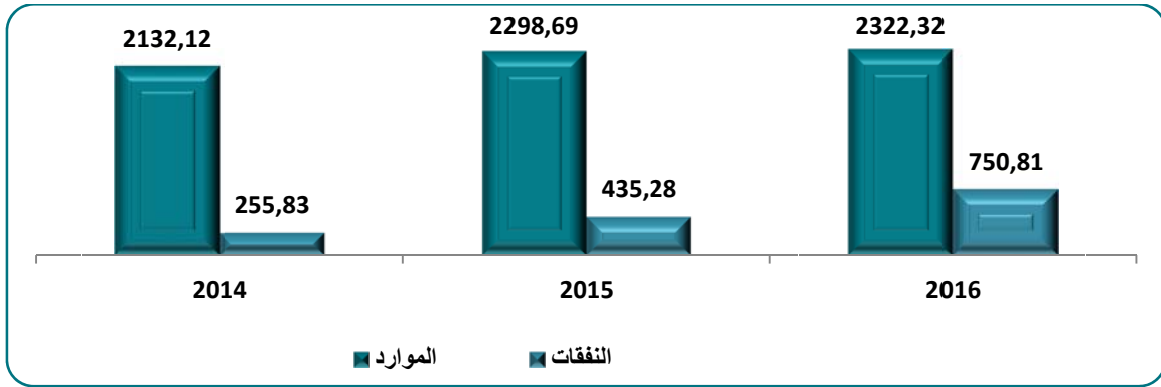
(بملايين الدراهم)			أشغال البناء
2019	2018		بناء محاكم الدرجة الأولى
40.0	165.6		بناء مراكز القاضي المقيم
20.0	107.1		بناء قصر العدالة بالرباط
-	80.0		بناء محكمة الإستئناف بكلميم
-	59.10		بناء محاكم الأسرة
45.0	10.0		بناء المديرية الجهوية بالحسيمة
5.0	-		
110	421.8		المجموع
			أشغال التجهيز
2019	2018		شراء معدات المكتب ولوازم الطباعة والمطبوعات
-	42.00		إصلاح وصيانة معدات المكتب ، الإشهار وآلات الطباعة
-	9.50		نفقات أخرى
-	4.50		
-	56.00		المجموع
			أشغال التحديث
2019	2018		شراء معدات ولوازم المعلومات، الصيانة، إصلاح قاعات المعلومات
	6.35		ترميم مقرين جديدين للمحكمة الابتدائية بطنجة قسم أحوال الأسرة
4.01	4.40		إعادة تأهيل الشبكة الكهربائية والمعلوماتية والهاتفية، أنظمة معالجة المكالمات وكاميرات المراقبة وغيرها من النفقات
4.01	0.10		
4.01	10.85		المجموع

3.6.2. الصندوق الخاص لدعم مؤسسات السجون :

سجلت موارد هذا الصندوق زيادة بمعدل سنوي بلغ 4,59% ما بين 2014-2016، حيث انتقلت من 2.123,12 مليون درهم سنة 2014 إلى 2.322,32 مليون درهم سنة 2016. في حين مكنت النفقات التي بلغت 1.441,92 مليون درهم من إنجاز العمليات الأساسية التالية :

- بناء وتجديد وإعادة تهيئة المؤسسات السجنية؛
- تعزيز الأمن بالمؤسسات السجنية من خلال اعتماد أنظمة أمنية قادرة على توقع مخاطر فرار السجناء وضمان سلامة العاملين بالسجون وتجهيزهم بمعدات التواصل والمراقبة؛
- تحسين ظروف عيش وإيواء المعتقلين، خاصة على مستوى صيانة عنابر الاعتقال وتجهيز المؤسسات السجنية بمعدات المطبخ؛
- تجهيز المؤسسات السجنية بوسائل النقل المختلفة؛
- شراء وتجديد الأغطية والأسرة للنزلاء.

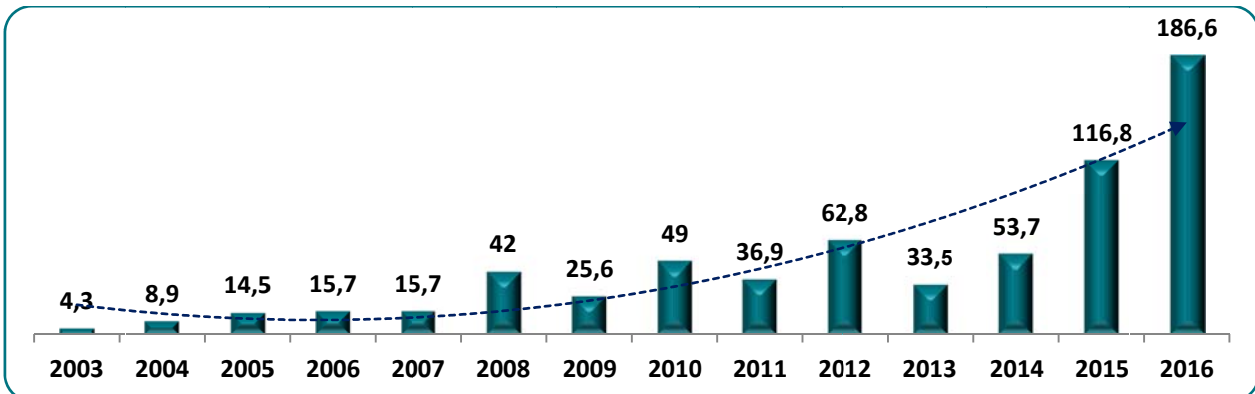
تطور موارد ونفقات الصندوق الخاص لدعم مؤسسات السجون برسم الفترة 2014-2016 (بملايين الدراهم)



وفي إطار تعزيز مسلسل اللاتمرکز الإداري والميزانياتي، ومن أجل ضمان تحمل عمليات تجديد وصيانة السجون على الخصوص، بلغت الإعتمادات التي تم وضعها رهن إشارة المؤسسات السجنية سنة 2016 ما قدره 186,64 مليون درهم مقابل 116,64 مليون درهم سنة 2015.

وقد تطورت الإعتمادات المفوضة لهذا الصندوق منذ سنة 2002 على النحو التالي (بملايين الدراهم):

تطور الإعتمادات المفوضة



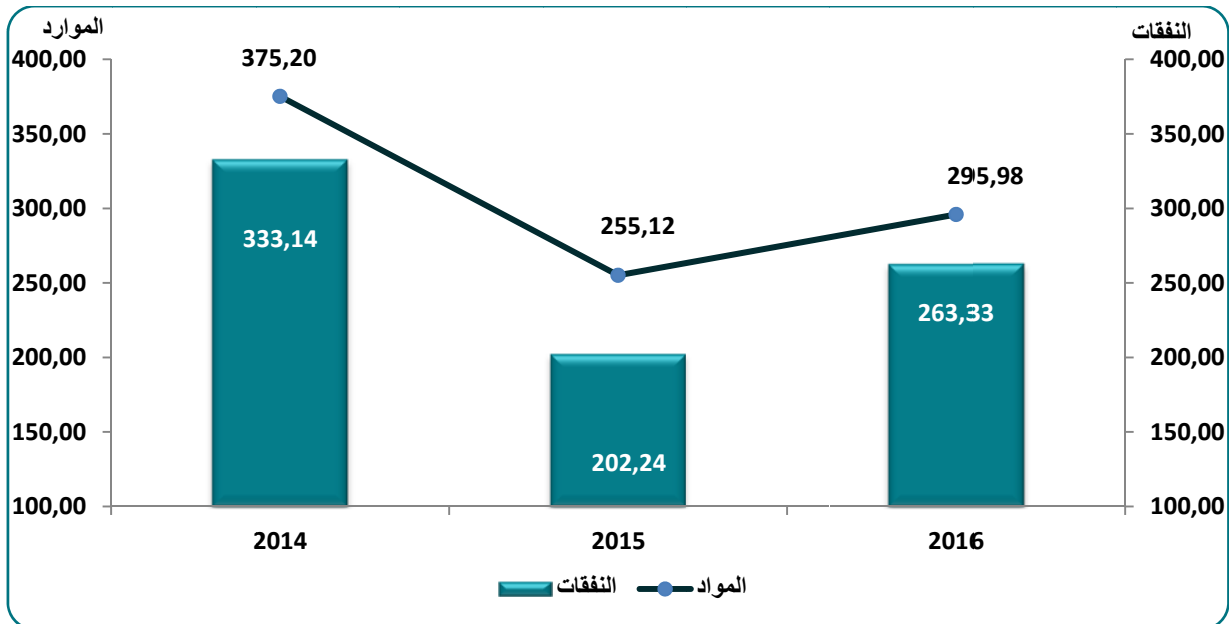
تتمحور العمليات المبرمجة برسم الفترة 2017-2020، الممولة من الصندوق فيما يلي:

- بناء السجن المركزي بالقنيطرة؛
- بناء السجن المحلي في كل العرائش، وسطا، وصفرو، وفاس رأس الماء 2، والعيون، والجديدة 1 و2، وورزازات والقنيطرة وإنزكان وسيدي بنور؛
- بناء مركز الإصلاح والتأهيل في أيت ملول ووجدة وتامسنا.

4.6.2. صندوق النهوض بالفضاء السمعي البصري والإعلانات والنشر العمومي :

خلال سنة 2016 بلغت الموارد المنجزة في إطار هذا الصندوق ما مجموعه 295,98 مليون درهم، مقابل 255,12 مليون درهم، و 375,20 مليون درهم على التوالي 2015 و 2014، أي بانخفاض سنوي متوسط بلغ 11,18%. أما النفقات المنجزة خلال الفترة 2014-2016 فقد وصلت إلى مبلغ إجمالي يقدر بـ 798.71 مليون درهم مسجلة بذلك انخفاضا سنويا متوسطا يقدر بـ 11,1%.

تطور موارد ونفقات صندوق النهوض بالفضاء السمعي البصري والإعلانات والنشر العمومي
برسم الفترة 2014-2016 (بملايين الدراهم)

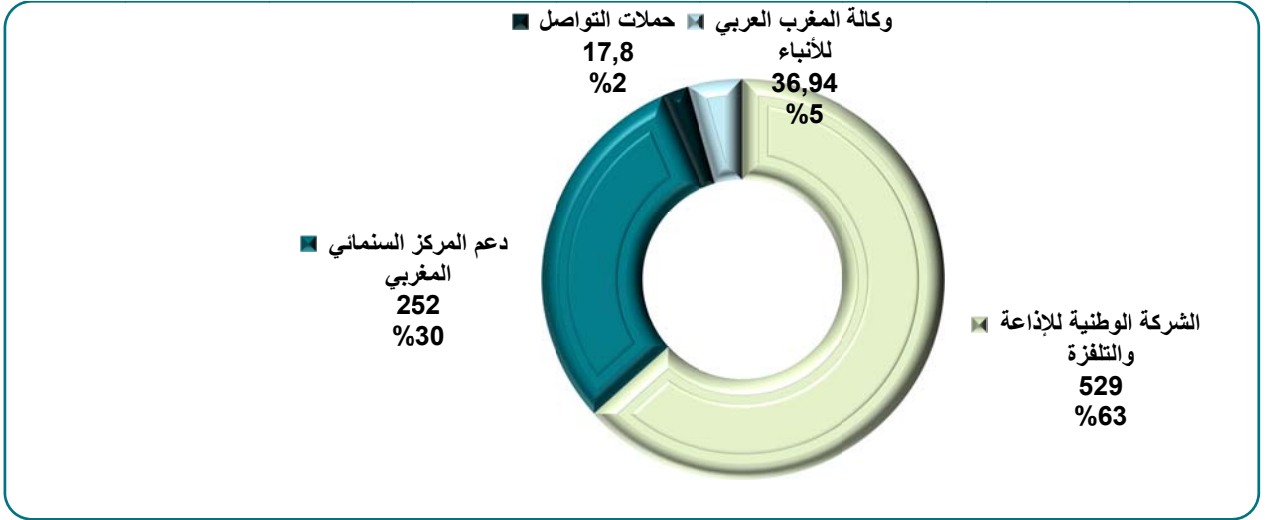


خلال الفترة 2014-2016 فإن الإعانات الممنوحة من طرف الصندوق تتوزع كما يلي:

(بملايين الدراهم)

الإعانات الممنوحة				الهيئات المستفيدة
المجموع	2016	2015	2014	
529,00	213,00	86,00	230,00	الشركة الوطنية للإذاعة والتلفزة
252,00	80,50	81,00	90,50	دعم المركز السينمائي المغربي
36,94	6,00	22,34	8,60	وكالة المغرب العربي للأنباء
17,80	4,38	9,37	4,05	حملة التواصل
835,74	303,88	198,71	333,15	المجموع

حصص الإعانات الممنوحة من طرف الصندوق
من سنة 2014 إلى 2016 (بملايين الدراهم)



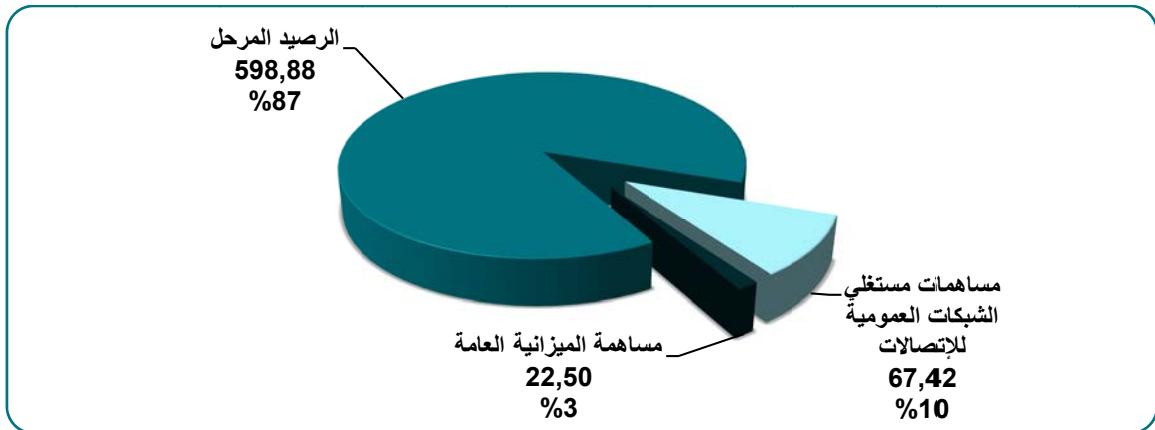
تتمثل العمليات المبرمجة برسم سنة 2017 أساسا فيما يلي:

- ◀ دفع إعانات لفائدة:
 - الشركة الوطنية للإذاعة والتلفزة.....150,0 مليون درهم؛
 - المركز السينمائي المغربي.....75,0 مليون درهم؛
 - وكالة المغرب العربي للأنباء.....6,0 مليون درهم؛
- ◀ المساعدة على تنظيم المهرجانات السينمائية.....31,0 مليون درهم؛
- ◀ المساعدة على ترقية وتحديث وبناء قاعات السينما.....10,0 مليون درهم؛
- ◀ تحمل مصاريف الدراسات وحملات التواصل.....9,6 مليون درهم.

5.6.2. الصندوق الوطني لدعم البحث العلمي والتنمية التكنولوجية :

برسم الفترة 2014-2016 سجلت موارد هذا الصندوق، زيادة سنوية متوسطة بلغت، 5,24% حيث انتقلت من 621,94 مليون درهم سنة 2014 إلى 688,80 مليون درهم سنة 2016.

توزيع موارد الصندوق خلال سنة 2016
(بملايين الدراهم)



- أما فيما يخص النفقات التي بلغ مجموعها 231,71 مليون درهم خلال الفترة الممتدة ما بين 2014 و 2016، فقد مكنت من :
- منح اعانات في إطار اتفاقي لفائدة هيئات عمومية أو خاصة موجهة لتعزيز أنشطة البحث والتنمية التكنولوجية؛
 - تنفيذ العمليات المتعلقة بتشجيع وانعاش برامج دعم البحث العلمي والتنمية التكنولوجية؛
 - وضع أدوات تقييم أنشطة البحث العلمي وتنظيم التظاهرات العلمية.

أما المنح المقدمة لهيئات البحث العلمي للفترة 2014-2016 والتي تصل إلى 226,21 مليون درهم تتمحور حول:

- إعلان عن مشاريع في مجالات ذات أولوية والمتعلقة بالبحث العلمي والتنمية التكنولوجية...121,96 مليون درهم؛
- اشتراك المغرب في بنوك المعلومات العلمية الدولية لإقتناء الموارد الإلكترونية.....42,21 مليون درهم؛
- منح التفوق.....31,77 مليون درهم؛
- إحداث أحياء للإبتكار.....12,00 مليون درهم؛
- المساهمة في برنامج البحث والتنمية في مجال محاربة داء السرطان (جمعية لالة سلمى).....10,00 مليون درهم؛
- برنامج البحث والتنمية في مجالات الماء والطاقة (ERANETMED).....4,90 مليون درهم؛
- تمويل برنامج البحث والتنمية في مجال الفلاحة (ARIMNET 2).....3,37 مليون درهم.

بالإضافة إلى مواصلة تنفيذ العمليات والمشاريع المذكورة، ترمي العمليات المبرمجة برسم سنتي 2017-2018، بمبلغ إجمالي يناهز 329 مليون درهم، إلى تعزيز الأنشطة المتعلقة بالإبتكار والبحث والتنمية، ولاسيما عن طريق تفعيل البرامج التالية:

(بملايين الدراهم)

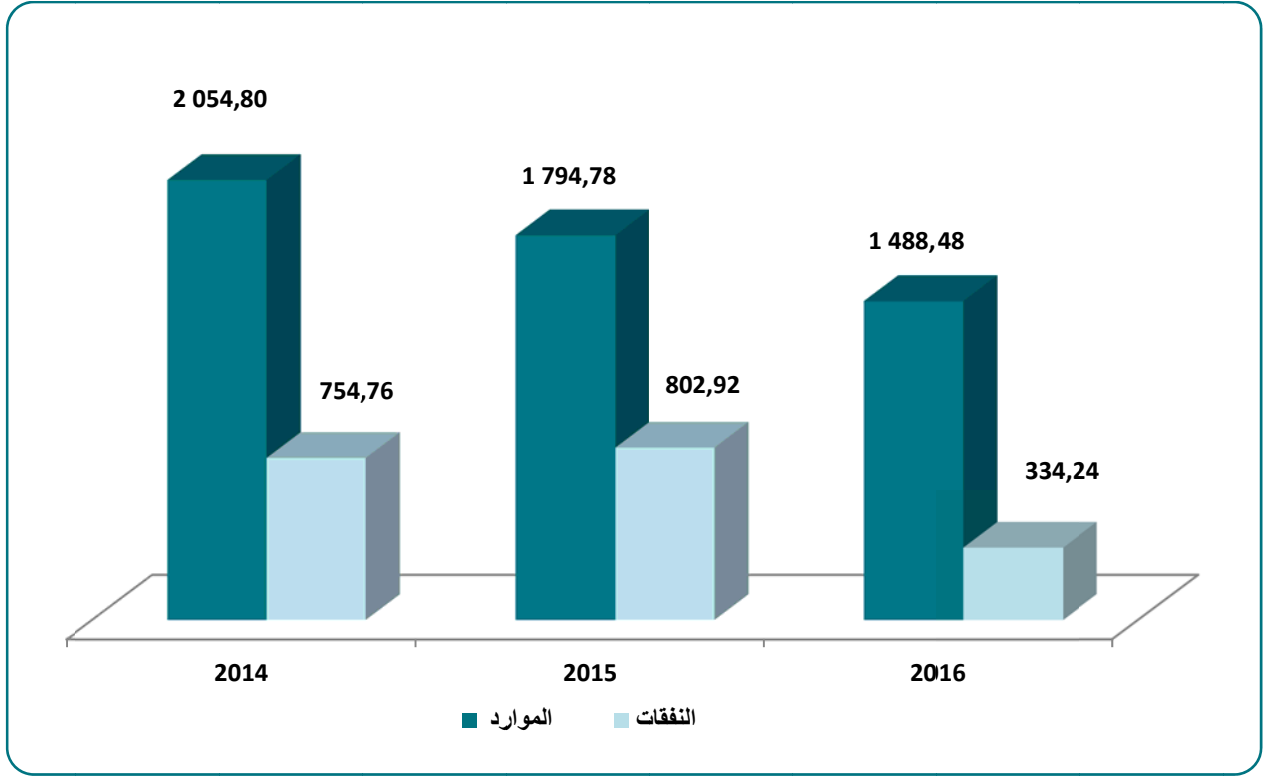
2018	2017	البرامج
60,00	58,04	إعلان عن مشاريع في مجالات ذات أولوية المتعلقة بالبحث العلمي والتنمية التكنولوجية
27,00	25,00	اشتراك المغرب في بنوك المعلومات العلمية الدولية لإقتناء الموارد الإلكترونية
18,00	20,00	إحداث أحياء للإبتكار
18,00	16,23	منح التفوق
5,00	5,00	برنامج البحث والتنمية في مجال محاربة داء السرطان (جمعية لالة سلمى)
2,97	3,66	برنامج البحث والتنمية في مجال الفلاحة (ARTIMNET1)
2,00	3,10	برنامج البحث والتنمية في مجالات الماء والطاقة (ERANETMED)
40,00	-	إعلان عن مشاريع في مجال الفلاحة (ARIMNET 2)
20,00	-	الشراكة من أجل البحث والإبتكار في منطقة المتوسط (PRIMA)
5,00	-	برنامج البحث والتنمية في مجال المياه والغابات
197,97	131,03	المجموع

6.6.2. الصندوق الخاص بوضع وثائق الهوية الإلكترونية ووثائق السفر

بلغت الموارد المنجزة من طرف هذا الحساب خلال سنة 2016، ما قدره 1.488,48 مليون درهم مقابل 1.794,78 مليون درهم سنة 2015 و 2.054,80 مليون درهم سنة 2014.

فيما يتعلق بالنفقات فقد سجلت انخفاضا سنويا بمعدل 33,45%، حيث انتقلت من 754,76 مليون درهم سنة 2014 إلى 334,24 مليون درهم سنة 2016.

تطور موارد ونفقات الصندوق الخاص بوضع وثائق الهوية الإلكترونية ووثائق السفر
برسم الفترة 2014-2016 (بملايين الدراهم)



تتجلى أهم العمليات المنجزة خلال سنة 2016، والتي بلغت تكلفتها الإجمالية 214,06 مليون درهم، في ما يلي:

(بملايين الدراهم)

2016	التصنيف
133,67	اقتناء معدات إنتاج وثائق الهوية الإلكترونية
44,46	صيانة نظام إنتاج وثائق الهوية الإلكترونية
32,15	صيانة نظام أخذ البصمات لإدارة الامن الوطني
2,51	توفير بطاقات الطباعة، البطاقات الفارغة والبطاقات المهنية والطوابع لفائدة المديرية العامة للأمن الوطني
1,24	الفوائد والعمولات البنكية

وقد تم تخصيص الإعتمادات المرصودة برسم سنة 2017 لتمويل العمليات التالية:

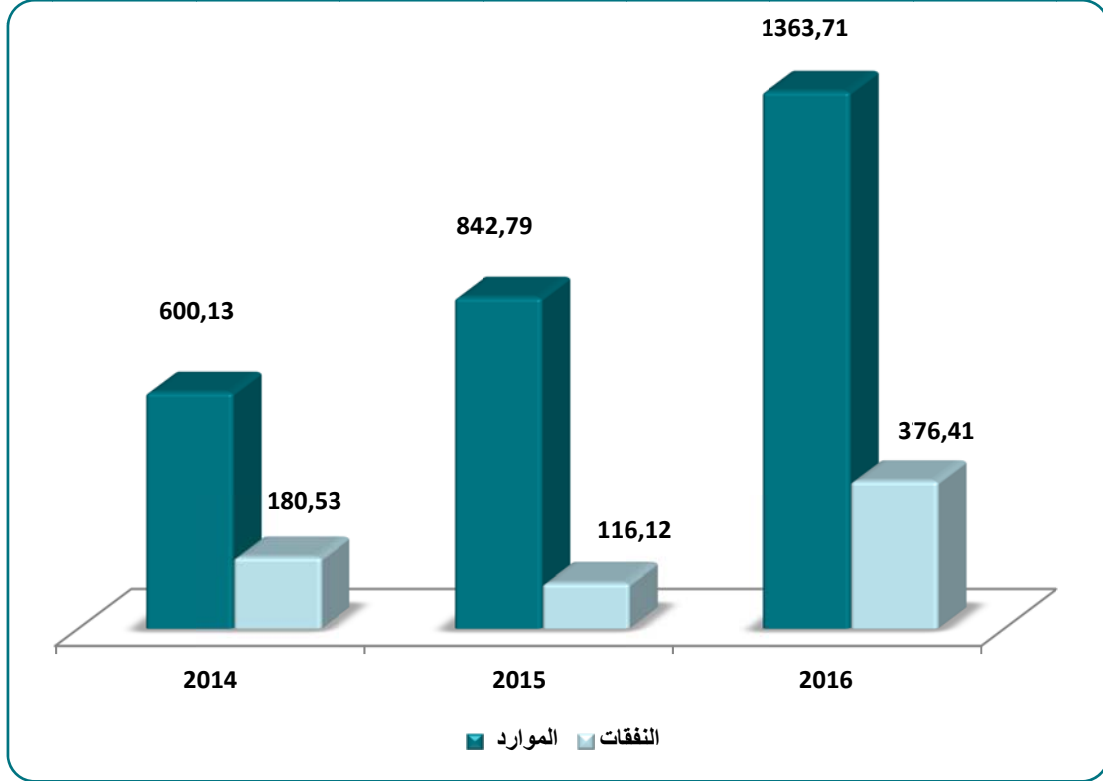
(بملايين الدراهم)

2016	التصنيف
113,40	صيانة والعمل على نجاعة النظام المعلوماتي الخاص بالبصمات لفائدة المديرية العامة للأمن الوطني
14,91	الضريبة على القيمة المضافة عند الإستيراد
4,46	صيانة نظام إنتاج وثائق الهوية الإلكترونية

7.6.2. صندوق الدعم لفائدة الأمن الوطني :

بلغت موارد هذا الصندوق سنة 2016 ما مجموعه 1.363,71 مليون درهم مقابل 842,79 مليون درهم و 600,13 مليون درهم، على التوالي سنتي 2015 و 2014، مسجلة بذلك زيادة سنوية متوسطة تقدر 50,74%.

تطور موارد ونفقات صندوق الدعم لفائدة الأمن الوطني
برسم الفترة 2016-2014 (بملايين الدراهم)



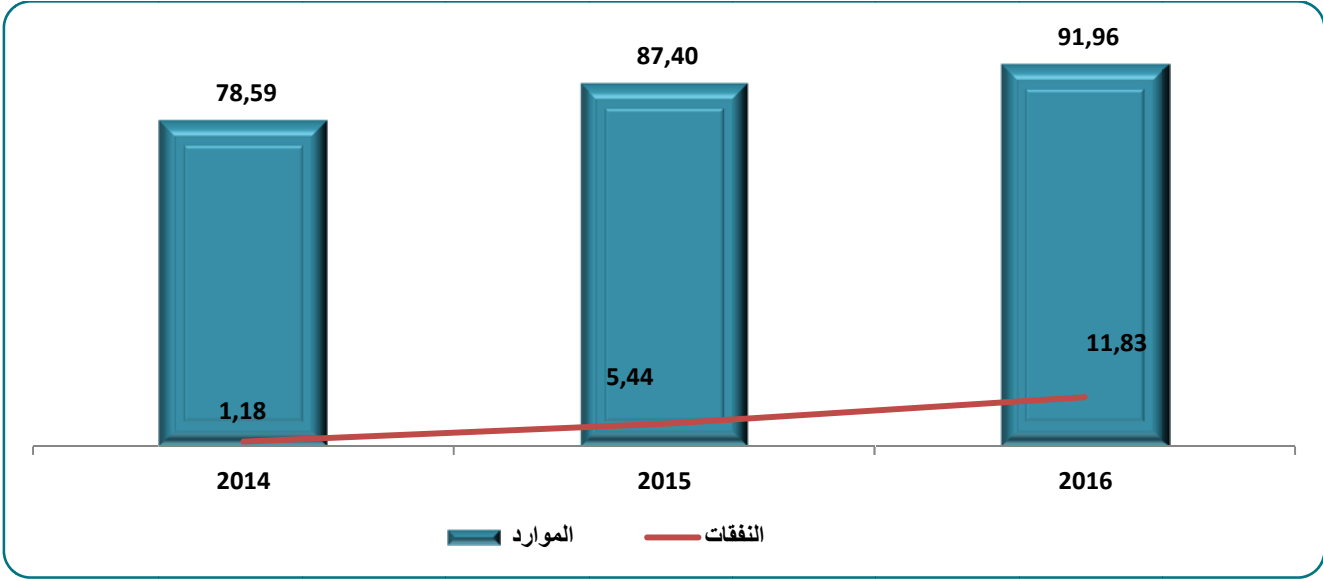
خصصت الموارد المعبأة خلال الفترة 2014 و 2016، بالأساس لتمويل العمليات التالية :

- إقتناء الزي الجديد لموظفي الأمن الوطني.....410,30 مليون درهم؛
- إقتناء المركبات والدراجات النارية والدراجات الهوائية.....249,41 مليون درهم؛
- تعميم نظام إدارة المراكز الحدودية لفائدة مديرية الأمن الوطني.....217,49 مليون درهم؛
- الملابس والتجهيز.....107,31 مليون درهم؛
- إقتناء المعدات التقنية ومعدات التسلح و معدات الأمن.....60,95 مليون درهم؛
- الدراسة التقنية ومواكبة مديرية الأمن الوطني لتحرير موجة 800 ميغاهيرتز.....21,14 مليون درهم؛
- توسيع نظام الإبلاغ عن بعد لليالي المبيت في الوسط القروي.....3,51 مليون درهم؛
- معدات المكتب والأوراق والمطبوعات.....2,52 مليون درهم.

8.6.2. صندوق تحديث الإدارات العمومية :

بلغت الموارد الإجمالية المنجزة هذا الصندوق خلال سنة 2016 ما مجموعه 91,96 مليون درهم مقابل 87,40 مليون درهم و78,59 مليون درهم على التوالي سنة 2015 و سنة 2014 ، مسجلة بذلك زيادة سنوية متوسطة بنسبة 8,17%. أما النفقات المنجزة خلال الفترة 2016-2014 فقد عرفت هي الأخرى زيادة سنوية متوسطة بنسبة 215,95%.

تطور موارد ونفقات صندوق تحديث الإدارات العمومية برسم الفترة 2014-2016
(بملايين الدراهم)



يساهم هذا الصندوق، باعتباره آلية للتمويل والمواكبة والدعم وتأطير المشاريع المبتكرة في وضع وتنفيذ عدة مشاريع بنيوية لتأهيل وتحسين أداء الإدارة العمومية وكذا الرقي بجودة الخدمات العمومية.

المشاريع الممولة كلياً من طرف الصندوق:

في إطار تفعيل برنامج تحديث الخدمات العمومية برسم الفترة 2014-2016 تم تمويل أربع برامج من طرف صندوق تحديث الإدارات العمومية :

- تعزيز تواقع الوزارة المكلفة بالوظيفة العمومية وتحديث الإدارة وكذلك التنمية المؤسساتية للوظيفة العمومية.....7,98 مليون درهم؛
- اللاتمركز الإداري.....4,08 مليون درهم؛
- الدراسة المتعلقة بوضع خريطة تحديد جغرافي للخدمات الإدارية في جميع أنحاء التراب الوطني.....2,04 مليون درهم؛
- تطوير التطبيق الخاص بالهاتف المحمول والمتعلق بالبوابة الإلكترونية "التشغيل العمومي".....0,36 مليون درهم.

كما تم اطلاق دراسات تم تمويلها قبل سنة 2016 لتنفيذ:

- الاستراتيجية الوطنية لتحديث الإدارة العمومية ؛
- تدوين وتبسيط ودعم المصادقة على المساطر والمطبوعات الإدارية؛

المشاريع المستفيدة من التمويل المشترك مع الصندوق :

تتوزع أهم العمليات المنجزة في إطار التمويل المشترك مع صندوق تحديث الإدارات العمومية برسم سنوات 2014 و 2015 حول ما يلي:

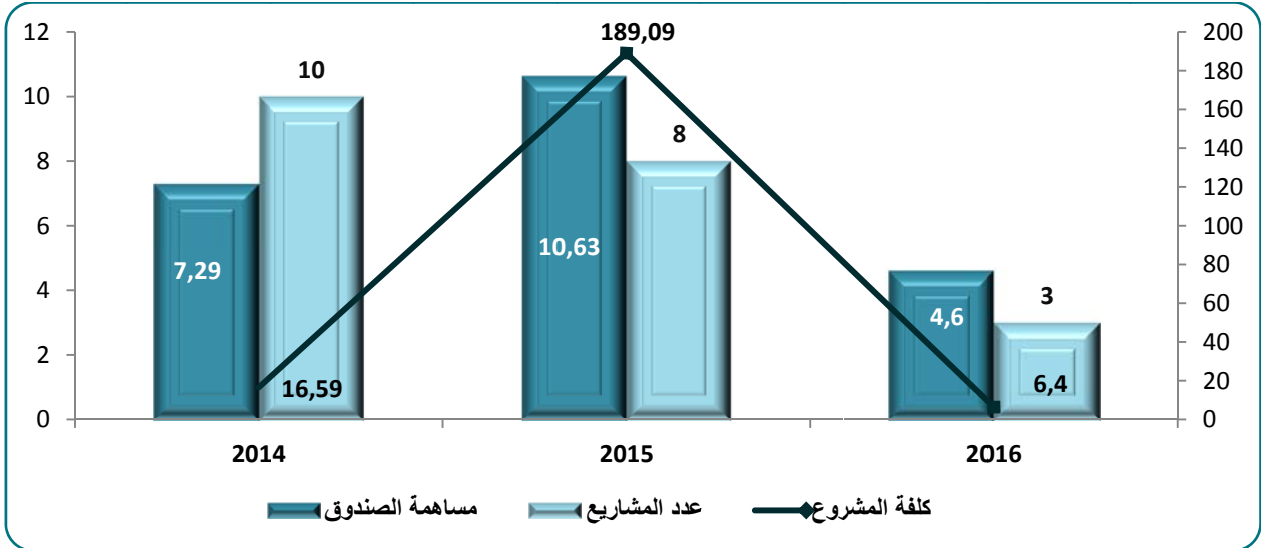
- تعزيز الحكامة الجيدة في مجال التدبير العمومي؛
- تثمين الرأس مال البشري؛
- تنظيم خدمات اللاتمركز؛

- الإدارة الإلكترونية؛
- تبسيط المساطر الإدارية؛
- الرقي بفضاء الاستقبال وتوجيه المرتفقين؛
- معالجة الشكاوى؛
- تكريس وتتبع اللامركز.

وخلال سنة 2016 تمت المصادقة على ثلاث مشاريع قطاعية جديدة بمبلغ إجمالي قدره 6,04 مليون درهم ، منها 4,6 مليون درهم كمساهمة من طرف هذا الصندوق . وتتوزع هذه المشاريع على الشكل التالي:

- تكريس وتتبع المشاريع المنضوية تحت الاستراتيجية الوطنية لمحاربة الفساد؛
- التدبير الرقمي للمساطر الإدارية خاصة تلك المتعلقة بالمقاولة و بالمواطن في إطار البرنامج الوطني الرامي إلى تبسيط المساطر الإدارية؛
- تطوير نظم تبادل المعلومات بين الإدارات العمومية.

المشاريع المستفيدة من التمويل المشترك مع الصندوق
برسم الفترة 2014-2016 (بملايين الدرهم)



تتوزع نسبة إنجاز البرامج الممولة في إطار الصندوق برسم الثلاثة أشهر الأولى من سنة 2017، حول ما يلي:

- تطوير التطبيق الخاص بالهاتف المحمول والمتعلق بالبوابة الإلكترونية "التشغيل العمومي" 100%؛
- نسخ، تبسيط، دعم إصدار الشواهد والمطبوعات الإدارية..... 100%؛
- تعزيز موقع الوزارة المكلفة بالوظيفة العمومية وتحديث الإدارة وكذلك التنمية المؤسساتية للوظيفة العمومية..... 75%؛
- اللامركز الإداري..... 50%؛
- الإستراتيجية الوطنية لتحديث الإدارة العمومية..... 50%.

وبخصوص خطة العمل برسم سنة 2017، تدرج أساسا حول تمويل وإنجاز مشاريع ذات طابع أفقي والتي تدخل في إطار استراتيجية تحديث الوزارة 2017-2021 المصادق عليها من قبل الحكومة.

المشاريع الممولة كلياً من طرف صندوق تحديث الإدارات العمومية

تتمحور المشاريع المبرمجة خلال سنة 2017، أساساً حول العمليات التالية:

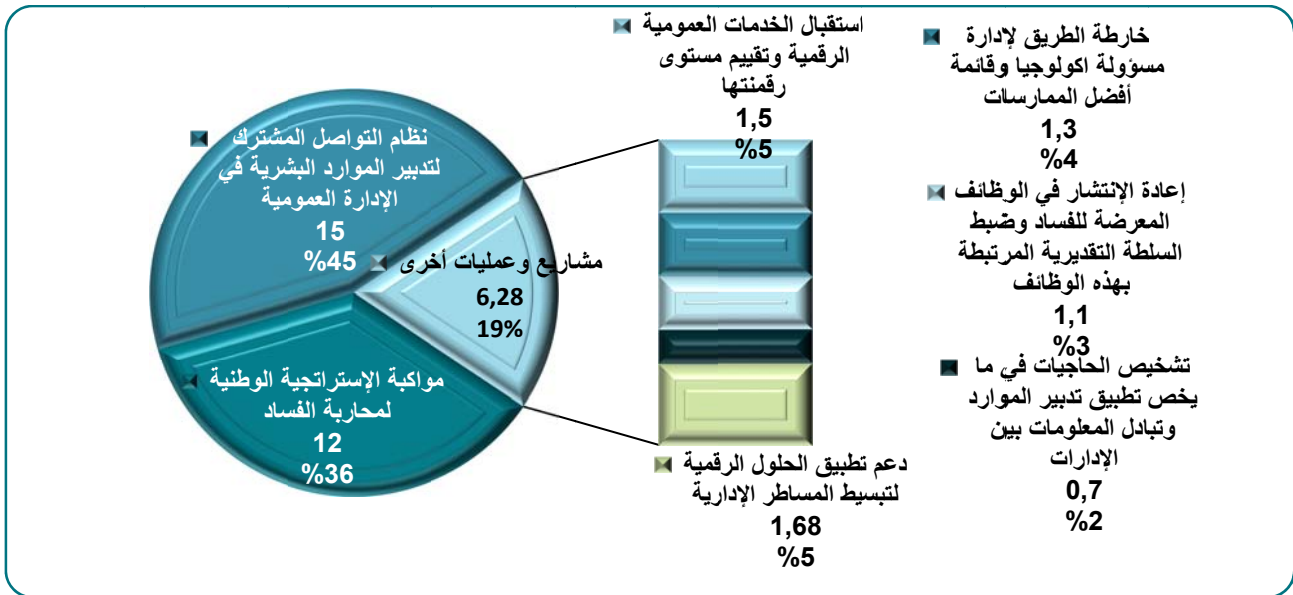
- إحصاء الخدمات العمومية الإلكترونية وتقييم مستوى رقميتها؛
- تحديد الحاجيات من برمجيات التسيير الممكن مشاركتها بين الإدارات العمومية؛
- دعم تبني الحلول الرقمية من أجل تبسيط المساطر الإدارية؛
- إنجاز نظام معلوماتي لتدبير الموارد البشرية في الإدارة العمومية (SIRH-AP)؛
- التنقيط في الوظائف الأكثر عرضة للرشوة والتحكم في السلطة التقديرية المتعلقة بهذه الوظائف؛
- إعداد خريطة طريق من أجل إدارة صديقة للبيئة، وإنجاز فهرس للممارسات الجيدة داخل الإدارات العمومية ودعم المشاركة بين جميع الإدارات؛
- مواكبة قيادة وتطبيق الاستراتيجية الوطنية لمحاربة الرشوة.

المشاريع المستفيدة من التمويل المشترك مع الصندوق

تتمحور المشاريع المتوقعة برسم سنة 2017 في إطار هذا الصندوق حول العناصر التالية:

- تحسين استقبال مرتفقي الإدارات العمومية ومعالجة شكاياتهم؛
- تعزيز جودة المساطر الإدارية وتطوير الإدارة الإلكترونية المندمجة؛
- تفعيل الاستراتيجية الوطنية لمحاربة الرشوة.

يشتمل برنامج عمل هذا الحساب بالنسبة لسنة 2018 على المشاريع والعمليات المدرجة في المبيان التالي:



أما بالنسبة للعمليات التي تحتاج إلى تمويل جزئي من طرف هذا الحساب فتهم:

- الأخذ بعين الإعتبار حقوق الأشخاص ذوي الإحتياجات الخاصة على مستوى المنطقة العربية والإفريقية.....2,00 مليون درهم؛
- وضع نظام معلوماتي وطني خاص بالماء.....1,25 مليون درهم؛
- وضع نظام معلوماتي لتدبير الدعم المقدم للجمعيات والمهرجانات والتظاهرات الثقافية.....0,60 مليون درهم؛
- المعادلة الإلكترونية للدبلومات E-EQUIV.....0,50 مليون درهم؛
- إعداد برنامج TAAMIR CITY (المدن الرقمية).....0,20 مليون درهم؛

الملاحق

ملحق رقم 1 : موارد و نفقات الحسابات الخصوصية للخرينة برسم سنة 2017

ملحق رقم 2 : موارد و نفقات الحسابات المرصدة لأمر خصوصية حسب مجال تدخلها
برسم سنة 2017

ملحق رقم 3 : الموارد المنجزة في إطار الحسابات المرصدة لأمر خصوصية الأساسية
برسم الفترة 2014-2016

ملحق رقم 4 : الموارد والنفقات المنجزة في إطار الحسابات المرصدة لأمر خصوصية
حسب مجال تدخلها برسم الفترة 2014-2016

ملحق رقم 1 : موارد و نفقات الحسابات الخصوصية للخزينة برسم سنة 2017

(بملايين الدراهم)

النفقات	الموارد	بيان الحسابات	الرمز
		3.1- الحسابات المرصدة لأمر خصوصية	
90,00	90,00	الحساب الخاص بالاقتطاعات من الرهان المتبادل	3. .0.0.1 .00 .001
5,00	5,00	صندوق الدعم المقدم لمصالح المنافسة ومراقبة الأسعار والمدخرات الإحتياطية	3. .0.0.1 .00 .003
للتذكرة	للتذكرة	صندوق محاربة آثار الجفاف	3. .0.0.1 .00 .004
405,00	405,00	صندوق النهوض بتشغيل الشباب	3. .0.0.1 .00 .005
114,00	114,00	صندوق مواكبة إصلاحات النقل الطرقي الحضري والرابط بين المدن	3. .0.0.1 .00 .006
1 727,80	1 727,80	صندوق التنمية الصناعية والاستثمارات	3. .0.0.1 .00 .008
220,00	220,00	صندوق الخدمة الأساسية للمواصلات	3. .0.0.1 .04 .005
3 096,00	3 096,00	صندوق دعم المبادرة الوطنية للتنمية البشرية	3. .0.0.1 .04 .006
للتذكرة	للتذكرة	صندوق التأهيل الإجتماعي	3. .0.0.1 .04 .007
400,00	400,00	الصندوق الخاص لدعم المحاكم	3. .0.0.1 .06 .001
160,00	160,00	صندوق التكافل العائلي	3. .0.0.1 .06 .002
30,00	30,00	الصندوق الخاص بدعم العمل الثقافي والاجتماعي لفائدة المغاربة المقيمين بالخارج وشؤون الهجرة	3. .0.0.1 .07 .001
للتذكرة	للتذكرة	الصندوق الخاص لإنقاذ مدينة فاس	3. .0.0.1 .08 .003
26 819,10	26 819,10	حصة الجماعات الترابية من حصيله الضريبة على القيمة المضافة	3. .0.0.1 .08 .004
200,00	200,00	الصندوق الخاص بانعاش و دعم الوقاية المدنية	3. .0.0.1 .08 .005
5 764,00	5 764,00	الصندوق الخاص لحصيلة حصص الضرائب المرصدة للجهات	3. .0.0.1 .08 .006
1 200,00	1 200,00	تمويل نفقات التجهيز ومحاربة البطالة	3. .0.0.1 .08 .008
30,00	30,00	صندوق الدعم لفائدة الأمن الوطني	3. .0.0.1 .08 .009
463,93	463,93	الصندوق الخاص بوضع وثائق الهوية الإلكترونية و وثائق السفر	3. .0.0.1 .08 .010
714,00	714,00	صندوق التطهير السائل وتنقية المياه المستعملة	3. .0.0.1 .08 .011
200,00	200,00	صندوق مكافحة آثار الكوارث الطبيعية	3. .0.0.1 .08 .012
للتذكرة	للتذكرة	صندوق التضامن بين الجهات	3. .0.0.1 .08 .013
22,50	22,50	الصندوق الوطني لدعم البحث العلمي و التنمية التكنولوجية	3. .0.0.1 .11 .001
1 000,00	1 000,00	الحساب الخاص بالصيدلية المركزية	3. .0.0.1 .12 .001
1 440,00	1 440,00	الحساب الخاص باستبدال أملاك الدولة	3. .0.0.1 .13 .003
70,00	70,00	الحساب الخاص بنتاج اليانصيب	3. .0.0.1 .13 .004
350,00	350,00	مرصقات المصالح المالية	3. .0.0.1 .13 .008
5,00	5,00	صندوق الاصلاح الزراعي	3. .0.0.1 .13 .009
للتذكرة	للتذكرة	الأرباح والخسائر المترتبة على تحويل مبالغ النفقات العامة الى عملات أجنبية	3. .0.0.1 .13 .012
للتذكرة	للتذكرة	الصندوق الخاص بالزكاة	3. .0.0.1 .13 .017
600,00	600,00	صندوق تضامن مؤسسات التأمين	3. .0.0.1 .13 .018
للتذكرة	للتذكرة	صندوق مساندة بعض الراغبين في انجاز مشاريع	3. .0.0.1 .13 .019

الرمز	بيان الحسابات	الموارد	النفقات
3.0.0.1.13.021	صندوق دعم اسعار بعض المواد الغذائية	600,00	600,00
3.0.0.1.13.022	صندوق تدبير المخاطر المتعلقة باقتراضات الغير المضمونة من طرف الدولة	237,00	للتذكرة
3.0.0.1.13.024	صندوق دعم التماسك الاجتماعي	3 000,00	3 000,00
3.0.0.1.13.025	الحساب الخاص بمنح دول مجلس التعاون الخليجي	8 000,00	للتذكرة
3.0.0.1.13.026	صندوق محاربة الغش الجمركي	700,00	700,00
3.0.0.1.13.027	صندوق الأموال المتأتية من الإيداعات بالخزينة	360,00	360,00
3.0.0.1.17.001	الصندوق الخاص بالطرق	2 700,00	2 700,00
3.0.0.1.17.003	صندوق تحديد وحماية وتثمين الملك العام البحري والمينائي	16,00	16,00
3.0.0.1.17.004	الصندوق الخاص بتحسين عملية تزويد السكان القرويين بالماء الصالح للشرب	للتذكرة	للتذكرة
3.0.0.1.20.005	صندوق التنمية الفلاحية	500,00	500,00
3.0.0.1.20.006	صندوق تنمية الصيد البحري	100,00	100,00
3.0.0.1.20.007	صندوق التنمية القروية و المناطق الجبلية	1 324,00	1 324,00
3.0.0.1.20.008	الصندوق الوطني الغابوي	500,00	500,00
3.0.0.1.20.009	صندوق الصيد البري والصيد في المياه الداخلية	16,00	16,00
3.0.0.1.21.001	الصندوق الوطني لتنمية الرياضة	800,00	800,00
3.0.0.1.27.002	الصندوق الوطني لحماية البيئة والتنمية المستدامة	200,00	200,00
3.0.0.1.27.003	صندوق التنمية الطاقية	للتذكرة	للتذكرة
3.0.0.1.29.001	الصندوق الوطني للعمل الثقافي	20,00	20,00
3.0.0.1.29.002	صندوق النهوض بالفضاء السمعي البصري والإعلانات والنشر العمومي	370,00	370,00
3.0.0.1.33.001	صندوق تحديث الإدارة العمومية	10,00	10,00
3.0.0.1.34.001	صندوق مشاركة القوات المسلحة الملكية في مأموريات السلام والأعمال الإنسانية والدعم برسم التعاون الدولي	200,00	200,00
3.0.0.1.34.002	صندوق الدعم لفائدة الدرك الملكي	50,00	50,00
3.0.0.1.46.001	صندوق التضامن للسكنى والإندماج الحضري	2 000,00	2 000,00
3.0.0.1.51.001	الصندوق الخاص لدعم مؤسسات السجون	120,00	120,00
	مجموع موارد و نفقات الحسابات المرصدة لأموال خصوية	66 949,32	58 712,32
	3.4- حسابات الإنخراط في الهيئات الدولية		
3.0.0.4.13.021	حساب الإنخراط في مؤسسات بروتون وودس	للتذكرة	للتذكرة
3.0.0.4.13.022	حساب الإنخراط في الهيئات العربية والإسلامية	للتذكرة	216,90
3.0.0.4.13.023	حساب الإنخراط في المؤسسات المتعددة الاطراف	للتذكرة	942,17
	مجموع موارد و نفقات حسابات الإنخراط في الهيئات الدولية	للتذكرة	1 159,07
	3.5- حسابات العمليات النقدية		
3.0.0.5.13.001	فروق الصرف في عمليات بيع وشراء العملات الأجنبية	100,00	للتذكرة
3.0.0.5.13.003	حساب عمليات تبادل أسعار الفائدة والعملات المستحقة على الاقتراضات الخارجية	للتذكرة	للتذكرة
	مجموع موارد و نفقات حسابات العمليات النقدية	100,00	للتذكرة

النفقات	الموارد	بيان الحسابات	الرمز		
		3.7- حسابات التمويل			
للتذكرة	للتذكرة	القروض الممنوحة للجماعات الترابية	3..0.0.7	.13	.017
للتذكرة	7,77	القروض الممنوحة للمكتب الوطني للماء الصالح للشرب	3..0.0.7	.13	.020
للتذكرة	2,38	القروض الممنوحة للشركة المغربية للتأمين عند التصدير	3..0.0.7	.13	.059
للتذكرة	2,31	القروض الممنوحة لوكالات توزيع الماء والكهرباء	3..0.0.7	.13	.063
للتذكرة	5,38	القروض الممنوحة للمؤسسات البنكية	3..0.0.7	.13	.064
للتذكرة	3,57	القروض الممنوحة لشركة التمويل "جيدة"	3..0.0.7	.13	.066
للتذكرة	21,41	مجموع موارد و نفقات حسابات التمويل			
		3.9- حسابات النفقات من المخصصات			
للتذكرة	للتذكرة	النفقات الخاصة بتنمية الأقاليم الصحراوية	3..0.0.9	.04	.002
10 800,00	10 800,00	اقتناء وإصلاح معدات القوات المسلحة الملكية	3..0.0.9	.34	.001
للتذكرة	للتذكرة	صندوق المديرية العامة للدراسات والتوثيق	3..0.0.9	.34	.002
0,50	0,50	الصندوق الخاص بالعلاقات العامة	3..0.0.9	.42	.001
10 800,50	10 800,50	مجموع موارد و نفقات حسابات النفقات من المخصصات			
70 671,89	77 871,23	مجموع موارد و نفقات الحسابات الخصوصية للخزينة			

ملحق رقم 2 : موارد و نفقات الحسابات المرصدة لأموال خصوصية حسب مجال تدخلها برسم سنة 2017

(بملايين الدراهم)

النفقات	الموارد	بيان الحسابات	الرمز	
		المجال الإجتماعي		
5,00	5,00	صندوق الدعم المقدم لمصالح المنافسة ومراقبة الأسعار والمدخرات الإحتياطية	3. .0.0.1 .00	.003
3 096,00	3 096,00	صندوق دعم المبادرة الوطنية للتنمية البشرية	3. .0.0.1 .04	.006
للتذكرة	للتذكرة	صندوق التأهيل الإجتماعي	3. .0.0.1 .04	.007
160,00	160,00	صندوق التكافل العائلي	3. .0.0.1 .06	.002
30,00	30,00	الصندوق الخاص بدعم العمل الثقافي والاجتماعي لفائدة المغاربة المقيمين بالخارج وشؤون الهجرة	3. .0.0.1 .07	.001
200,00	200,00	الصندوق الخاص بانعاش و دعم الوقاية المدنية	3. .0.0.1 .08	.005
1 200,00	1 200,00	تمويل نفقات التجهيز ومحاربة البطالة	3. .0.0.1 .08	.008
للتذكرة	للتذكرة	صندوق التضامن بين الجهات	3. .0.0.1 .08	.013
1 000,00	1 000,00	الحساب الخاص بالصيدلية المركزية	3. .0.0.1 .12	.001
70,00	70,00	الحساب الخاص بنتاج اليانصيب	3. .0.0.1 .13	.004
		صندوق التبغ لمنح المساعدات	3. .0.0.1 .13	.005
600,00	600,00	صندوق دعم اسعار بعض المواد الغذائية	3. .0.0.1 .13	.021
3 000,00	3 000,00	صندوق دعم التماسك الاجتماعي	3. .0.0.1 .13	.024
20,00	20,00	الصندوق الوطني للعمل الثقافي	3. .0.0.1 .29	.001
2 000,00	2 000,00	صندوق التضامن للسكنى والإندماج الحضري	3. .0.0.1 .46	.001
11 381,00	11 381,00	مجموع موارد و نفقات المجال الإجتماعي		
		مجال البنيات التحتية		
114,00	114,00	صندوق مواكبة إصلاحات النقل الطرقي الحضري والرباط بين المدن	3. .0.0.1 .00	.006
220,00	220,00	صندوق الخدمة الأساسية للمواصلات	3. .0.0.1 .04	.005
714,00	714,00	صندوق التطهير السائل وتصفية المياه المستعملة	3. .0.0.1 .08	.011
200,00	200,00	صندوق مكافحة آثار الكوارث الطبيعية	3. .0.0.1 .08	.012
2 700,00	2 700,00	الصندوق الخاص بالطرق	3. .0.0.1 .17	.001
16,00	16,00	صندوق تحديد وحماية وتثمين الملك العام البحري والمينائي	3. .0.0.1 .17	.003
للتذكرة	للتذكرة	الصندوق الخاص بتحسين عملية تزويد السكان القرويين بالماء الصالح للشرب	3. .0.0.1 .17	.004
800,00	800,00	الصندوق الوطني لتنمية الرياضة	3. .0.0.1 .21	.001
200,00	200,00	الصندوق الوطني لحماية البيئة والتنمية المستدامة	3. .0.0.1 .27	.002
للتذكرة	للتذكرة	صندوق التنمية الطاقية	3. .0.0.1 .27	.003
4 964,00	4 964,00	مجموع موارد و نفقات مجال البنيات التحتية		

الرمز	بيان الحسابات	الموارد	النفقات
	المجال الفلاحي		
.001	الحساب الخاص بالاقطاعات من الرهان المتبادل	90,00	90,00
.004	صندوق محاربة آثار الجفاف	للتذكرة	للتذكرة
.009	صندوق الاصلاح الزراعي	5,00	5,00
.005	صندوق التنمية الفلاحية	500,00	500,00
.006	صندوق تنمية الصيد البحري	100,00	100,00
.007	صندوق التنمية القروية و المناطق الجبلية	1 324,00	1 324,00
.008	الصندوق الوطني الغابوي	500,00	500,00
.009	صندوق الصيد البري والصيد في المياه الداخلية	16,00	16,00
	مجموع موارد و نفقات المجال الفلاحي	2 535,00	2 535,00
	مجال الإنعاش الإقتصادي و المالي		
.005	صندوق النهوض بتشغيل الشباب	405,00	405,00
.008	صندوق التنمية الصناعية والاستثمارات	1 727,80	1 727,80
.008	مرصداة المصالح المالية	350,00	350,00
.012	الأرباح والخسائر المترتبة على تحويل مبالغ النفقات العامة الى عملات أجنبية	للتذكرة	للتذكرة
.018	صندوق تضامن مؤسسات التأمين	600,00	600,00
.019	صندوق مساندة بعض الراغبين في انجاز مشاريع	للتذكرة	للتذكرة
.022	صندوق تدبير المخاطر المتعلقة باقتراضات الغير المضمونة من طرف الدولة	237,00	للتذكرة
.025	الحساب الخاص بمنح دول مجلس التعاون الخليجي	8 000,00	للتذكرة
.026	صندوق محاربة الغش الجمركي	700,00	700,00
.027	صندوق الأموال المتأتية من الإيداعات بالخزينة	360,00	360,00
	مجموع موارد و نفقات مجال الإنعاش الإقتصادي و المالي	12 379,80	4 142,80
	مجال التنمية المحلية		
.004	حصة الجماعات الترابية من حصيلة الضريبة على القيمة المضافة	26 819,10	26 819,10
.006	الصندوق الخاص لحصيلة حصص الضرائب المرصدة للجهات	5 764,00	5 764,00
	مجموع موارد و نفقات مجال التنمية المحلية	32 583,10	32 583,10
	مجالات أخرى		
.001	الصندوق الخاص لدعم المحاكم	400,00	400,00
.003	الصندوق الخاص لإنقاذ مدينة فاس	للتذكرة	للتذكرة
.009	صندوق الدعم لفائدة الأمن الوطني	30,00	30,00
.010	الصندوق الخاص بوضع وثائق الهوية الإلكترونية و وثائق السفر	463,93	463,93
.001	الصندوق الوطني لدعم البحث العلمي و التنمية التكنولوجية	22,50	22,50
.003	الحساب الخاص باستبدال أملاك الدولة	1 440,00	1 440,00

النفقات	الموارد	بيان الحسابات	الرمز	
للتذكرة	للتذكرة	الصندوق الخاص بالزكاة	3. .0.0.1 .13	.017
370,00	370,00	صندوق النهوض بالفضاء السمعي البصري والإعلانات والنشر العمومي	3. .0.0.1 .29	.002
10,00	10,00	صندوق تحديث الإدارة العمومية	3. .0.0.1 .33	.001
200,00	200,00	صندوق مشاركة القوات المسلحة الملكية في مأموريات السلام والأعمال الإنسانية والدعم برسم التعاون الدولي	3. .0.0.1 .34	.001
50,00	50,00	صندوق الدعم لفائدة الدرك الملكي	3. .0.0.1 .34	.002
120,00	120,00	الصندوق الخاص لدعم مؤسسات السجون	3. .0.0.1 .51	.001
3 106,43	3 106,43	مجموع موارد و نفقات مجالات أخرى		
58 712,32	66 949,32	مجموع موارد و نفقات الحسابات المرصدة لأموال خصوصية		

ملحق رقم 3 : الموارد المنجزة في إطار الحسابات المرصدة لأموال خصوصية الأساسية برسم الفترة 2014-2016

(بملايين الدراهم)

رمز	بيان الحسابات	موارد 2014	موارد 2015	موارد 2016
300108004	حصة الجماعات الترابية من حصيلة الضريبة على القيمة المضافة	32 849,84	32 387,42	32 660,82
300113025	الحساب الخاص بمنح دول مجلس التعاون الخليجي	18 281,45	16 836,38	24 032,85
300113003	الحساب الخاص باستبدال أملاك الدولة	16 790,84	17 601,73	18 028,24
300113024	صندوق دعم التماسك الاجتماعي	7 237,55	10 511,84	11 566,63
300113018	صندوق تضامن مؤسسات التأمين	7 778,81	8 205,51	8 687,91
300104006	صندوق دعم المبادرة الوطنية للتنمية البشرية	7 496,13	7 599,13	8 627,78
300117001	الصندوق الخاص بالطرق	6 013,93	6 035,01	6 257,97
300130002	صندوق التضامن للسكنى والإندماج الحضري	4 746,92	5 230,74	5 407,00
300100008	صندوق التنمية الصناعية والاستثمارات		2 742,46	5 025,14
300113008	مرصداات المصالح المالية	3 647,48	4 081,40	4 654,19
300108006	الصندوق الخاص لحصيلة حصص الضرائب المرصدة للجهات	1 183,57	1 174,79	4 277,41
300120005	صندوق التنمية الفلاحية	3 723,01	3 582,75	3 738,41
300120007	صندوق التنمية القروية و المناطق الجبلية	2 045,20	2 657,60	3 725,70
300112001	الحساب الخاص بالصيدلية المركزية	3 166,49	3 955,06	3 320,82
300104005	صندوق الخدمة الأساسية للمواصلات	2 271,16	2 573,00	2 947,78
300113022	صندوق تدبير المخاطر المتعلقة باقتراضات الغير المضمونة من طرف الدولة	2 056,99	2 456,62	2 863,39
300100006	صندوق مواكبة إصلاحات النقل الطرقي الحضري والرابط بين المدن	1 132,25	2 438,11	2 742,78
300106001	الصندوق الخاص لدعم المحاكم	2 082,92	2 297,19	2 564,50
300151001	الصندوق الخاص لدعم مؤسسات السجون	2 123,12	2 298,69	2 322,32
300120008	الصندوق الوطني الغابوي	1 565,78	1 733,91	1 910,45
300127003	صندوق التنمية الطاقية	2 477,14	2 408,43	1 871,39
300108008	تمويل نفقات التجهيز ومحاربة البطالة	1 802,81	1 617,78	1 788,81
300113019	صندوق مساندة بعض الراغبين في انجاز مشاريع	1 693,22	1 706,54	1 718,65
300108010	الصندوق الخاص بوضع وثائق الهوية الإلكترونية و وثائق السفر	2 054,80	1 794,78	1 488,48
300134001	صندوق مشاركة القوات المسلحة الملكية في مأموريات السلام والأعمال الإنسانية والدعم برسم التعاون الدولي	902,65	1 150,03	1 430,21
300108009	صندوق الدعم لفائدة الأمن الوطني	600,13	842,79	1 363,71
300113026	صندوق محاربة الغش الجمركي		994,71	1 278,69
300127002	الصندوق الوطني لحماية البيئة والتنمية المستدامة	710,15	947,21	1 064,23
300121001	الصندوق الوطني لتنمية الرياضة	1 230,63	1 330,61	831,76
300113027	صندوق الأموال المتأتية من الإيداعات بالخزينة		552,30	740,77

رمز	بيان الحسابات	موارد 2014	موارد 2015	موارد 2016
300113009	صندوق الاصلاح الزراعي	694,54	704,37	710,92
300106002	صندوق التكافل العائلي	424,54	575,19	691,02
300100001	الحساب الخاص بالاقتطاعات من الرهان المتبادل	754,33	745,43	690,22
300111001	الصندوق الوطني لدعم البحث العلمي و التنمية التكنولوجية	621,94	700,70	688,80
300108011	صندوق التطهير السائل وتصفية المياه المستعملة	430,62	473,32	687,62
300113021	صندوق دعم اسعار بعض المواد الغذائية	486,21	350,65	674,56
300108012	صندوق مكافحة آثار الكوارث الطبيعية	625,42	765,42	565,42
300108005	الصندوق الخاص بانعاش و دعم الوقاية المدنية	427,31	438,47	455,48
300129001	الصندوق الوطني للعمل الثقافي	386,09	395,86	396,47
300120006	صندوق تنمية الصيد البحري	380,72	337,98	362,29
300100005	صندوق النهوض بتشغيل الشباب	785,19	714,96	356,36
300129002	صندوق النهوض بالفضاء السمعي البصري والإعلانات والنشر العمومي	375,20	255,12	295,98
300120009	صندوق الصيد البري والصيد في المياه الداخلية	183,85	196,29	226,55
300134002	صندوق الدعم لفائدة الدرك الملكي	193,65	201,51	190,88
300117003	صندوق تحديد وحماية وتثمين الملك العام البحري والمينائي	115,92	132,63	184,34
	حسابات مرصدة لأموال خصوصية أخرى	2 641,48	2 382,70	434,98
	مجموع موارد الحسابات المرصدة لأموال خصوصية	147 192,01	159 115,15	176 550,68

ملحق رقم 4 : الموارد والنفقات المنجزة في إطار الحسابات المرصدة لأموال خصوصية حسب مجال تدخلها برسم الفترة 2014-2016

(بملايين الدراهم)

مجال التنمية المحلية :

النسبة المتوسطة	النفقات			النسبة المتوسطة	الموارد			بيان الحسابات
	2016	2015	2014		2016	2015	2014	
9,3%	27 316,3	24 500,1	22 853,6	-0,3%	32 660,8	32 387,4	32 849,8	حصة الجماعات الترابية من حصيلة الضريبة على القيمة المضافة
125,3%	3 837,7	773,3	756,0	90,1%	4 277,4	1 174,8	1 183,6	الصندوق الخاص لخصلة حصص الضرائب المرصدة للجهات
14,9%	31 154,0	25 273,5	23 609,7	4,2%	36 938,2	33 562,2	34 033,4	المجموع العام
	23,3%	7,0%			10,1%	-1,4%		التطور السنوي

مجال التنمية البشرية :

النسبة المتوسطة	النفقات			النسبة المتوسطة	الموارد			بيان الحسابات
	2016	2015	2014		2016	2015	2014	
2,4%	3 021,4	2 438,7	2 882,8	7,3%	8 627,8	7 599,1	7 496,1	صندوق دعم المبادرة الوطنية للتنمية البشرية
	23,9%	-15,4%			13,5%	1,4%		التطور السنوي

المجال الإجتماعي :

النسبة المتوسطة	النفقات			النسبة المتوسطة	الموارد			بيان الحسابات
	2016	2015	2014		2016	2015	2014	
-	3,5			46,1%	11,4	5,4	5,4	صندوق الدعم المقدم لمصالح المنافسة ومراقبة الأسعار والمدخرات الاحتياطية
-	51,4	50,0		27,6%	691,0	575,2	424,5	صندوق التكافل العائلي
-	9,0	3,7		-	46,3	50,0		الصندوق الخاص بدعم العمل الثقافي والاجتماعي لفائدة المغاربة المقيمين بالخارج وشؤون الهجرة
-9,8%	142,4	135,0	175,0	3,2%	455,5	438,5	427,3	الصندوق الخاص بانعاش ودعم الوقاية المدنية
1,8%	1 710,4	1 531,0	1 649,2	-0,4%	1 788,8	1 617,8	1 802,8	تمويل نفقات التجهيز ومحاربة البطالة
6,1%	1 391,9	1 663,5	1 237,4	2,4%	3 320,8	3 955,1	3 166,5	الحساب الخاص بالصيدلية المركزية
-6,8%	126,7	183,2	145,9	-32,0%	164,6	272,7	356,2	الحساب الخاص بنتاج اليانصيب
-100%		52,3	76,09	-100%		1 200,4	1 194,8	صندوق التبغ لمنح المساعدات
-13,4%	300,0		400,0	17,8%	674,6	350,7	486,2	صندوق دعم اسعار بعض المواد الغذائية
18,7%	2 620,6	2 194,0	1 859,0	26,4%	11 566,6	10 511,8	7 237,6	صندوق دعم التماسك الاجتماعي
-0,5%	120,0	123,4	121,3	1,3%	396,5	395,9	386,1	الصندوق الوطني للعمل الثقافي
-3,3%	1 790,0	2 136,3	1 912,9	6,7%	5 407,0	5 230,7	4 746,9	صندوق التضامن للسكنى والإندماج الحضري
4,4%	8 265,9	8 072,4	7 576,8	10,1%	24 523,1	24 604,1	20 234,2	المجموع العام
	2,4%	6,5%			-0,3%	21,6%		التطور السنوي

مجال البنيات التحتية :

النسبة المتوسطة	النفقات			النسبة المتوسطة	الموارد			بيان الحسابات
	2016	2015	2014		2016	2015	2014	
126,1%	1 507,4	1 158,6	294,8	55,6%	2 742,8	2 438,1	1 132,3	صندوق مواكبة إصلاحات النقل الطرقي الحضري والرابط بين المدن
-6,1%	33,9	49,9	38,5	13,9%	2 947,8	2 573,0	2 271,2	صندوق الخدمة الأساسية للمواصلات
32,0%	647,9	399,7	371,6	26,4%	687,6	473,3	430,6	صندوق التطهير السائل وتصفية المياه المستعملة
	70,0	400,0	70,0	-4,9%	565,4	765,4	625,4	صندوق مكافحة آثار الكوارث الطبيعية
-1,2%	3 012,8	3 021,6	3 086,5	2,0%	6 258,0	6 035,0	6 013,9	الصندوق الخاص بالطرق
29,4%	7,4	2,1	4,4	26,1%	184,3	132,6	115,9	صندوق تحديد وحماية وتثمين الملك العام البحري والمينائي
-16,7%	828,8	1 327,3	1 195,3	-17,8%	831,8	1 330,6	1 230,6	الصندوق الوطني لتنمية الرياضة
214,3%	9,0	3,5	0,9	-4,6%	44,3	47,8	48,7	الصندوق الخاص بتحسين عملية تزويد السكان القرويين بالماء الصالح للشرب
207,3%	258,3	54,3	27,4	22,4%	1 064,2	947,2	710,2	الصندوق الوطني لحماية البيئة والتنمية المستدامة
-18,8%	50,0	542,8	75,8	-13,1%	1 871,4	2 408,4	2 477,1	صندوق التنمية الطاقة
11,5%	6 425,5	6 959,9	5 165,1	6,9%	17 197,6	17 151,5	15 055,9	المجموع العام
	-7,7%	34,7%			0,3%	13,9%		التطور السنوي

مجال الإنعاش الإقتصادي و المالي :

النسبة المتوسطة	النفقات			النسبة المتوسطة	الموارد			بيان الحسابات
	2016	2015	2014		2016	2015	2014	
-52,4%	91,8	457,4	404,5	-32,6%	356,4	715,0	785,2	صندوق النهوض بتشغيل الشباب
-	1 550,9	201,69		-	5 025,1	2 742,5		صندوق التنمية الصناعية والاستثمارات
-100%			38,6	-100%			213,4	صندوق إنعاش الإستثمارات
-				-100%		637,3	589,1	صندوق أجرة الخدمات المقدمة من قبل الوزارة المكلفة بالمالية برسم مصاريف رقابة ومراقبة مقاولات التأمين وإعادة التأمين
22,6%	1 175,5	670,7	781,8	13,0%	4 654,2	4 081,4	3 647,5	مرصقات المصالح المالية
-29,1%	2,7	13,9	5,3	-1,5%	52,3	57,6	53,9	الأرباح والخسائر المترتبة على تحويل مبالغ النفقات العامة الى عملات أجنبية
-100%			75,0	5,7%	8 687,9	8 205,5	7 778,8	صندوق تضامن مؤسسات التأمين
-				0,7%	1 718,6	1 706,5	1 693,2	صندوق مساندة بعض الراغبين في انجاز مشاريع
-	5,15			18,0%	2 863,4	2 456,6	2 057,0	صندوق تدبير المخاطر المتعلقة باقتراضات الغير المضمونة من طرف الدولة
-				-100%			77,5	الصندوق الوطني لدعم الإستثمارات
-74,9%	324,7	36,9	5 161,0	14,7%	24 032,8	16 836,4	18 281,5	الحساب الخاص بمنح دول مجلس التعاون الخليجي
-	735,6	618,25		-	1 278,7	994,71		صندوق محاربة الغش الجمركي
-	687,2	446,50		-	740,8	552,30		صندوق الأموال المتأتية من الإيداعات بالخزينة
-15,9%	4 573,5	2 445,4	6 466,2	18,5%	49 410,3	38 985,9	35 177,0	المجموع العام
	87,0%	-62,2%			26,7%	10,8%		التطور السنوي

المجال الفلاحي و الصيد :

النسبة المتوسطة	النفقات			النسبة المتوسطة	الموارد			بيان الحسابات
	2016	2015	2014		2016	2015	2014	
-16,3%	157,1	271,3	224,0	-4,3%	690,2	745,4	754,3	الحساب الخاص بالاقتطاعات من الرهان المتبادل
-					24,0	24,0	24,0	صندوق محاربة آثار الجفاف
-		0,6	0,4	1,2%	710,9	704,4	694,5	صندوق الاصلاح الزراعي
2,6%	3 224,2	3 191,7	3 062,9	0,2%	3 738,4	3 582,8	3 723,0	صندوق التنمية الفلاحية
3,8%	213,6	150,4	198,1	-2,5%	362,3	338,0	380,7	صندوق تنمية الصيد البحري
63,7%	1 929,8	673,5	719,9	35,0%	3 725,7	2 657,6	2 045,2	صندوق التنمية القروية و المناطق الجبلية
8,3%	668,4	597,1	569,5	10,5%	1 910,5	1 733,9	1 565,8	الصندوق الوطني الغابوي
-9,7%	24,7	16,1	30,3	11,0%	226,6	196,3	183,9	صندوق الصيد البري والصيد في المياه الداخلية
13,8%	6 217,7	4 900,6	4 805,2	10,2%	11 388,5	9 982,3	9 371,4	المجموع العام
	26,9%	2,0%			14,1%	6,5%		التطور السنوي

موارد و نفقات الحسابات المرصدة لأموار خصوصية في مجالات مختلفة :

النسبة المتوسطة	النفقات			النسبة المتوسطة	الموارد			بيان الحسابات
	2016	2015	2014		2016	2015	2014	
30,8%	554,2	353,5	324,0	11,0%	2 564,5	2 297,2	2 082,9	الصندوق الخاص لدعم المحاكم
-					0,1	0,1	0,1	الصندوق الخاص بإنقاذ مدينة فاس
44,4%	376,4	116,1	180,5	50,7%	1 363,7	842,8	600,1	صندوق الدعم لفائدة الأمن الوطني
-33,5%	334,2	802,9	754,8	-14,9%	1 488,5	1 794,8	2 054,8	الصندوق الخاص بوضع وثائق الهوية الإلكترونية ووثائق السفر
809,6%	128,3	101,8	1,6	5,2%	688,8	700,7	621,9	الصندوق الوطني لدعم البحث العلمي والتنمية التكنولوجية
19,8%	1 087,6	1 072,5	758,3	3,6%	18 028,2	17 601,7	16 790,8	الحساب الخاص باستبدال أملاك الدولة
-11,1%	263,3	202,2	333,1	-11,2%	296,0	255,1	375,2	صندوق النهوض بالفضاء السمعي البصري والإعلانات والنشر العمومي
216,0%	11,8	5,4	1,2	8,2%	92,0	87,4	78,6	صندوق تحديث الإدارة العمومية
39,9%	499,0	379,1	255,1	25,9%	1 430,2	1 150,0	902,7	صندوق مشاركة القوات المسلحة الملكية في مأموريات السلام والأعمال الإنسانية والدعم برسم التعاون الدولي
14,9%	85,5	74,1	64,8	-0,7%	190,9	201,5	193,6	صندوق الدعم لفائدة الدرك الملكي
71,3%	750,8	435,3	255,8	4,6%	2 322,3	2 298,7	2 123,1	الصندوق الخاص لدعم مؤسسات السجون
18,2%	4 091,4	3 543,0	2 929,2	5,0%	28 465,2	27 230,0	25 823,9	المجموع العام
	15,5%	21,0%			4,5%	5,4%		التطور السنوي

تضع وزارة الاقتصاد والمالية تحت اشراركم مجموعة
من قنوات التواصل والاعلام

بوابة الانترنت

www.finances.gov.ma

صفحة الفيسبوك

www.facebook.com/financesmaroc

حساب تويتر

Twitter '@financesmaroc'

موقع القانون التنظيمي لقانون المالية

<http://lof.finances.gov.ma>